



## PREFEITURA MUNICIPAL DE TERESINA

Secretaria Municipal de Planejamento e Coordenação

Secretaria Executiva de Orçamento e Gestão

Coordenação Geral do Orçamento



**Plano Plurianual - 2018-2021**

# PROJETO DE LEI PPA-2019

**SEMPPLAN**

Secretaria Municipal  
de Planejamento  
e Coordenação



Prefeitura de  
**Teresina**

## **SECRETARIA MUNICIPAL DE PLANEJAMENTO E COORDENAÇÃO**

<b>SECRETÁRIO MUN. DE PLANEJAMENTO E COORDENAÇÃO</b>	José João de Magalhães Braga Júnior
<b>SEC. EXEC. DE ORÇAMENTO E GESTÃO</b>	Katiara Araujo Moura
<b>SEC. EXEC. DE CAPTAÇÃO DE REC. E MONITORAMENTO</b>	Ítalo Portela Gomes
<b>SEC. EXEC. DE PLANEJAMENTO E URBANO</b>	Jhamille Wellenn A. Vasconcelos Cardoso
<b>CHEFE DE GABINETE</b>	Luciane Pereira da Silva

## **COORDENAÇÃO GERAL DO ORÇAMENTO**

<b>COORDENADOR GERAL DO ORÇAMENTO</b>	Eduardo Andrade Speeden
<b>COORDENADOR DE CONTROLE DA GESTÃO</b>	Domingos Pereira da Silva Júnior
<b>ASSESSOR DE COORDENAÇÃO DA SEMPLAN</b>	Domingos Sávio Oliveira Furtado

## **GERÊNCIA DE ORÇAMENTO**

<b>GERENTE DE ORÇAMENTO</b>	Emilio César de Sampaio Oliveira
-----------------------------	----------------------------------

## **EQUIPE TÉCNICA**

Isvongo Gonçalves Cunha  
Cláudio Marcelo Loureiro Batista da Cunha  
Markus Frederico Chaves Tajra  
Francisco Eliseu de Sousa Pereira Júnior  
Igor Mendes Carvalho  
Joyce Dias Macêdo Brito  
Handerson Ruiz de Almada

Firmino da Silveira Soares Filho  
**Prefeito Municipal de Teresina**

Secretaria Municipal de Governo	Charles Carvalho Camillo da Silveira
Procuradoria Geral do Município	Ricardo de Almeida Santos
Secretaria Municipal de Comunicação Social	Fernando Fortes Said
Sec. Mun. de Administração e Recursos Humanos	Francisco Canindé Dias Alves
Secretaria Municipal de Finanças	Manoel de Moura Neto
Secretaria Mun. de Planejamento e Coordenação	José João de Magalhães Braga Júnior
Secretaria Municipal de Educação	Kleber Montezuma Fagundes dos Santos
Secretaria Municipal de Esportes e Lazer	Antonio Guilherme Pires Berger
Secretaria Mun. de Desenvolvimento Econômico	José Venâncio Cardoso Neto
Sec. Mun. de Cidad., Assist. Social e Políticas Integradas	Francisco Samuel Lima Silveira
Secretaria Municipal da Juventude	José Gomes da Silva Filho
Sec. Mun. do Meio Ambiente e Recursos Hídricos	Olavo Braz Barbosa Nunes Filho
Fundação Municipal de Saúde	Silvio Mendes de Oliveira Filho
Fundação Cultural Monsenhor Chaves	Luís Carlos Martins Alves
Fundação Wall Ferraz	Samara Cristina Silva Parente
Empresa Teresinense de Processamento de Dados	Eduardo França de Aguiar
Empresa Teresinense de Desenvolvimento Urbano	Marcos Aurélio Alves Monteiro
Inst. de Prev. dos Serv. do Município de Teresina	Paulo Roberto Pereira Dantas
Superintendência de Desenvolvimento Rural	Maria Vilani da Silva
Superint. de Desenvolv. Urbano/Centro Norte	Weldon Alves Bandeira da Silva
Superint. de Desenvolv. Urbano/Sul	Paulo da Silva Lopes
Superint. de Desenvolv. Urbano/Leste	João Eulálio de Pádua
Superint. de Desenvolv. Urbano/Sudeste	Evandro Tajra Hidd Filho
Superint. Municipal de Trânsito de Teresina	Carlos Augusto Daniel Júnior
Agênc. Mun. de Reg. de Serv. Púb. de Teresina	Edvaldo Marques Lopes
Sec. Mun. de Desenvolvimento Urbano e Habitação	Marco Antônio Ayres Corrêa Lima
Sec. Mun. de Políticas Públicas para Mulheres	Marcilane Gomes Batista
Secretaria Municipal de Economia Solidária de Teresina	Ricardo Bandeira Lopes
Sec. Municipal de Concessões e Parcerias	Monique de Menezes



## ÍNDICE

1. Mensagem
2. Projeto de Lei
3. Anexo I - Diagnóstico e Perspectiva Econômica
4. Anexo II – Programas Setoriais
5. Anexo III – Metas e Indicadores
6. Anexo IV - Iniciativas



ESTADO DO PIAUÍ  
**Prefeitura Municipal de Teresina**  
GABINETE DO PREFEITO

**MENSAGEM Nº 040/2018**

Teresina, 30 de agosto de 2018.

Senhor Presidente,

Tenho a honra de submeter à apreciação dessa Augusta Câmara Municipal, por intermédio de Vossa Excelência, o incluso Projeto de Lei que **“Modifica os Anexos I, II, III e IV, da Lei nº 5.135, de 18 de dezembro de 2017, referente ao Plano Plurianual para o Quadriênio 2018/2021”**.

O Plano Plurianual 2018/2021 contempla projetos e atividades que se desenvolvem de forma contínua, com a mobilização participativa e democrática de todos os órgãos da esfera administrativa.

Para que possamos dar continuidade a este processo estratégico de planejamento governamental de médio prazo, torna-se necessário atualizar e compatibilizar os novos e antigos projetos e atividades inseridos no Projeto de Lei Orçamentária Anual para o exercício de 2019 que se justificam em razão da mudança do cenário político e econômico do país.

Para fazer frente a tais modificações, este Projeto de Lei de atualização do Plano Plurianual 2018/2021 será financiado com recursos do Tesouro Municipal e Outras Fontes e é constituído de 34 programas, 206 metas e 296 iniciativas, projetando que a municipalidade, nos três próximos anos de sua vigência, pretende dispor de recursos de, aproximadamente, R\$ 10,1 bilhões para atingir os objetivos de governo.

O Plano Plurianual de Teresina abrange todas as contas do orçamento municipal e considera todas as despesas correntes, inclusive as de pessoal, para evidenciar a capacidade de investimento da Prefeitura.

Enfim, confiante no alto espírito público de Vossa Excelência e dos Excelentíssimos Senhores Vereadores e Senhoras Vereadoras, com vistas à aprovação do Projeto de Lei aqui referido, aproveito o ensejo para apresentar-lhes protestos de consideração e apreço.

**FIRMINO DA SILVEIRA SOARES FILHO**

Prefeito de Teresina

A Sua Excelência o Senhor  
Ver. JEOVÁ BARBOSA DE CARVALHO ALENCAR  
Presidente da Câmara Municipal de Teresina  
N/CAPITAL



**ESTADO DO PIAUÍ**  
**PREFEITURA MUNICIPAL DE TERESINA**  
**GABINETE DO PREFEITO**

**PROJETO DE LEI**

**Modifica os Anexos I, II, III e IV, da Lei nº 5.135, de 18 de dezembro de 2017, referente ao Plano Plurianual para o Quadriênio 2018/2021.**

**O PREFEITO MUNICIPAL DE TERESINA, Estado do Piauí**

Faço saber que a Câmara Municipal de Teresina aprovou e eu sanciono a seguinte Lei:

**Art. 1º** Esta Lei dispõe sobre a modificação dos Anexos I, II, III e IV, da Lei nº 5.135, de 18 de dezembro de 2017 - **referente ao Plano Plurianual para o Quadriênio 2018/2021** -, com os Programas, Metas e Indicadores, Iniciativas e recursos financeiros, que passam a vigorar na forma constante desta Lei.

**Art. 2º** Esta Lei entra em vigor na data de sua publicação.

**Art. 3º** Revogam-se as disposições em contrário.

## DIAGNÓSTICO DE TERESINA

Neste item proceder-se-á uma análise dos aspectos sociais e econômicos verificados no município de Teresina, estado do Piauí. O estudo foi baseado em uma pesquisa de dados secundários.

Para elaboração deste diagnóstico utilizou-se dados estatísticos das publicações do IBGE, IPEA, Prefeitura de Teresina, Ministérios Federais (Educação, Saúde, Desenvolvimento Social, Meio Ambiente e Trabalho), organismos internacionais pesquisados via internet, informações obtidas junto às instituições públicas e privadas do Estado do Piauí.

Inicialmente iremos destacar uma síntese cronológica dos principais fatos ocorridos nos últimos 15 anos até os dias atuais que repercutem de forma direta no planejamento municipal.

Quadro 1: Principais fatores externos e internos que repercutem sobre o planejamento do município – 2002 a 2018

Fatores Externos	Fatores Internos
<ul style="list-style-type: none"> <li>• <b>Estatuto da Cidade</b>, Lei Nº 10.257/2001;</li> <li>• <b>Programa de Aceleração do Crescimento (PAC)</b>;</li> <li>• <b>MCMV</b>: Construção de mais 20 mil unidades habitacionais;</li> <li>• <b>Declaração de Quito</b>, que define as diretrizes da Nova Agenda Urbana para o desenvolvimento de cidades sustentáveis;</li> <li>• <b>Acordos de Paris</b>, que tem como objetivo evitar o aumento do aquecimento global;</li> <li>• <b>Agenda ODS 2030</b>: Políticas para o desenvolvimento sustentável estabelecidas pela ONU.</li> </ul>	<p><b>2002</b>: Agenda 2015</p> <p><b>2006</b>: Plano Diretor de Teresina</p> <p><b>2008 a 2012</b>:</p> <ul style="list-style-type: none"> <li>• Início do Programa Lagoas do Norte – Fase I</li> <li>• Plano Diretor Transporte e Mobilidade Urbana</li> <li>• Plano Diretor de Drenagem Urbana</li> <li>• Plano de Desenvolvimento Integrado do Turismo Sustentável (PDITS)</li> </ul> <p><b>2013 a 2016</b></p> <ul style="list-style-type: none"> <li>• Elaboração e aprovação do PPA 2014 a 2017</li> <li>• Captação de recursos para obras de Mobilidade Urbana</li> <li>• Licitação do Sistema de Transportes Públicos</li> <li>• Construção dos Terminais de Integração e Corredores exclusivos</li> <li>• Plano Diretor Cicloviário Integrado (PDCl)</li> <li>• Plano Municipal de Saneamento Básico (PMSB)</li> <li>• Legislação: Perímetro Urbano, Calçadas, Obras, Drenagem e IPTU Progressivo</li> <li>• Agenda Teresina 2030</li> <li>• Programa de Mod. Administração Tributária – PMAT</li> <li>• Adesão da Prefeitura de Teresina ao ODS 2030</li> <li>• Programa Lagoas do Norte – Fase II</li> </ul> <p><b>2017</b></p> <ul style="list-style-type: none"> <li>• Elaboração do PPA 2018 a 2021</li> </ul> <p><b>2018</b></p> <ul style="list-style-type: none"> <li>• Revisão do Plano Diretor de Ordenamento Territorial</li> <li>• Operação dos terminais de integração – zona sul</li> </ul>

Fonte: SEMPLAN

É importante conhecer a infraestrutura física da Prefeitura de Teresina que conta atualmente com 1.299 equipamentos municipais, distribuídos nas áreas de educação, saúde, assistência social, cultura, esporte, lazer, meio ambiente, saneamento, apoio a economia e administração pública direta e indireta.

Existem 523 espaços físicos da Prefeitura para o desenvolvimento da Educação, Cultura, Esporte e Lazer:

- 149 Escolas de Ensino Fundamental;
- 154 Escolas de Ensino Infantil - CMEI;
- 03 Teatros;
- 02 Centros de Esportes Unificados – CEU's;
- 05 Bibliotecas;
- 03 Museus;
- 207 Equipamentos Esportivos;

Para o exercício das funções de saúde e assistência social existem mais 279 espaços:

- 01 Pronto Socorro;
- 02 Unidade de Pronto Atendimento – UPA;
- 10 Hospitais de Pequeno Porte;
- 06 Centro de Atendimento Psicossocial - CAPS;
- 92 Unidades Básicas de saúde – UBS;
- 19 Centro de Referência de Assistência Social – CRAS;
- 04 Centro de Referência Especializado da Assistência Social – CREAS;
- 06 Casas de Apoios;
- 74 Centros de Convivências;
- 23 Outros de Saúde e Assistência Social;
- 42 Academias da Terceira Idade – ATI.

Na proteção do meio ambiente e de espaços públicos verdes, outros 329 espaços mantidos pela Prefeitura:

- 273 Praças;
- 34 Parques Ambientais;
- 04 Viveiros de Mudas;
- 35 Pontos de Recebimentos de Resíduos - PRR's;
- 14 Pontos de Entrega Voluntária – PEV;
- 01 Aterro Sanitário (controlado).

E por fim, mais 168 espaços de apoio à economia e administração pública:

- 18 Mercados;
- 16 Centros de Produção;
- 13 Centros de Capacitação;
- 13 Cemitérios;
- 12 Campos Agrícolas;
- 44 Hortas Comunitárias;
- 08 Lavanderias;
- 02 Polos Industriais;
- 02 Centros de Atendimento ao Cidadão;
- 06 Centros de Atendimento ao Turista
- 31 Órgãos da administração direta e indireta;
- 03 unidades de atendimento do Programa Lagoas do Norte.



## 1. CONTEXTO REGIONAL

O município de Teresina está inserido na Microrregião de Teresina (IBGE) e no Território de Desenvolvimento Entre Rios (SEPLAN/PI).



Figura 1: Piauí - Territórios de Desenvolvimento, com a localização do município de Teresina.  
Fonte: SEPLAN/PI, Revista Cidade Verde 2016.

O município de Teresina está inserido na Região Administrativa Integrada de Desenvolvimento do Polo Grande Teresina, criada pela Lei Complementar nº 112, de 19 de setembro de 2001, e regulamentada pelo Decreto nº 4.367, de 9 de setembro de 2002. A RIDE Teresina tem como objetivo articular e harmonizar as ações administrativas da União, dos estados e dos municípios para a promoção de projetos que visem à dinamização econômica e provisão de infraestruturas necessárias ao desenvolvimento em escala regional.

Enquanto institucionalidade legalmente constituída, a RIDE tem prioridade no recebimento de recursos públicos destinados a investimentos que estejam de acordo com os interesses consensuados entre os entes. Esses recursos devem contemplar demandas por equipamentos e serviços públicos, fomentar arranjos produtivos locais, propiciar o ordenamento territorial e assim promover o seu desenvolvimento integrado.

A RIDE Teresina abrange os municípios piauienses de Altos, Beneditinos, Coivaras, Curralinhos, Demerval Lobão, José de Freitas, Lagoa Alegre, Lagoa do Piauí, Miguel Leão, Monsenhor Gil, Pau D'Arco, União, Nazária e Teresina, além do município maranhense de Timon.

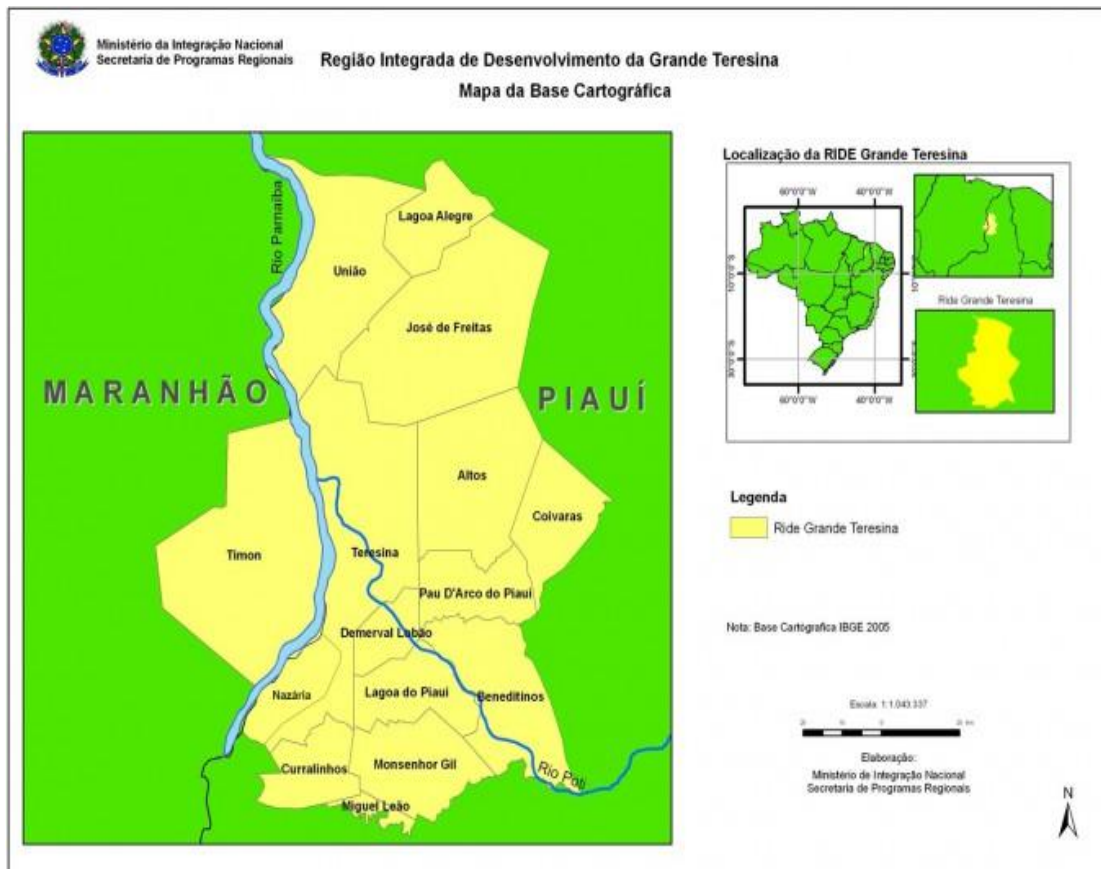


Figura 2: Ride Grande Teresina  
Fonte: SEMPLAN

A sua área corresponde 1.392 km<sup>2</sup>, o que representa 0,55% da área do Estado, fazendo divisas territoriais com dez municípios piauienses e um município do estado do Maranhão.

Quadro 2: Limites do município de Teresina

Limites	Municípios
Norte	União / José de Freitas
Sul	Palmeiras / Monsenhor Gil / Nazária / Demerval Lobão / Curralinhos
Leste	Altos / Lagoa do Piauí / Pau D'Arco do Piauí
Oeste	Timon (MA)

Fonte: Prefeitura de Teresina.

Para fins administrativos, foi criada através da Lei Nº 2.960 e 2.965, de 26 de dezembro de 2000, quatro áreas de atuação da Prefeitura, com a finalidade de colocar os serviços prestados mais próximos da população teresinense, sendo quatro urbanas – Superintendência de Desenvolvimento Urbano Centro-Norte, Superintendência de Desenvolvimento Urbano Sul, Superintendência de Desenvolvimento Urbano Leste, Superintendência de Desenvolvimento Urbano Sudeste - e uma rural - Superintendência de Desenvolvimento Rural.

Atualmente, Teresina possui 123 bairros ocupando uma área territorial de 265,53 km<sup>2</sup>, divididos nas quatro zonas administrativas conforme o quadro 3.

Quadro 3: Divisão administrativa de Teresina por região e bairros

SDU Centro Norte	SDU Leste	SDU Sudeste	SDU Sul
Acarape	Árvores Verdes	Beira Rio	Angélica
Aeroporto	Campestre	Bom Princípio	Angelim
Água Mineral	Cidade Jardim	Colorado	Areias
Alegre	Fátima	Comprida	Bela Vista
Alto Alegre	Horto	Extrema	Brasilar
Aroeiras	Ininga	Flor do Campo	Catarina
Bom Jesus	Jóquei	Gurupi	Cidade Nova
Buenos Aires	Morada do Sol	Itararé	Cristo Rei
Cabral	Morros	Livramento	Distrito Industrial
Centro	Noivos	Novo Horizonte	Esplanada
Chapadinha	Novo Uruguai	Parque Ideal	Lourival Parente
Embrapa	Pedra Mole	Parque Poti	Macaúba
Frei Serafim	Piçarreira	Redonda	Monte Castelo
Ilhotas	Planalto	Renascença	Morada Nova
Itaperu	Porto do Centro	São Raimundo	Nossa Senhora das Graças
Jacinta Andrade	Recanto das Palmeiras	São Sebastião	Parque Jacinta
Mafrense	Samapi	Tancredo Neves	Parque Juliana
Mafuá	Santa Isabel	Todos os Santos	Parque Piauí
Marques	Santa Lia	Verde Cap	Parque São João
Matadouro	São Cristóvão		Parque Sul
Matinha	São João		Pedra Miúda
Memorare	Satélite		Pio XII
Mocambinho	Socopo		Portal da Alegria
Monte Verde	Tabajaras		Promorar
Morro da Esperança	Uruguai		Redenção
Nova Brasília	Vale do Gavião		Saci
Olaria	Vale Quem Tem		Santa Cruz
Parque Alvorada	Verde Lar		Santa Luzia
Parque Brasil	Zoobotânico		Santo Antônio
Piçarra			São Lourenço
Pirajá			São Pedro
Porenquanto			Tabuleta
Poti Velho			Três Andares
Primavera			Triunfo
Real Copagre			Vermelha
Santa Maria			
Santa Rosa			
São Joaquim			
Vila São Francisco			
Vila Operária			

Fonte: SEMPLAN

A figura 3 ilustra a divisão dos 123 bairros de Teresina, com a definição do novo perímetro urbano de Teresina.

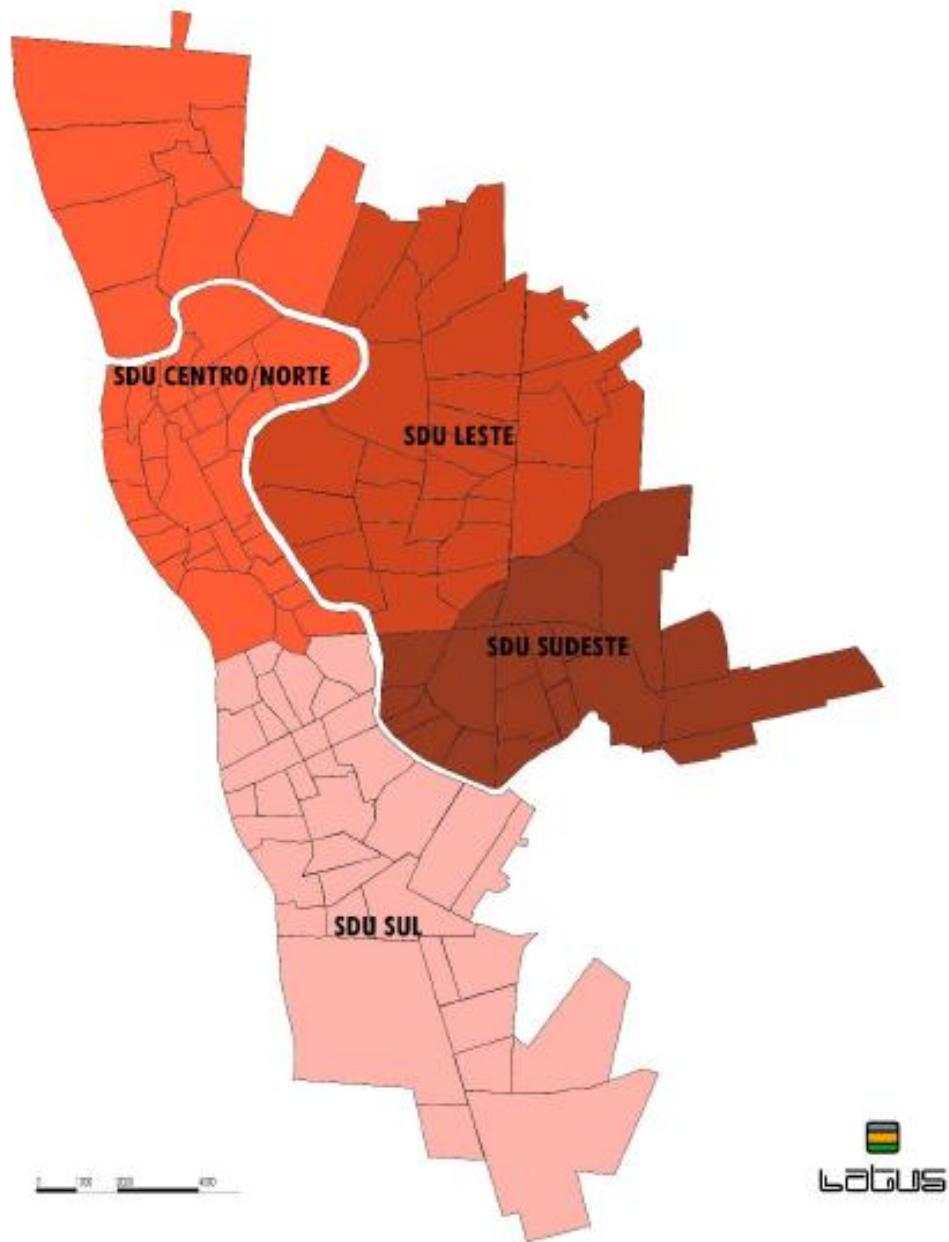


Figura 3: Teresina por regiões administrativas e bairros  
Fonte: Latus

## 2. DINÂMICA POPULACIONAL

Segundo os dados do IBGE, a população total do município de Teresina no ano de 1970 era de 220.487 pessoas, esta população cresceu na década de 70/80 a uma taxa geométrica da ordem de 4,45% ao ano, em 1980 alcançou 371.988 pessoas e era predominante urbana (88,12%). A taxa de crescimento médio do município no período de 1980/91 foi de 4,4% a.a. O Censo/1991 apontou uma população de 599.272 habitantes. No período de 1991 a 2000, a taxa média de crescimento foi de 2,03% ao ano, alcançando 715.360 habitantes no ano de 2000.

De acordo com último levantamento do Censo/2010, a população atingiu 814.230 pessoas. Quanto à composição por gênero é de 46,74% do sexo masculino e de 53,26% feminino. Quando se estratifica por zonas, 94,27% estão na zona urbana e 5,73% na zona rural.

A participação da população do município de Teresina em relação ao Estado do Piauí vem aumentando ao longo dos anos, em 1991 era 23,2%, em 2000 aumentou para 25,2% e no último censo/2010 para 26,1%.

Adotando-se a projeção da última década, a estimativa da população para o ano de 2017 é de 850.198 pessoas.

Tabela 1: População residente por zona e a densidade demográfica do município de Teresina (1970 a 2017).

Período	População Total	População Urbana		População Rural		Densidade Demográfica
		Quantidade	%	Quantidade	%	
Ano 1970	220.487	181.062	82,12%	39.425	17,88%	121,88
Ano 1980	371.988	339.042	91,14%	38.032	10,22%	205,63
Ano 1991	599.272	556.911	92,93%	42.361	7,07%	329,58
Ano 2000	715.360	677.470	94,70%	37.890	5,30%	425,86
Ano 2010	814.230	767.557	94,27%	46.673	5,73%	584,93
Ano 2017	850.198 *	-	-	-	-	-

Fonte: IBGE – Censos Demográficos 1970/2010

\*População estimada 2017.

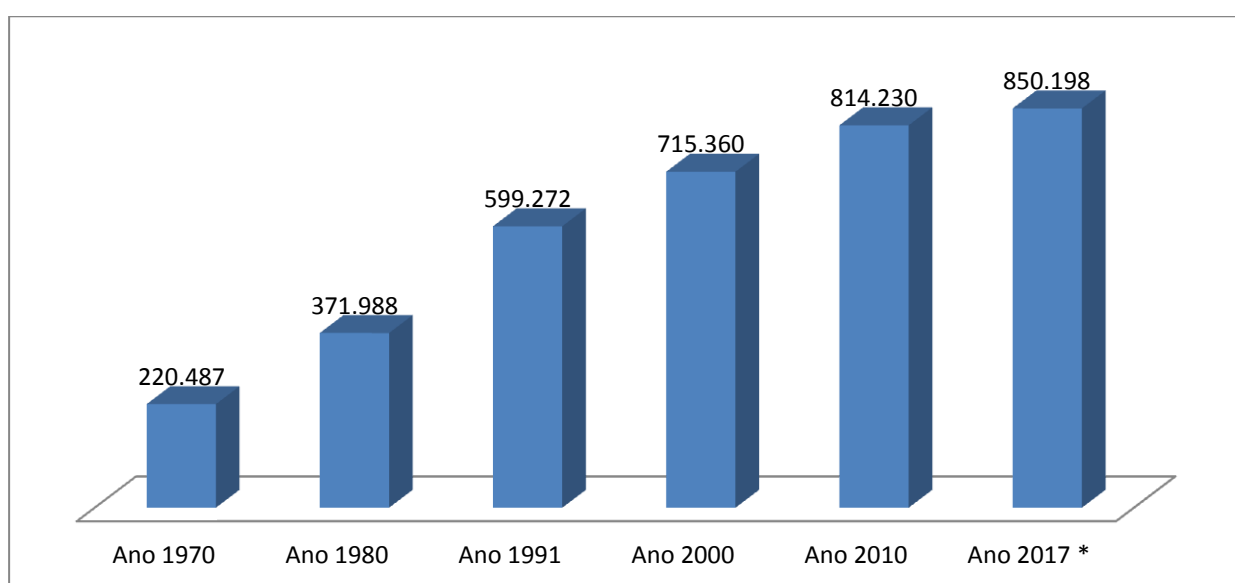


Gráfico 1: Evolução da população urbana e rural do município de Teresina – 1970 a 2017.

Fonte: IBGE. – Censos Demográficos 1970/2010. População Estimada

O processo de ocupação do território de Teresina tem provocado grandes desafios para a gestão pública, ao longo dos últimos 30 anos como pode ser visto na figura 3.

Estabeleceu-se com base no perímetro urbano atual, identificado com a cor vermelha, e utilizando as imagens de satélite fornecidas pelo Google earth, nos anos de 1984, 1994, 2004 e 2016, onde definiu-se um recorte com base na ocupação do solo em 1984 e passou-se uma linhas nos extremos norte, sul e leste.

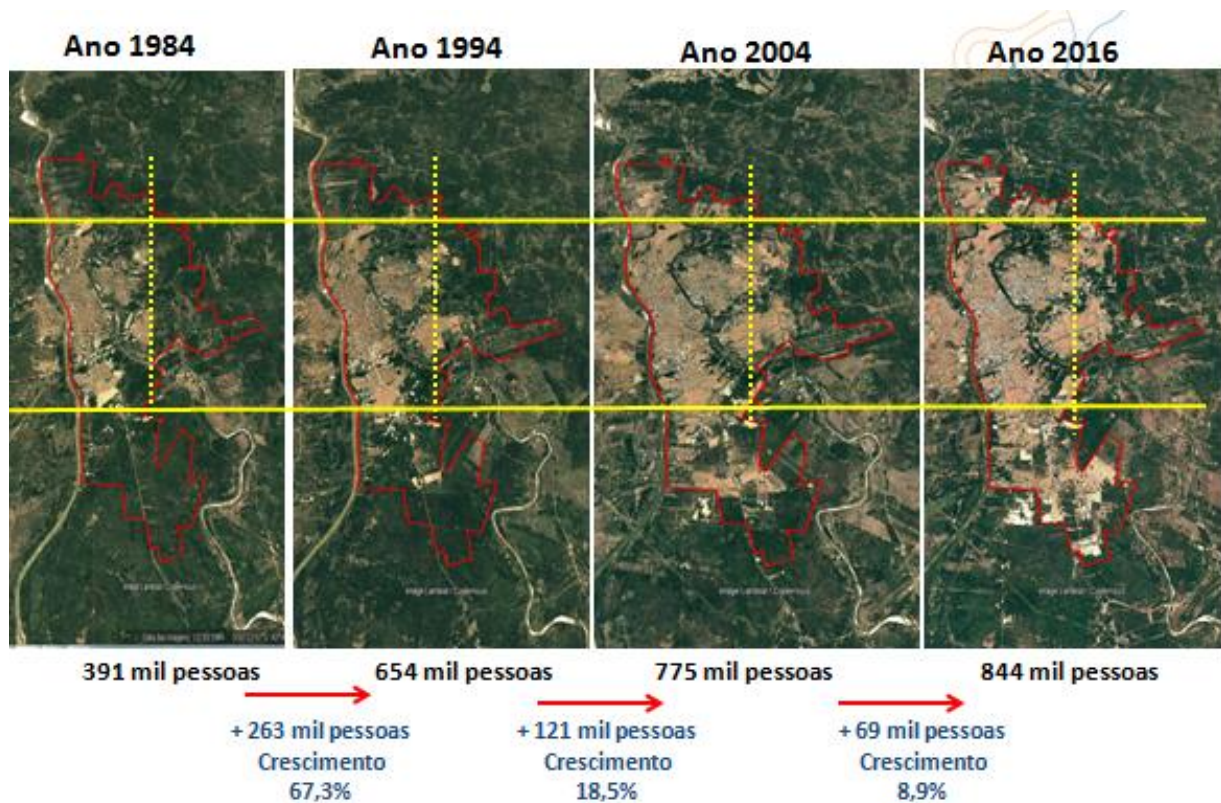


Figura 4: Processo de ocupação do solo urbano de Teresina – 1984 a 2016

Fonte: Google earth, adaptação SEMPLAN

Verifica-se uma expansão em todos os seus extremos, onde em 1984 existiam aproximadamente 391 mil pessoas, em 10 anos a população cresceu 67,3%, passando para 654 mil pessoas. De 1994 a 2004, houve um acréscimo populacional de 121 mil pessoas (crescimento de 18,5%), de 2004 a 2016, houve uma redução no ritmo de crescimento, com 8,9%.

Percebe-se, portanto, um crescimento de forma espreada pela cidade, e tendo reflexos negativos sobre toda a cidade, dentre os podemos destacar:

- Aumento do tempo de viagens do ônibus coletivos;
- Aumento nas despesas com o lixo urbano;
- Necessidade de implantação de novos equipamentos públicos, tais como rede de ensino, educação, assistência social, esporte, lazer e espaços de lazer;
- Necessidade de investimentos em infraestrutura urbana, com pavimentação, abastecimento de água, no caso da rede de esgoto, a infraestrutura atual, não cobre ainda o existente no ano de 1984.

A densidade demográfica do município de Teresina no ano de 2000 era 425,86 hab/km<sup>2</sup>, em 2010 aumentou para 584,93 hab/km<sup>2</sup>, isto se deve a dois fatores, um pelo próprio crescimento populacional e outro ao desmembramento de parte do seu território para a criação do município de Nazária, no ano de 2008. Por outro lado, a densidade média verificada para o Estado é de 12,4 hab/km<sup>2</sup>. A figura, a seguir ilustra as manchas de densidade populacional, com base no Censo/2010.

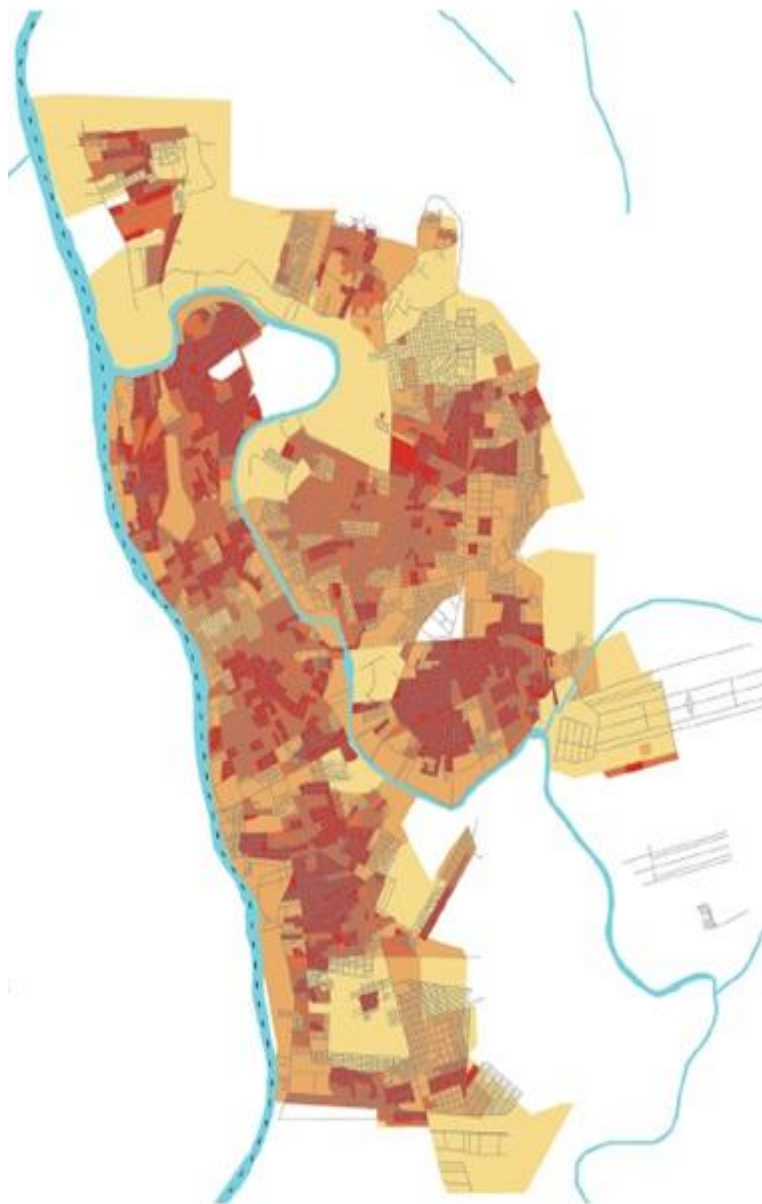


Figura 5: Teresina, densidade populacional na zona urbana de Teresina – 2010.

Fonte: SEMPLAN

Considerando a estimativa da população para 2016, a densidade demográfica do município é de 609 hab/km<sup>2</sup>, quando analisado somente a zona urbana, eleva-se para 3.061 hab/km<sup>2</sup>. Abaixo das médias de capitais do mesmo porte populacional, como João Pessoa (3.791hab/km<sup>2</sup>) e Natal (5.247 hab/km<sup>2</sup>).

No tocante a participação relativa da população por faixa etária algumas conclusões podem ser extraídas dos últimos censos demográficos:

- Redução na participação relativa e do quantitativo da população nas faixas etárias de 0 a 4 anos e de 5 a 9 anos, parcela da população onde os serviços públicos municipais são essenciais na saúde (cobertura vacinal e atenção básica) e educação (infantil e fundamental);
- Grande concentração na faixa adulta de 20 a 39 anos, representando 34,6% da população no ano de 2000, em 2010 evoluiu para 37,5% que corresponde a 304.962 pessoas. Dados do Ministério do Trabalho do ano de 2013 mostram que 43% desta população estavam empregadas;
- Envelhecimento da população acima de 64 anos, no Censo/2000 eram 30.045 pessoas e representava 4,2%, na última década aumentou para 46.163, o que corresponde 5,7% da população do município.

Os gráficos 2 e 3 mostram as populações por faixa etária e gênero para o município de Teresina referente aos anos de 2000 e 2010.

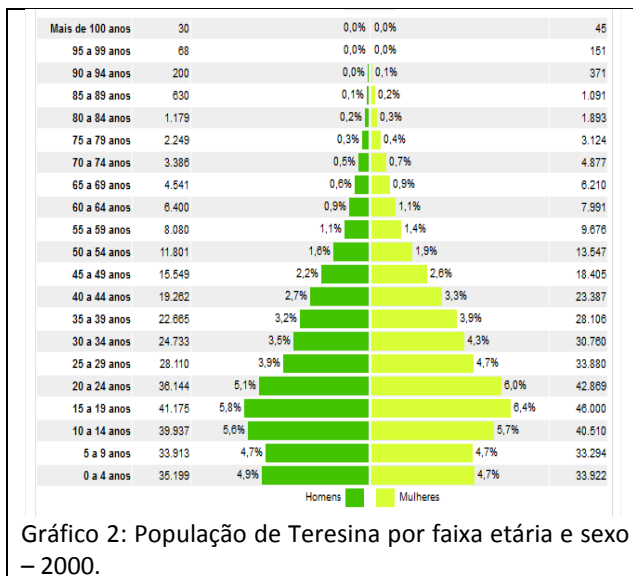


Gráfico 2: População de Teresina por faixa etária e sexo – 2000.

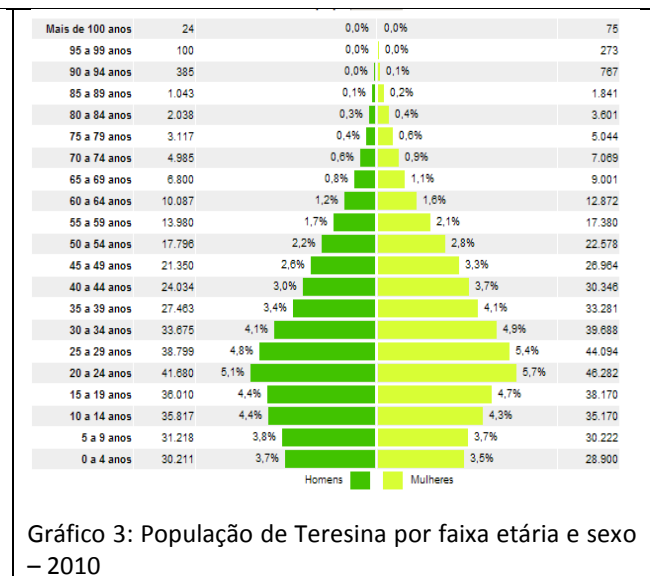


Gráfico 3: População de Teresina por faixa etária e sexo – 2010

Fonte: IBGE – Censos Demográficos 2000 e 2010



### 3. ASPECTOS SOCIAIS

#### 3.1. SAÚDE

Desde a década de 80, a cidade de Teresina vem se firmando como centro de referência médico-hospitalar na região Meio Norte, constituída pelos Estados do Piauí e Maranhão. Tal condição adveio da dimensão do equipamento governamental, não governamental e particular implantado, que é considerado importante em quantidade e complexidade. Nos últimos anos, principalmente, o equipamento médico-hospitalar e laboratorial de Teresina evoluiu em dimensão, tecnologia e credibilidade a tal ponto que, no setor, já se referem à Teresina com o status de Polo Regional de Saúde. Com efeito, a capital piauiense atende a população estadual, grande parte da demanda do vizinho Estado do Maranhão, parte da demanda do Pará, da região oeste do Ceará e, mais recentemente do Estado do Tocantins.

Esse atendimento à demanda se faz através de uma grande rede de prestação de serviços de saúde oficial e particular, composta de modernos hospitais, laboratórios, clínicas, unidades mistas, centro e postos de saúde, atendendo à demanda de massa por serviços básicos e de rotina, como também, por serviços complexos, altamente especializados, com diagnósticos imagéticos de última geração, cirurgias cardíacas, neurológicas e transplante de órgãos. A infraestrutura física de atendimento aos pacientes, segundo os dados do Ministério da Saúde, referente a agosto/2018, revelam que existiam em Teresina 1.100 estabelecimentos de saúde.

Tabela 2: Teresina - Número de estabelecimentos por tipo - Agosto/2018.

Tipo de estabelecimento	Quantidade
Central da Gestão em Saúde	3
Central de Notificação, Captação e Distribuição de Órgãos Estadual	3
Central de Regulação de Serviços de Saúde	-
Central de Regulação dos Acessos	3
Central de Regulações Médicas das urgências	2
Centro de Atenção Hemoterápica e ou Hematológica	1
Centro de Atenção Psicossocial	7
Centro de Saúde / Unidade Básica	95
Clínica/Centro Especializado	255
Consultório Isolado	468
Cooperativa ou Empresa de Cessão de Trabalhadores em Saúde	3
Farmácia	2
Hospital Dia – Isolado	4
Hospital Especializado	16
Hospital Geral	22
Laboratório de Saúde Pública	3
Policlínica	28
Polo de Prevenção de Doenças e Agravos e Promoção a Saúde	2
Posto de Saúde	3
Pronto Atendimento	2
Pronto Socorro Especializado	1
Pronto Socorro Geral	4
Unidade de Serviço de Apoio de Diagnose e Terapia (SadT Isolado)	141
Unidade de Vigilância em Saúde	5
Unidade Mista	4
Unidade Móvel Pré Hospitalar – Urgência / Emergência	13
Unidade Móvel Terrestre	6
<b>Total</b>	<b>1.100</b>

Fonte: Ministério da Saúde, CNES. Situação da base de dados nacional. Data: Agosto/2018.

Com relação aos leitos hospitalares de internação, existia em agosto/2018 um total de 3.728, destes, 2.681 (76,9%) atendem pelo SUS. Quando analisado o número de leitos para cada grupo de 1.000 habitantes é de 4,43 leitos, superior à média estabelecida pelo Ministério da Saúde que é de 2,5 a 3 leitos.

Vale destacar que um dos fatores que tem contribuído para uma consolidação do Pólo de Saúde em Teresina é o desenvolvimento dos recursos humanos em todos os níveis: superior, técnico, auxiliar e administrativo. Existem na capital do Piauí vários e diferentes cursos de nível superior na área de saúde, abrangendo, medicina, odontologia, enfermagem, nutrição, serviço social, fisioterapia, farmácia, psicologia, fonoaudiologia, tecnologia de radiologia e tecnologia de alimentos. Ao todo são três instituições públicas de ensino superior e mais de 37 faculdades particulares, que atendem também a outros segmentos do setor de serviços. No nível médio, há cursos de auxiliar e técnico de enfermagem, técnico de radiologia, técnico de higiene dental e atendente de consultório odontológico.

O Sistema Único de Saúde – SUS em Teresina, já se encontra totalmente municipalizado. A Fundação Municipal de Saúde – FMS, órgão gestor do SUS em nível municipal executa vários Programas Especiais de Saúde, entre eles destacam-se: o Programa Leite e Saúde, Programa de Doenças Crônico-degenerativas, Programa de Planejamento Familiar, Programa de Saúde Mental, Programa SAMU, Programa de Agentes Comunitários de Saúde (PACS) e o Programa de Saúde da Família – PSF que tem cobertura de 98,8% e 96,9%, respectivamente, da população, sobretudo nas camadas mais populares.

A mortalidade infantil (mortalidade de crianças com menos de um ano) em Teresina reduziu 50%, passando de 32,7 por mil nascidos vivos em 2000 para 16,1 por mil nascidos vivos em 2010. Segundo os Objetivos de Desenvolvimento do Milênio das Nações Unidas, a mortalidade infantil para o Brasil deve estar abaixo de 17,9 óbitos por mil em 2015. Em 2010, as taxas de mortalidade infantil do estado e do país eram 23,1 e 16,7 por mil nascidos vivos, respectivamente.

Tabela 3: Teresina: Mortalidade e Fecundidade – 1991 a 2010

Indicadores	Ano 1991	Ano 2000	Ano 2010
Mortalidade até 1 ano de idade (por mil nascidos vivos)	38,7	32,7	16,1
Mortalidade até 5 anos de idade (por mil nascidos vivos)	51,6	42,3	17,5
Taxa de fecundidade total (filhos por mulher)	2,7	2,1	2,4

Fonte: Pnud – Censos Demográficos 1991/2010.

Dados mais recente da Fundação Municipal da Saúde, mostra que em 2016 a taxa de mortalidade infantil reduziu para 14,83 até 1 ano de idade (por mil nascidos vivos).

A Atenção Básica da Saúde em Teresina vem merecendo, por parte da Prefeitura, um intensivo esforço para garantir qualidade das ações e serviços de saúde, resultando em cumprimento das metas e indicadores de Saúde.

A Tabela 4, a seguir ilustra uma série de indicadores que são monitorados pela Fundação Municipal de Saúde, que demonstra que na sua maioria estão sendo eficazes as políticas públicas geridas pelo município nos últimos quatro anos.

Tabela 4: Principais indicadores de saúde que são monitorados pela Fundação Municipal de Saúde – 2013 a 2016

Indicador	Ano 2013	Ano 2014	Ano 2015	Ano 2016	Fonte
Cobertura de Centros de Atenção Psicossocial (Caps)	0,89	0,89	0,89	0,89	CNES/MS
Cobertura populacional estimada pelas equipes de Atenção Básica	85,93	92,50	90,64	92,04%	DAB/MS
Cobertura populacional estimada pelas equipes de Saúde Bucal	86,07	84,91	86,36	88,71%	DATASUS/MS
Número absoluto de óbitos por Dengue	1	2	2	1	SINAN On Line
Número absoluto de óbitos por Leishmaniose Visceral	5	6	6	5	SINAN
Número de casos novos de AIDS em menores de 5 anos	2	1	1	2	SINAN
Número de óbitos maternos em determinado período e local de resistência	5	3	8	5	DATASUS/SIM
Número de óbitos por Suicídios	54	56	59	67	SIM
Número de testes de sífilis por gestante	1,98	1,90	2,30	0,92	e-SUS
Número de unidades de saúde com serviço de notificação de violência doméstica, sexual e outras violências implantado	23	27	40	29	FMS/DVS/GEEPI/NUVIVA/SINAN
Números de casos novos de sífilis congênita em menores de um ano de idade	79	98	232	234	SINAN
Proporção de análises realizadas em amostras de água para consumo humano quanto aos parâmetros coliformes totais, cloro residual livre e turbidez	110,70	71,00	102,27	114,84	DATASUS/SISAGUA
Proporção de casos de doenças de notificação compulsória imediata (DNCI) encerradas em até 60 dias após a notificação	90,00	84,33	61,80	83,08	SINAN
Proporção de casos novos de hanseníase com grau de incapacidade física avaliado na cura	72,40	72,10	60,40	62,30	SINAN
Proporção de casos novos de hanseníase com grau de incapacidade física avaliado no diagnóstico	92,20	90,80	91,50	94,80%	SINAN
Proporção de casos novos de tuberculose pulmonar bacilífera em tratamento diretamente observado	62,50	60,40	38,50	25,60%	SINAN
Proporção de contatos intradomiciliares de casos novos de hanseníase examinados	73,80	80,50	77,38	82,01%	SINAN
Proporção de cura de casos novos de tuberculose pulmonar bacilífera	80,50	72,20	34,50	14,90%	SINAN
Proporção de cura dos casos acompanhados de hanseníase	431	483	336	325	SINAN
Proporção de cura dos casos acompanhados de tuberculose	324	311	289	261	SINAN
Proporção de cura dos casos novos de hanseníase diagnosticados nos anos das coortes	93,20	93,80	93,72	94,2%	SINAN
Proporção de exame anti-HIV realizados entre os casos novos de tuberculose	84,90	81,60	85,8	76,30%	SINAN
Proporção de imóveis visitados em, pelo menos, quatro ciclos de visitas domiciliares para controle da dengue	82,70	92,74	87,35	101,47	SISPNC

Tabela 4: Principais indicadores de saúde que são monitorados pela Fundação Municipal de Saúde – 2013 a 2016  
(continuação)

Indicador	Ano 2013	Ano 2014	Ano 2015	Ano 2016	Fonte
Proporção de nascidos vivos de mães com 7 ou mais consultas de pré-natal	54,80	56,50	61,67	61,10	SIAH
Proporção de notificação com investigação encerrada dentro do prazo	99	86,47	82,29	98	SIM
Proporção de óbitos de mulheres em idade fértil investigados	90,46	98,67	97,07	90,75	SIM
Proporção de óbitos infantis e fetais investigados	95,73	95,64	96,98	87,42	SIM
Proporção de óbitos maternos investigados	100,00	100,00	100,00	100	SIM
Proporção de pacientes HIV <sup>+</sup> com 1º CD4 inferior a 200 Cel/mm <sup>3</sup>	31	29	30	37,20	www.aids.gov.br/dadosCOAP
Proporção de registro de óbitos com causa básica definida	98,97	99,22	99,05	99,18	SIM
Proporção de retratamento de tuberculose que realizaram cultura	31,00	26,90	35,30	43,20	SINAN
Proporção de vacinas do Calendário Básico de Vacinação da Criança com coberturas vacinais alcançadas	55,55	33,33	22,22	11,11	DATASUS/ SIPNI /MS
Razão de exames citopatológicos do colo do útero em mulheres de 25 a 64 anos e a população da mesma faixa etária	0,59	0,68	0,47	0,10	SIA/SUS
Razão de exames de mamografia de rastreamento realizados em mulheres de 50 a 69 anos e população da mesma faixa etária	0,60	0,59	0,48	0,25	SIA/SUS
Taxa de mortalidade fetal/1.000 nascidos vivos	13,40	10,86	11,95	9,34	SIM/SINASC
Taxa de mortalidade geral/1.000 habitantes	5,57	6,00	6,15	6,04	SIM
Taxa de mortalidade infantil	14,60	15,10	14,10	10,50	SIM/SINASC
Taxa de mortalidade infantil/1.000 nascidos vivos	14,59	15,10	14,02	14,83	SIM/SINASC
Taxa de mortalidade prematura (<70 anos) pelo conjunto das 4 principais DCNT (Doenças do aparelho circulatório, câncer, diabetes e doenças respiratórias crônicas)	314,87	335,55	330,92	302,00	FMS/DVS/GEEPI/N UVIVA/SIM
Taxa de natalidade/1.000 habitantes	15,98	16,58	16,57	15,91	SIM/SINASC

Fonte: FMS

Atualmente a Prefeitura de Teresina aplica mais de 1/3 das suas receitas com a saúde, considerando as receitas de impostos e transferências constitucionais, onde o mínimo estabelecido por lei é de 15%. Em 2011 o percentual aplicado era 31,40%, em 2017 elevou-se 35,80%. Ver gráfico 4.

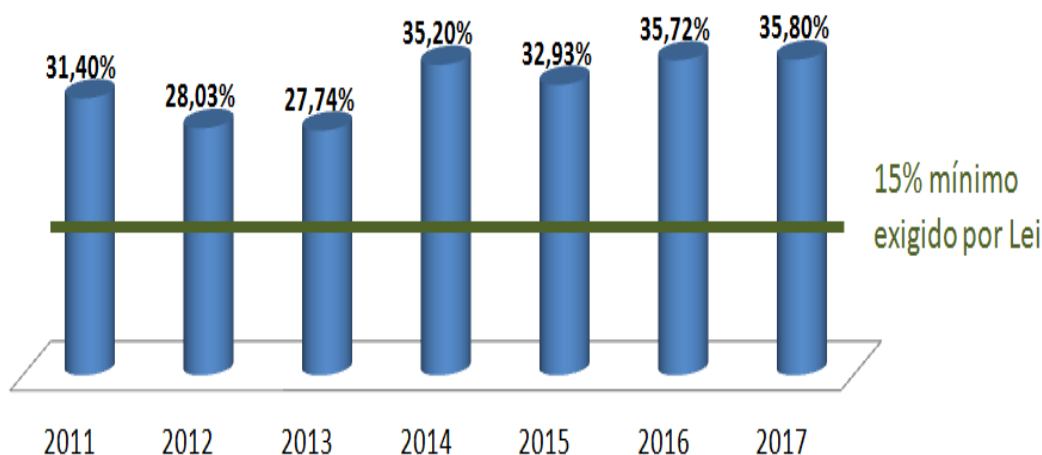


Gráfico 4: Prefeitura de Teresina: Percentual aplicado em saúde sobre as receitas de impostos e transferências constitucionais - 2011 a 2017

Fonte: SEMF

Para garantir a qualidade no atendimento a Prefeitura vem realizando investimentos em infraestrutura física, aquisição de equipamentos e na qualificação do seu corpo funcional.

Na saúde, os investimentos públicos em infraestrutura física, nos últimos cinco anos foram entregues 71 Unidades Básicas de Saúde – UBS dentro dos padrões de qualidade do Ministério da Saúde. As fotos 1 e 2 ilustram algumas unidades de saúde entregues a população em 2018.



Foto 1: UBS José Candido de Moraes, no bairro Areias. Inaugurada em agosto/2018



Foto 2: UBS Km 7, inaugurada em agosto/2018.

Um novo modelo de unidade hospitalar foi implantado em Teresina, são as UPA - Unidades de Pronto Atendimento – UPA, seguindo as orientações do Ministério da Saúde.

Inaugurada em agosto/2015, a **UPA Renascença** com capacidade para 350 atendimentos diários, destinada ao atendimento da população da região sudeste e parte da leste. A **UPA Promorar** foi inaugurada em agosto/2016, com capacidade para 350 atendimentos diários, destinada ao atendimento da população da região sul e centro. Em execução das obras da **UPA**

**Satélite**, em fase de conclusão, com capacidade para 350 atendimentos diários, destinada ao atendimento da população da região Leste e Norte.



Na área hospitalar e de maternidade, em 2017:  
os últimos anos Prefeitura realizou:

- **Novo Hospital do Monte Castelo**, inaugurada em agosto/2015 com ampliação do número de leitos de 28 para 51, sendo 45 leitos de internação, 04 de observação adulto, 02 de observação infantil. Urgência clínica e pediátrica durante 24 h; e Serve de retaguarda para o HUT;
- **Maternidade Wall Ferraz**: concluída a ampliação de mais 28 Leitos, totalizando 48 leitos;
- **Maternidade do Buenos Aires**: construção do Centro de Parto Normal – CPN com 52 leitos e estrutura para o atendimento conforme o modelo de assistência humanizada ao parto de acordo com as normas preconizadas pelo Ministério da Saúde;
- Ampliação do parto humanizado, com o fortalecimento da Rede Cegonha nas maternidades da rede municipal, dentre ações destacam-se: Criação e realização do Comitê Hospitalar de Análise para Prevenção do Óbito Materno, Infantil e Fetal – CHAPO - MIF; Assegurado o direito a acompanhante nas fases do pré-parto e parto (100%) e no momento do parto (parcial); Realização de acolhimento com classificação de risco; assegurado aos recém - nascidos a realização dos testes de triagem neonatal (pezinho, orelhinha e coraçãozinho); Expedição do Registro Civil nas maternidades; Aquisição de 4 cardiotocógrafos para cada maternidade municipal; Implementação do posto de coleta de leite humano nas maternidades;
- **Iniciativa Hospital Amigo da Criança – IHAC**: Esta estratégia criada pelo UNICEF e adotada pelo Brasil para o cumprimento de 10 Passos para o Sucesso do Aleitamento Materno, encontra em Teresina total adesão, sendo a única capital do Brasil na qual todas as maternidades públicas são reconhecidas e tituladas internacionalmente como “Amigas da Criança”. Em 2015 todas as maternidades municipais passaram pelo processo de auto avaliação, no qual lograram êxito.

Merece destaque as intervenções no Hospital de Urgência de Teresina - HUT:

- **Obras**: Inauguração do Pronto Atendimento (PA) com 53 novos leitos; Reforma dos Postos de Enfermagem com climatização do ambiente; Ativação de uma nova UTI com 16 leitos, uma unidade semi-intensiva com 12 leitos; construção de 03 novas salas de cirurgias; Iniciando a construção de 20 leitos de UTI e mais 20 em processo de licitação;

Em execução a ampliação e reforma dos setores de esterilização, lavanderia, endoscopia, hemodiálise e resíduos sólidos;

- **Gestão:** Habilitado e credenciado pelo Ministério da Saúde como Unidade de Assistência de Alta Complexidade em Traumatologia e Ortopedia de urgência e emergência; Aumento de 30% no número de cirurgias/mês, com resultado na redução da taxa de mortalidade e da espera de pacientes aguardando nos corredores; Em 2015 foram realizados mais 425 mil exames no laboratório do HUT;
- **Equipamentos:** Investimentos na renovação do parque tecnológico do Hospital com aquisições de equipamentos de ponta que dão maior resolutividade ao serviço e qualidade na assistência. Aquisição de mais dois arcos cirúrgicos, um tomógrafo em 3D, dois aparelhos de Raio-X Fixo e dois portáteis, bombas de infusão, monitores para sinais vitais, além de outros equipamentos.



Foto 5: Hospital de Urgência de Teresina

O Serviço de Ambulância de Teresina – SAMU, recebeu:

- Melhoria da infraestrutura da Central do SAMU;
- Renovação de 100% da frota de veículos do SAMU;
- Ampliação do quadro de profissionais em aproximadamente 20% (de 174 para 2017);
- Instalação de nova torre de rádio comunicação do SAMU no bairro Vila Bandeirantes;
- Implantação do sistema de rastreamento das viaturas;
- Implantação do sistema de Atendimento e Gerenciamento de Ocorrências (SAGO) na central de regulação ocorrências do SAMU;
- Implantamos o uso de psicotrópicos nas unidades de suporte básico (via telemedicina) para uso no atendimento a pacientes em crise/surto psiquiátrico;
- Implantação da ficha padrão sistematização da assistência de Enfermagem (SAE).

A Prefeitura realizou também investimentos em novas Infraestruturas de atendimentos em Saúde, dentre elas:

- Reforma do Centro de Especialidades Odontológicas – CEO Lineu Araújo;
- Reforma do Centro de Especialidades Odontológicas – CEO Norte;
- Reforma do Centro de Especialidades Odontológicas – CEO Sul;
- Reforma do Centro de Imagem no Lineu Araújo;
- Criação do Centro PROVIDA no Lineu Araújo;
- Inauguração do Centro de Apoio ao Diabético;
- Reforma do Centro de Reabilitação do Lineu Araújo (Clínica de Fisioterapia);
- Reforma do Centro de Convivência da Terceira Idade (CCTI);
- Reforma da Sede de Zoonoses; e
- Reforma da Gerência de Farmácia.

Não adianta apenas investimentos em infraestrutura física, paralelamente houve um intensivo investimento para a melhoria da qualidade no atendimento, em destaque:

- 50.298 internações (44,8% nos hospitais de pequeno e médio porte)
- Taxa de ocupação hospitalar: 67% dos leitos clínicos e pediátricos
- 147.568 consultas nos ambulatórios em diversas especialidades;
- 17.414 cirurgias em toda a rede municipal (71% no HUT);
- HUT: 106.590 exames de imagem, com destaque para Raio X (61,4%) e Tomografias (26,9%).
- SAMU: 35.314 ocorrências (14,4% por traumas de trânsito);
- 1,53 milhões de exames;
- 874,3 mil consultas na atenção básica;
- 147,6 mil consultas nos ambulatórios em diversas especialidades;
- 106,6 mil exames de imagens no HUT;
- 50,3 mil internações (44,8% nos hospitais de pequeno e médio porte);
- 35,3 mil ocorrências no SAMU (14,4% por traumas de trânsito);
- 17,4 mil cirurgias em toda a rede municipal (71% no HUT);
- 5,1 mil crianças nascidas.

Por fim, há um reconhecimento da população e da sociedade civil:

- Pesquisa publicada em março/2016 aponta que 69,8% da população aprovam os serviços de urgência no município;
- Segundo dados do Sincofi/Tesouro Nacional, em 2015 o gasto *per-capita* em Saúde em Teresina foi de R\$ 1.044,00.

### 3.2. EDUCAÇÃO

Nos últimos anos o Brasil e o Estado do Piauí vêm melhorando seus índices de escolaridade nos diversos níveis de ensino, sobretudo no infantil e fundamental. Neste ponto, a implantação do Fundo de Desenvolvimento do Ensino Fundamental – FUNDEF, e a partir do ano de 2007 do Fundo de Desenvolvimento do Ensino Básico - FUNDEB, a regularização do fornecimento da merenda escolar, repasse direto as escolas, e a implantação dos Conselhos Escolares foram fundamentais para a obtenção de tais objetivos.



O Governo Federal nos últimos anos vem realizando avaliações sistemáticas no intuito de mensurar a qualidade do ensino, estabelecendo indicadores de desempenho, o mais usado é o IDEB – Índice de Desenvolvimento da Educação Básica.

A tabela 5 mostra o IDEB observado para os anos de 2005 a 2015, além de metas para a rede pública até o ano de 2019. Os resultados do IDEB mostram que os índices observados para rede municipal foram superiores às metas projetadas na última avaliação 2015.

Teresina obteve a maior nota entre todas as capitais nordestinas e a 3ª terceira do País. A capital do Piauí superou a meta nacional projetada para os municípios tanto nos anos iniciais (1.º ao 5.º ano) quanto nos anos finais (6.º ao 9.º ano) da rede municipal de Ensino.

Tabela 5: Teresina - Índice de Desenvolvimento da Educação Básica (IDEB) observados em 2005 a 2013, e as metas 2007 a 2015 para rede municipal e estadual de ensino.

Séries	IDEB Observado						Metas Projetadas						
	Ano 2005	Ano 2007	Ano 2009	Ano 2011	Ano 2013	Ano 2015	Ano 2007	Ano 2009	Ano 2011	Ano 2013	Ano 2015	Ano 2017	Ano 2019
<b>Municipal</b>													
4ª e 5ª Série	4,2	4,4	5,2	5,2	5,0	6,1	4,3	4,6	4,9	5,3	5,6	5,8	6,1
8ª e 9ª Série	3,9	3,9	4,7	4,4	4,3	5,2	3,9	4,1	4,4	4,8	5,1	5,4	5,6
<b>Estadual</b>													
4ª e 5ª Série	2,9	3,2	3,9	4,2	4,5	4,6	3,0	3,3	3,7	4,0	4,3	4,6	4,9
8ª e 9ª Série	2,6	2,8	3,0	3,3	3,4	3,8	2,7	2,9	3,2	3,6	4,0	4,3	4,5

Fonte: MEC - Prova Brasil e Censo Escolar

Os números da educação no município traduzidos nos últimos Censos Demográficos realizados pelo IBGE mostram o aumento na taxa de alfabetização nas pessoas com 10 ou mais anos de idade. No ano 2000 era de 87,9% em 2010 aumentou para 91,5%. Cabe destacar que este percentual é superior a média do Brasil, Nordeste e Piauí com 90,9%, 82,3% e 78,8%, respectivamente. Importante destacar que na faixa de 10 a 14 anos de idade 97,5% da população de Teresina encontra-se alfabetizadas, resultado direto das ações do poder público municipal no ensino fundamental.

Segundo o Censo Escolar realizado pelo Ministério da Educação, o número de alunos matriculados no ano de 2015, foi de 204.084, sendo que destes, 28,1% no ensino fundamental – anos iniciais e 24,1% no ensino fundamental – anos finais; 18,4% no ensino médio; 11,2% na pré-escola; 6,9% na educação profissional – nível técnico; 5,6% na educação de jovens e adultos – EJA; e 4,9% nas creches.

Tabela 6: Números de matrículas iniciais por nível de ensino e esfera administrativa em Teresina - 2015.

Classificação	Federal	Estadual	Municipal	Privado	Total	%
Creche	0	0	6.398	3.645	10.043	<b>4,9%</b>
Pré escolar	0	0	14.417	8.370	22.787	<b>11,2%</b>
Fundamental – Anos Iniciais	0	2.986	34.710	19.572	57.268	<b>28,1%</b>
Fundamental – Anos Finais	0	13.706	20.198	15.318	49.222	<b>24,1%</b>
Médio	184	26.441	0	11.004	37.629	<b>18,4%</b>
Educação Profissional – Nível Técnico	2.973	7.547	0	3.543	14.063	<b>6,9%</b>
EJA – Presencial	0	8.100	3.965	1.007	13.072	<b>6,4%</b>
<b>TOTAL</b>	<b>3.157</b>	<b>58.780</b>	<b>79.688</b>	<b>62.459</b>	<b>204.084</b>	<b>100,0%</b>

Fonte: Ministério da Educação, Instituto Nacional de Estudos e Pesquisas Educacionais - INEP - Censo Educacional 2015.

Tabela 7: Total de matrículas, distribuídas nas etapas/modalidade da Educação Básica - Educação Infantil, Ensino Fundamental e Educação de Jovens e Adultos na rede municipal de ensino – 2016

Modalidade de ensino	Quantidade
Educação Infantil	22.931
Ensino Fundamental	58.083
Educação de Jovens e Adultos	3.691
<b>TOTAL</b>	<b>84.705</b>

Fonte: Censo escolar/INEP 2016

Tabela 8: Total de matrículas, distribuídas por etapas / níveis / modalidade da Educação Básica na rede municipal de ensino - ano 2016

Etapa / modalidade de ensino	Nível	Quantidade
Educação Infantil	Creche	8.287
	Pré-escola	14.644
Ensino Fundamental	Anos Iniciais	36.811
	Anos Finais	21.272
Educação de Jovens e Adultos		3.691
<b>TOTAL</b>		<b>84.705</b>

Fonte: Censo escolar/INEP 2016

De acordo com os dados do IBGE extraídos do Censo Educacional referente ao ano de 2015, o município de Teresina contava com 860 Escolas e 10.006 docentes no ensino básico (pré-escolar, fundamental e médio).

Segundo os dados da SEMEC, os resultados da alfabetização do Tempo Certo, mostra em 2015:

- Educação Infantil – Escrita: 69% (Alfabéticos);
- Ensino Fundamental – Escrita: 82% (Alfabéticos/Alfabetizados).

Quanto à aprovação Geral da Rede Municipal no Ensino Fundamental – anos iniciais, mostra que era 93% no ano de 2013 e passou para 98% em 2015. Para os anos finais, em 2013 era de 86,6% e em 2015 saltou para 95,6%.

Tabela 9: Taxa de Rendimento da rede municipal de ensino - 2015

	Anos iniciais		Anos finais		Geral	
	Quantidade	%	Quantidade	%	Quantidade	%
Aprovação	34.250	97,7	18.915	95,3	53.166	96,8
Reprovação	778	2,2	906	4,6	1.684	3,1
Abandono	31	0,1	27	0,1	58	0,1

Fonte: Gerência de Informática/Semec

Na área da educação básica, os últimos quatro anos, a Prefeitura de Teresina vem investimento para melhorar a infraestrutura física das unidades de ensino infantil e fundamental, tendo como resultados:

- Construção de 13 Centros Municipais de Ensino Infantil (CMEI);
- Reforma e Ampliação de 21 CMEIs;
- Construção de 04 Escolas de Ensino Fundamental;
- Construção de 163 salas de aula;
- Climatização de 1.128 salas (56,1% de todas as salas de aula) em 115 unidades de ensino (34 CMEIs e 81 Escolas do Ensino Fundamental);

- Reforma e Ampliação de 41 Escolas do Ensino Fundamental;
- Construção de 39 Ginásios Poliesportivos.



Foto 6: Escola Municipal Jornalista Deoclécio Dantas, inaugurada na última gestão.

Na educação infantil, ainda em 2015, foi universalizado o acesso para crianças de 4 e 5 anos de idade (Pré-Escola), atingindo a meta do MEC antes do prazo estabelecido e já avançando no atendimento em creche.

Os investimentos para melhorar a Qualidade do Ensino foram intensificados nestes últimos anos, com destaque para:

- A institucionalização do Sistema de Avaliação Educacional da Rede Pública Municipal de Ensino de Teresina (SAETHE), com avaliações do tipo censitária e transversal para estudantes da rede municipal. Objetivos: i) Oferecer subsídio para a formulação, reformulação e monitoramento de políticas públicas; ii) Promover um diagnóstico da realidade educacional do município; iii) Redirecionar o planejamento e a prática pedagógica mediante a implantação de estratégias de acompanhamento e apoio às unidades educacionais. Em 2016, foram avaliados por meio do SAETHE, alunos do 2º período da Educação Infantil, em leitura e escrita e, alunos do 2º, 4º e 8º anos do Ensino Fundamental, nas disciplinas de Língua Portuguesa e Matemática, totalizando 27.028 alunos de 1.173 turmas, de 300 unidades de ensino;
- Implantação do Programa Municipal Um Computador por Aluno - UCA em 11 escolas de Ensino Fundamental, beneficiando um total de 4.950 alunos e 167 professores do 6º ao 9º, para os quais foram entregues tablets e notebooks;
- Instalação de internet nas escolas da zona urbana, beneficiando mais de 70% dos alunos;

- Implantação do sistema MobiEduca.Me cujo benefício consiste no controle da entrada e saída de 31.450 estudantes de 61 escolas por meio do monitoramento da frequência de forma eletrônica e ainda, na mobilização dos pais para participarem ativamente na vida acadêmica de seus filhos;
- Implementação do Programa Cidade Olímpica Educacional - COE beneficiando diretamente, a cada ano, 150 alunos do Ensino Fundamental com altas habilidades, tendo como resultados alcançados, 188 medalhas conquistadas no cenário nacional. O COE objetiva, dentre outros, preparar alunos com altas habilidades para desafios maiores em olimpíadas científicas e servir como efeito demonstração no âmbito da Rede Pública Municipal de Ensino. O programa está comemorando um recorde de aprovações de 80% dos alunos no teste seletivo do Instituto Federal do Piauí (IFPI); recebeu o título de melhor iniciativa do Nordeste no Prêmio Professores do Brasil (2014); foi reconhecido com o Selo ODM – Objetivos de Desenvolvimento do Milênio (Edição 2015); já são três livros publicados com produções textuais da turma de Língua Portuguesa (2014 -2016); são sete alunos entre os 22 melhores da Olimpíada Brasileira de Química Júnior, dentre outros destaques;
- Implantação do Centro Municipal de Atendimento Multidisciplinar Professora Ceiza Carvalho (CMAM) - FMS/SEMEC, com seu funcionamento iniciado em 2017, é um serviço pioneiro na região Nordeste, o qual visa acompanhar de forma multidisciplinar alunos de 5 a 14 anos da Rede Pública Municipal de Ensino de Teresina com algum tipo de transtorno e/ou dificuldade de aprendizagem, cujo atendimento ocorre com profissionais como psicólogo, fonoaudiólogo, psicopedagogo, assistente social, educador físico, terapeuta ocupacional, neuropediatra e psiquiatra;
- Programa Escola Sustentável, beneficiando 5.500 alunos de 40 Centros Municipais de Educação Infantil e mais 9.263 alunos de 22 Escolas de Ensino Fundamental. Foram 62 unidades de ensino que receberam recursos entre R\$ 8.000,00 e R\$ 10.000,00 do FNDE para implantação de ações pedagógicas de educação ambiental e estruturação de espaços verdes.

Outro ponto fundamental na gestão da educação municipal passa pela valorização do servidor da Educação, com destaque para:

- Prêmio Valorização do Mérito, instituído em 2013 com objetivo de reconhecer e valorizar o trabalho coletivo, motivar os profissionais do magistério para a melhoria da prática docente, bem como para a elevação do desempenho acadêmico dos alunos. É um investimento de R\$ 27,7 milhões de reais, beneficiando diretamente 4.374 profissionais (professores, diretores e pedagogos).
- Garantir professores nas escolas, assim realizou concurso para o provimento de 270 vagas efetivas e 460 temporárias;
- Promover a qualificação da atuação do Magistério Público Municipal por meio de ações de formação continuada, beneficiando 11.512 profissionais da educação;
- Cumprir com a política salarial instituída para o Magistério Público, garantindo o Piso Salarial Nacional, totalizando em 40.69% de reajuste no período;
- Cumprir com o Plano de Carreira de Cargos e Salário do Magistério Público Municipal, promovendo a mudança de nível de 4.492 profissionais.

No tocante ao ensino superior, no ano de 2000, a cidade de Teresina contava com duas universidades públicas que ofereciam poucos cursos de graduação e de pós-graduação, além de

nove faculdades particulares. Ao longo dos últimos 15 anos, passou a sediar três universidades públicas, sendo duas de iniciativa do governo federal - Universidade Federal do Piauí (UFPI) e Instituto Federal de Educação Tecnológica (IFPI) e uma do governo estadual – Universidade Estadual do Piauí (UESPI), 01 Centro Universitário (rede privada) e um conjunto de 39 (trinta e nove) faculdades particulares. Ofertam cursos nos níveis de bacharelado, licenciatura, tecnológicos e sequenciais, além de cursos na modalidade à distância, nas mais variadas áreas do conhecimento.

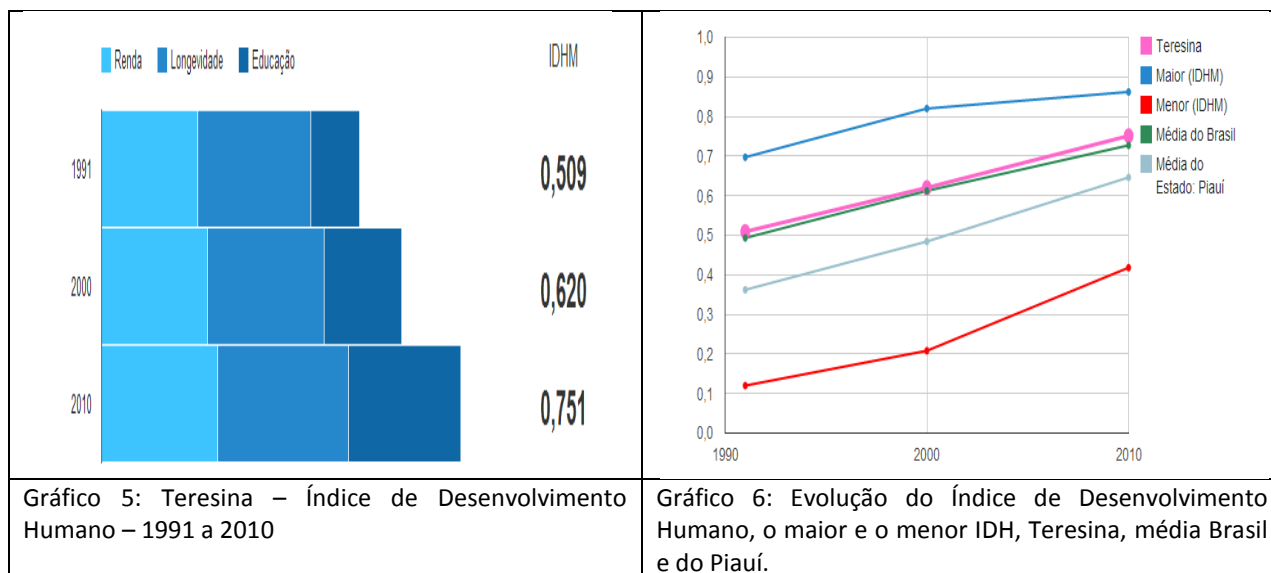
A Prefeitura de Teresina, com vista a facilitar o acesso dos jovens ao ensino superior realizada o Programa Universidade ao Alcance de Todos (UNITODOS), tendo alcançado o atendimento de mais de 11.000 alunos no Programa. Em 2015 houve 549 aprovações (20,28% a taxa de aprovação) com destaque para os cursos de Medicina, Direito, Odontologia e Enfermagem.

### 3.3. INDICADORES SOCIAIS

#### ❖ Índice de Desenvolvimento Humano - IDH

O Principal indicador usado pelo ONU é o Índice de Desenvolvimento Humano Municipal – IDHm, em Teresina foi medido em 2010 de 0,751, classificado na faixa de Desenvolvimento Humano Alto (IDHm entre 0,700 e 0,799). No ranking do IDHM, em 2010, Teresina ocupa a 1ª posição no Estado do Piauí.

Os gráficos 5 e 6 ilustram a evolução para o período de 1991 a 2010, e sua situação em relação ao maior e o menor IDH do Brasil, e as média para o Brasil e do Piauí.



#### ❖ Assistência Social

Um dos pilares do desenvolvimento sustentável passa pela inclusão social das pessoas que necessitam de apoio em decorrência de fatores relacionados à renda, riscos pessoais e sociais, fragilização de vínculos e acesso a bens e serviços. A Prefeitura desenvolve a política de Assistência Social visando garantir a proteção social básica às pessoas e famílias em situação de

vulnerabilidade social e a proteção social especial a indivíduos e famílias em situação de risco ou com direitos violados, em Teresina.

As ações de proteção social básica efetivam-se através dos 19 Centros de Referência de Assistência Social (CRAS), do Serviço de Proteção e Atendimento Integral à Família (PAIF), bem como por meio da oferta do Serviço de Convivência e Fortalecimento de Vínculos (SCFV) em 74 Centros de Convivência, com um atendimento continuado as crianças, adolescentes, jovens, adultos e idosos.

A Prefeitura de Teresina vem cumprindo com suas obrigações dentro do Programa Bolsa Família - PBF através:

- Identificação e inscrição no CADÚNICO das famílias em situação de pobreza e extrema pobreza;
- Garantia do acesso dos beneficiários do PBF aos serviços de educação e saúde, em articulação com os Governos Federal e Estadual;
- Acompanhamento do cumprimento das condicionalidades;
- Acompanhamento das famílias beneficiárias, em especial atuando nos casos de maior vulnerabilidade social; e
- Apuração e/ou do encaminhamento de denúncias às instâncias cabíveis.

Os dados do Ministério do Desenvolvimento Social e Agrário – MDS mostra que o PBF beneficiou 57.602 famílias (agosto/2018), e estas recebem benefícios com valor médio de R\$ 182,09. (cento oitenta e dois reais e nove centavos) e o valor total transferido pelo governo federal em benefícios às famílias atendidas alcançou R\$ 10.488.903,00 no mês.

Em relação às condicionalidades, o acompanhamento da frequência escolar, com base no bimestre de maio de 2018, atingiu o percentual de 98,6%, para crianças e adolescentes entre 6 e 15 anos, o que equivale a 51.705 alunos acompanhados em relação ao público no perfil equivalente a 52.428. Para os jovens entre 16 e 17 anos, o percentual atingido foi de 97,8%, resultando em 10.387 jovens acompanhados de um total de 10.623.

Já o acompanhamento da saúde das famílias, na vigência de dezembro de 2017, atingiu 78,2 %, percentual equivale a 38.547 famílias de um total de 49.279 que compunham o público no perfil para acompanhamento da área de saúde do município.

A seguir listamos dados e números do trabalho desenvolvido pela Prefeitura de Teresina na área de assistência social no ano de 2017:

- Serviço de Convivência e Fortalecimento de Vínculos – SCFV: 22.769 Pessoas atendidas;
- Residência Solidária: 304 famílias atendidas;
- Famílias em situação de vulnerabilidade social referenciada: 20.048 famílias
- Serviço de Atendimentos individualizados às famílias – PAIF: 183.394 Famílias atendidas;
- Acolhimento institucional temporário a crianças de 0 a 12 anos: 29 crianças;
- Abrigo São José: 35 pessoas idosas atendidas;
- Abrigo São Lucas: 63 pessoas idosas atendidas;
- Casa de Zabelê: 120 meninas atendidas;
- Casa de Punarê: 17 meninos atendidos;
- Casa Frederico Ozannan: 48 pessoas idosas atendidas;

- ILP – Lar de Santanna: 17 pessoas idosas atendidas;
- Fazenda da Paz e Casa do Oleiro: 60 atendimentos/mês;
- Serviço de Proteção e atendimento especializado a famílias e indivíduos – PAEFI: 4.376 pessoas atendidas;
- Serviço Especializado em Abordagem Social – SEAS: 2.028 atendimentos;
- Medidas socioeducativas de Liberdade Assistida – LA aos adolescentes: 3.267 atendimentos;
- Medidas socioeducativas de Prestação de Serviços à Comunidade - PSC: 1.068 atendimentos;
- Centro Especializado para População em Situação de Rua - Centro Pop: 878 pessoas atendidas;
- Acolhimento institucional a pessoas e famílias em situação de rua: 35 pessoas/dia;
- Centro de Referência em Direitos Humanos – CRDH: 128 pessoas e famílias atendidas, violações identificadas pelo Disque 100 e Disque Cidadania.



Foto 7: CRAS Vila Irmã Dulce



Foto 8: ILP – Lar de Santanna, zona leste

## ❖ Violência

Os dados do Anuário da Violência, publicado em 2017 relativos aos dados de 2015 a 2016, sobre os Crimes Violentos Letais Intencionais – CVLI, aumentou em 1,6%, passando de 360 para 361. Considerando a proporcionalidade para cada 100 mil habitantes, a taxa passou de 42,6 para 43,3.

Na categoria de estupro, a mesma publicação mostra um crescimento de 19,1% no período de 2015 a 2016, e a taxa atual para cada grupo de 100 mil/hab é de 26,7.

Outro dado chama a atenção o aumento também de roubos de veículos, em 2015 registrou-se 2.243, em 2016 passou para 2.473, um aumento de 5,4%. A taxa atual para cada 100 mil veículos é de 26,7. Já o furto de veículos no mesmo período foi 790 para 1.095, e a taxa atual é de 241,4 para cada 100 mil veículos.

No tocante aos indicadores sobre a juventude no município, segundo o Censo Demográfico de 2010 do IBGE, Teresina contava com um contingente de 814.230 habitantes. Desse total, 74.180 tinham de 15 a 19 anos de idade, e respondiam a 9,10% da população total.

De acordo com o Mapa da Violência 2015, sobre o número de homicídios de jovens (16 e 17 anos de idade) Se o número de homicídios de adolescentes de 16 e 17 anos de idade ficou relativamente estagnado na década de 2003 a 2013, as taxas aumentaram como consequência da retração da população nessa faixa. Essa estagnação se processou a partir de patamares extremamente elevados de violência homicida: em 2013, morreram nas capitais brasileiras 1.312 adolescentes, vítimas desse flagelo. Fazendo as contas, foram 3,6 crianças por dia, o que corresponde a uma taxa de 88 por cada 100 mil adolescentes.

Em Teresina, foram 36 vítimas, representando uma taxa de 120,9 para cada grupo de 100 mil/hab, fenômeno semelhante ocorreu em todas capitais do Nordeste, a cidade de Recife apresentou taxa 92,1, seguido por Teresina 120,9, São Luís 127,1 e Salvador com 130,1.

Tabela 10: Homicídios de adolescentes (16 e 17 anos) – 2005 a 2013

Variáveis	Ano 2005	Ano 2006	Ano 2007	Ano 2008	Ano 2009	Ano 2010	Ano 2011	Ano 2012	Ano 2013
Quantidade	17	23	11	7	18	11	16	16	36
Taxa (100 mil/hab)	43,8	58,2	33,6	23,1	62,2	38,6	55,1	54,6	120,9

Fonte: Mapa da Violência 2015. Adolescentes de 16 e 17 anos do Brasil.

Para enfrentar esse problema encontra-se em execução pela Prefeitura de Teresina o Programa Juventude e Cidadania que vem promovendo a inclusão e afirmação social do jovem teresinense e sua participação como protagonista no desenvolvimento da cidade de Teresina. As ações desse Programa buscam contemplar as distintas realidades das juventudes contribuindo para o estabelecimento de seus direitos e afirmação de suas identidades e potencialidades. A execução dessas ações tem ocorrido junto a diversas organizações da sociedade civil que desenvolvem projetos para os jovens, portanto, instituições parceiras. As ações da Prefeitura de Teresina têm beneficiado mais de 20 mil jovens, por meio de capacitação e qualificação profissional, fortalecimento do empreendedorismo, cultura, saúde, esporte, lazer, responsabilidade e conscientização social.

Outras ações na área da Juventude são:

- O Projeto Se Liga na Ideia realizou sua terceira edição ouvindo a juventude e suas ideias para construção de uma cultura de Paz.
- O Projetando é um curso oferecido às entidades que trabalham com juventude para elaboração de projetos sociais.
- O Projeto Garagem Cultural é direcionado a promoção das bandas de "garagem" que necessitam mostrar seus trabalhos

O Mapa da Violência 2015, em outra publicação sobre o número de homicídios de mulheres mostra o registro de 4.762 mulheres em 2013 no Brasil, que corresponde a uma taxa de 4,8 por cada 100 mil mulheres. Em Teresina, foram 24 vítimas, representando uma taxa de 5,4 para cada grupo de 100 mil/hab, sendo a menor taxa dentre as capitais do Norte e Nordeste, ocupando a 6ª no ranking das capitais.



Tabela 11: Homicídios de mulheres – 2005 a 2013

Variáveis	Ano 2005	Ano 2006	Ano 2007	Ano 2008	Ano 2009	Ano 2010	Ano 2011	Ano 2012	Ano 2013
Quantidade	17	16	14	20	14	14	10	26	24
Taxa (100 mil/hab)	4,1	3,8	3,2	4,7	3,3	3,2	2,3	5,9	5,4

Fonte: Mapa da Violência 2015. Adolescentes de 16 e 17 anos do Brasil.

Com relação às Políticas para as Mulheres, as ações da Prefeitura em 2017:

- Realização da I Mostra InTHEgra Mulher com a participação de 600 pessoas;
- Defesa dos direitos das mulheres em Teresina através da disseminação da Lei Maria da Penha em Instituições, órgãos e em 35 escolas municipais com a participação de 19.741 alunos;
- Campanhas de sensibilização no enfrentamento a violência doméstica e familiar (Marcas de Alegria, Elas Inspiram, Sou Mulher Eu Posso, Outubro Rosa, UNITODOS, Meninas Ocupam) com participação de mais 10 mil mulheres;
- Centro de Referência para as Mulheres em Situação de Violência “Esperança Garcia”, com atendimento de 394 mulheres vítimas;
- Espaço de Convivência Amor de Tia: Empoderando Mulheres e Acolhendo suas Crianças, com atendimento de crianças e mães, funcionado no Centro de Convivência Saber Viver;
- Profissionalizar Mulher qualificou 53 mulheres;
- Projeto dialogando (rodas de conversas com as comunidades) com a realização de 31 Rodadas de Conversa, 07 Reuniões de sensibilização e 05 Sensibilização. Ao todo participaram 1.683 pessoas;
- Elaboração o Diagnóstico Sobre a Situação da Violência Contra a Mulher em Teresina e Assistência Técnica para o Fortalecimento da Gestão de Políticas Públicas para as Mulheres com Foco no Enfrentamento à Violência Contra a Mulher;
- Elaboração do Plano Municipal de Prevenção de Violência e Programa de Assistência Técnica e Capacitação Relacionada a Prevenção da Violência.



Foto 9: Centro de Referência da Mulher em Situação de Violência



Foto 10: Centro de Convivência Saber Viver, local do Projeto Amor de Tia

No tocante as Políticas para os Idosos e de Acessibilidade, em 2017, foram realizados:

- Inauguração do Centro de Convivência de Atenção à Pessoa Idosa no Conjunto Jatobá II, bairro Angelim;
- Assinatura do Termo de Cooperação Técnica e Financeira entre a PMT e a Associação Nacional de Instrução – ANI

- Centro de Referência Dia para Pessoas com Deficiência, atendeu 31 Pessoas;
- Apoio às entidades Socioassistenciais de Pessoas com Deficiência (PCDs): 1.116 pessoas beneficiadas (APAE, AMA, e ACEP);
- Concessões do Passe Livre para transporte de atendimento a pessoas com deficiência e idosos: 8.331 pessoas;
- Atendimento aos idosos nos Abrigos e Casas de Apoio (Abrigo São José, Abrigo São Lucas, Casa Frederico Ozanane e Lar de Sant'Ana): 163 atendimentos/mês;
- Academia da Terceira Idade – ATI: 42 Academias nas praças de Teresina com atendimento de mais de 6 mil pessoas;

### 3.4. CULTURA E PATRIMÔNIO HISTÓRICO

No que tange aos aspectos culturais a cidade de Teresina vem demonstrando uma grande riqueza cultural, retratada nas mais diversas formas de manifestação popular que ocorrem ao longo do ano. A relação a seguir apresenta uma amostra desses eventos:

- Carnaval de Teresina, com os bailes e o Corso Carnavalesco realizado uma semana antes do período do carnaval (Zé Pereira), geralmente ocorre no mês de fevereiro, sendo considerado pelo Guinness Book como o maior Corso do Mundo;
- Encenação da Paixão de Cristo no Teatro Aberto do Bairro Monte Castelo;
- Encontro Nacional de Folguedos, Festival Clube de Quadrilhas, e Terejunina no período das festas juninas;
- Artes de Marços, realizada no Teresina Shopping;
- Casa Piauí Design;
- Piauí Art – Feira de Artesanato, realizada no Teresina Shopping;
- Piauí Fest, realizado no mês de outubro no espaço do estacionamento do Teresina Shopping;
- Teresina É Pop: Grande evento voltado para o público jovem com apresentação de bandas divulgando a música dos gêneros rock e pop, que se realiza durante três dias no espaço de estacionamento da Ponte Estaída;
- Feira dos Municípios;
- Feira Agropecuária de Teresina, realizada no Parque de Exposição Dirceu Arcoverde, através da Associação dos Produtores e Criadores de Gado Zebu do Piauí – APCZ;
- Salão Internacional de Humor, realizado no Complexo Cultural do Teatro 4 de Setembro.



Foto 11: Corso de Teresina – 2017.

Acervo: <http://blogcidadedeteresina.blogspot.com.br/2017>

Com relação à preservação do patrimônio histórico de Teresina, encontra-se tombado 17 imóveis, destes apenas 03 são administrados pela Prefeitura de Teresina. Ver quadro 4.

Quadro 4: Lista de Bens Imóveis Tombados em Teresina

Bens imóveis tombados	Livro do tomo		
	Código	Página	Data da inscrição
COMEPI (Companhia Editorial do Piauí)	04	05	30/11/91
Escola Normal “Antonino Freire” (Palácio da Cidade)	05	06	30/12/81
Clube dos Diários	12	18	20/01/85
Casa Barão do Gurguéia (Casa da Cultura)	06	18	08/08/86
Casa da “Dona Carlotinha” (na Praça João Luís Ferreira )	17	36	14/09/92
Museu do Piauí – Casa Odilon Nunes	18	37	14/09/92
Unidade Escolar Gabriel Ferreira	19	38	14/09/92
Unidade Escolar Matias Olympio	20	39	14/09/92
Edifício Chagas Rodrigues (DER)	26	46	24/02/97
Palácio do Karnak	27	47	24/02/97
Cine Rex	28	50	25/02/97
Biblioteca Pública Estadual Cromwell de Carvalho	29	51	26/02/97
Teatro 4 de Setembro	30	52	26/02/97
Conjunto Arquitetônico da Estação Ferroviária de Teresina	32	54	03/06/97
Floresta Fóssil do Rio Poty	34	56	29/04/98
Casa da Antiga Intendência de Teresina (Sede da Fundação Wall Ferraz/ Superintendência de Desenvolvimento Rural)	35	57	22/03/00
Igreja São Benedito	38	60	18/03/03

FONTE: FUNDAC/ Coordenação de Registro e Conservação – crcfundacpi.wordpress.com – junho de 2012



Foto 12: Casa da Cultura de Teresina, imóvel tombado pelo Patrimônio Histórico.



Foto 13: Parque Floresta Fóssil, Patrimônio Histórico e cultural da cidade.

A Prefeitura de Teresina intensificou nos últimos anos suas ações e investimentos para estruturar estes bens e outros que fazem parte do mobiliário urbano da cidade. Dentro os imóveis que já são tombados foram realizados a reforma da Casa da Cultura, e Casa da Antiga Intendência de Teresina (Sede da Fundação Wall Ferraz e Superintendência de Desenvolvimento Rural), e de melhorias das instalações e a manutenção preventiva do Palácio da Cidade. Em execução a reforma do prédio da Cenajus, outro ponto importante do patrimônio da Cidade.

Ao lado do Conjunto Arquitetônico da Estação Ferroviária de Teresina, a Prefeitura construiu o Parque Estação da Cidadania contemplando um museu de arte santeira, anfiteatro, pista de caminhada, ciclovia, pista de skate, academia, playground, casa da administração, arborização e iluminação. Este local passou a ser um dos principais pontos de lazer, turismo e convivência da Cidade, situado no coração da cidade.



Foto 14: Parque Estação Cidadania

Outra importante obra, prevista ainda na Agenda 2015 é a Reforma do Mercado São José (Central), concluída a sua 1ª Etapa, contemplando as reforma das áreas de artesanato incluindo as lojas com acesso pelas ruas Areolino de Abreu e Rua Riachuelo, com retomada das fachadas e das infraestruturas existente, a cobertura e o reforço das estruturas, criando espaços para acessibilidade das pessoas e os banheiros. Iniciando a 2ª etapa e a 3ª etapa é objeto de financiamento junto a CAF – Cooperação Andina para o Fomento.

Teresina irá ganhar nos próximos anos o Museu da Imagem e do Som – MIS, através da reforma do prédio (onde funcionou a Câmara Municipal, na rua climatizada) que contará com cinco pavimentos, que incluem lojas, café, cineclube, auditório, estúdio de som, laboratório de cinema, ilha de edição, midiateca, videoteca, núcleo de digitalização, restauração e catalogação, laboratório de fotografia e espaço destinado a eventos e para produção e comercialização de obras de artistas locais. O investimento de R\$ 5,5 milhões, recursos da Prefeitura e do Estado, estando com as suas obras em plena execução.



Foto 15: Fachada principal do Mercado São José, após a reforma da 1ª etapa.

### 3.5. LAZER COMUNITÁRIO E ESPORTE

Quanto aos espaços para lazer, a cidade possui 02 cinemas com 20 salas de exibição, localizados nos dois shoppings da cidade, clubes recreativos, boates e diversos bares e restaurantes dos mais variados cardápios, passando pela culinária local a pratos de comidas italianas, japonesa, chinesa, dentre outras.

A Prefeitura de Teresina nos últimos anos vem desenvolvendo ações com vistas ao incentivo lazer comunitário nos espaços públicos, dentre estas, podemos destacar:

- Implantação do Programa Dançando na Praça: Parentão, Matinha, Piçarreira, Morada Nova, Mocaminho, CEU Sul, CEU Norte, Parque da Cidadania, Água Mineral e Lagoas do Norte. O Público estimado em 2016 foi de 88 mil pessoas;
- Promoção de eventos esportivos, melhoria das infraestruturas esportivas e das Academias Populares;
- Realização de passeios ciclistas e eventos de lazer nos bairros
- Implantação do Projeto Wifácil que disponibiliza acesso livre e gratuito a internet em 14 pontos de lazer da cidade;

Na área de esportes, destacam-se:

- A construção do Complexo Esportivo Parentão, beneficiando toda zona sul e atendendo uma média de 500 pessoas/dia;
- Construção de 02 Centros de Esportes e Artes Unificados – CEU (Parque Stael – zona norte e Portal da Alegria – zona sul);
- Reforma do Estádio Lindolfo Monteiro;
- Em construção o Complexo Esportivo do Planalto Uruguai;



Foto 16: Complexo esportivo Parentão



Foto 17: Centro Unificado de Esportes do Portal da Alegria

A realização dos jogos olímpicos no Rio de Janeiro em 2016, possibilitou o desenvolvimento de Programa e de captação de recursos financeiros para o incentivo de esporte de alto rendimento. Dentro os Programas desenvolvidos e resultados alcançados:

- Programa de Iniciação Esportiva: desenvolvido em parcerias com as Federações e Associações Esportivas nos Ginásios e Campos da Prefeitura de Teresina. As modalidades esportivas praticadas são: Futsal, Voleibol, Atletismo, Handebol, Basquete, Futebol, Natação e Capoeira. Atendimento a 3.620 crianças participantes;
- Programa Segundo Tempo: com objetivo democratizar o acesso à prática e à cultura do esporte para promover o desenvolvimento integral de crianças, adolescentes e jovens, como fator de formação da cidadania e melhoria da qualidade de vida. Foram atendidas mais de 5 mil crianças e adolescentes, na faixa etária de 09 a 16 anos, com várias modalidades esportivas em 50 escolas públicas municipais (43 na zona urbana e 07 na zona rural);
- Realização XXII Jogos das Escolas Municipais de Teresina (JET's) com a participação de 60 escolas, envolvendo 2.900 alunos/atletas;
- Realização do Circuito Semec de Xadrez das Escolas Públicas Municipais de Teresina, o qual tem como objetivo reforçar as práticas da modalidade nas escolas da Rede Municipal e contou (de 2014 a 2016) com a participação de 320 alunos, representantes de 63 escolas;
- Programa Bolsa Atleta – Lei nº 4.049/2010: Atendimento de 34 atletas no período de agosto/2017 a agosto/2018.

No tocante as infraestruturas que estão sendo edificadas para a prática do desporto escolar de alto rendimento:

- Pista Olímpica de Ciclismo – BMX (Gurupi);
- Centro Municipal de Judô - Sarah Menezes (Morada do Sol);
- Centro de Iniciação ao Esporte (Vale do Gavião);
- Ginásio de Futsal (Lourival Parente).

#### 4. INFRAESTRUTURA PRODUTIVA E DE SERVIÇOS

Segundo o índice de cidades empreendedoras de 2016, realizado pela ENDEAVOR mostra Teresina com índice 5,487, ocupando a 4ª no Nordeste e a 23ª no Brasil. Em relação à edição de 2015 evolui oito posições.

O estudo - Caracterização e Tendências da Rede Urbana do Brasil realizado pelo IPEA, ocorre atualmente no país um acelerado processo de desconcentração. As metrópoles estão perdendo para as cidades de médio porte. Foi identificado um processo de formação de aglomerações caracterizadas pela ação de pessoas e atividades econômicas em cidades cujas malhas urbanas podem ser interligadas fisicamente (conurbadas). O essencial de uma aglomeração urbana é a mobilidade de seus moradores e o fluxo de bens e serviços, caracterizando centros urbanos, cidades com população entre 500 mil a 1 milhão de habitantes.

Teresina enquadra-se nessa classificação, entre outros fatores, pela situação geográfica favorecida como entroncamento rodoviário que interliga os estados da região norte aos demais do nordeste, que provocou a concentração de funções de larga complexidade caracterizando como um centro regional urbano do nordeste, com influência direta sobre o meio norte do país.

De acordo com o documento de Revisão do Plano Estadual de Habitação de Interesse Social de Teresina, a região de influência de Teresina e suas conexões externas estão sintetizadas nos mapas abaixo. O primeiro mapa se refere à região de influência de Teresina, em que são indicadas as conexões diretas dos demais municípios ao centro principal, a capital. As linhas vermelhas se referem a localidades que tem vínculo direto com Teresina e as linhas laranja representam vínculos a centros secundários. Desta forma, observa-se que a capital tem influência sobre centros de todo o Estado e também sobre centros no Maranhão, como Caxias, Presidente Dutra e Balsas. Destacam-se como centros secundários no Piauí: Parnaíba, Floriano, Picos, Campo Maior e São Raimundo Nonato, e também Bom Jesus, Oeiras, Corrente, Piripiri e Esperantina.

Verifica-se a partir do Mapa do IBGE, que na Região ao Norte de Teresina os fluxos e a presença de centros secundários são mais densos do que no sul do Estado. Quanto ao mapa de conexões externas aparecem as principais ligações do Centro em questão – Teresina - com centros de rede superior, no caso Fortaleza, Recife, Brasília, São Luís, São Paulo, Belo Horizonte e Rio de Janeiro.

A figura 6 ilustra a influência da cidade de Teresina com as cidades do Piauí, e dos estados do Maranhão e do Ceará.



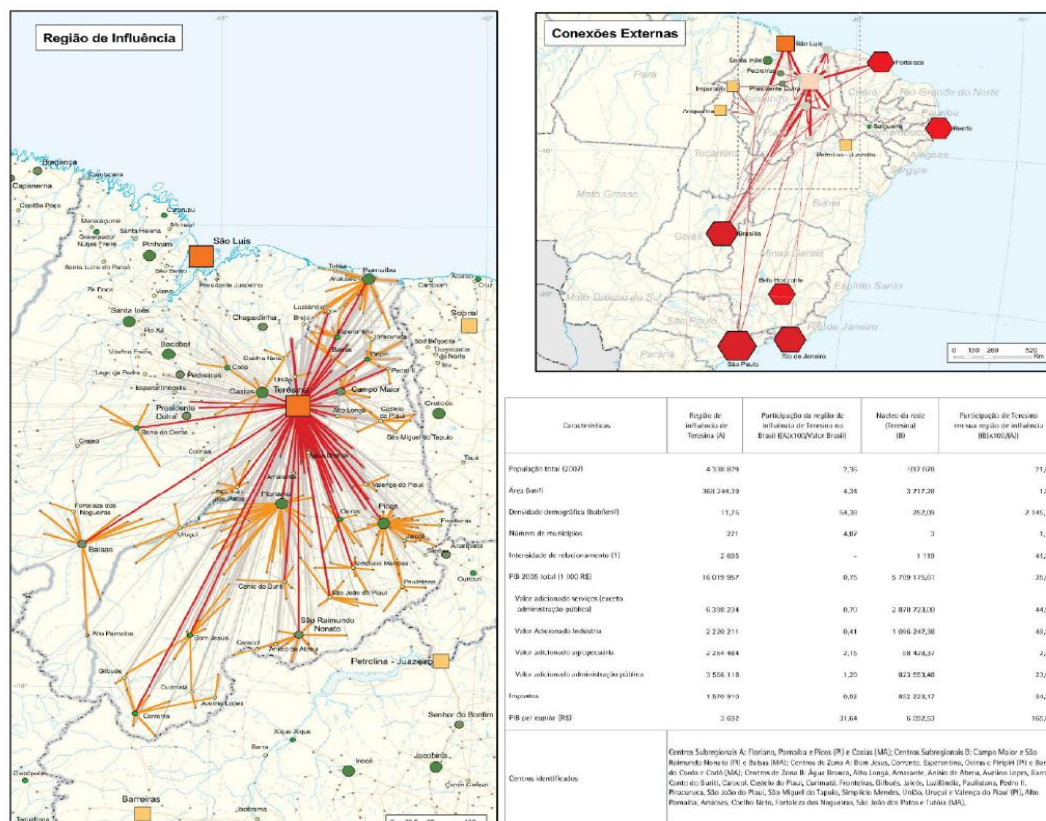


Figura 6: Influência da cidade de Teresina com as cidades do Piauí, e dos estados do Maranhão e do Ceará.  
 Fonte: IBGE, Contagem da População 2007; Área Territorial Oficial. Rio de Janeiro: IBGE, 2007.

### ❖ Potencial de Consumo

Segundo o estudo realizado pela empresa IPC Marketing, referente ao ano de 2018 o potencial de consumo dos Piauienses é de R\$ 42,24 bilhões de reais. Teresina em relação ocupa a 1ª posição no estado e a 33ª posição no ranking das 50 cidades brasileiras com maior potencial de consumo (em 2017, ocupa a 28ª posição), com valor de R\$ 16,239 bilhões de reais de consumo, representando 38,4% do potencial do estado.

### ❖ Produto Interno Bruto

O Produto Interno Bruto de Teresina (PIB), em 2014, alcançou o montante de R\$ 17,7 bilhões, um crescimento nominal de 20,4% em relação ano anterior. O PIB de Teresina em 2014 ocupa a 7ª entre as Capitais do Nordeste, a 18ª entre as capitais e 41ª entre os municípios brasileiros.

O gráfico 7 ilustra a evolução do PIB de Teresina no período de 2002 a 2014.

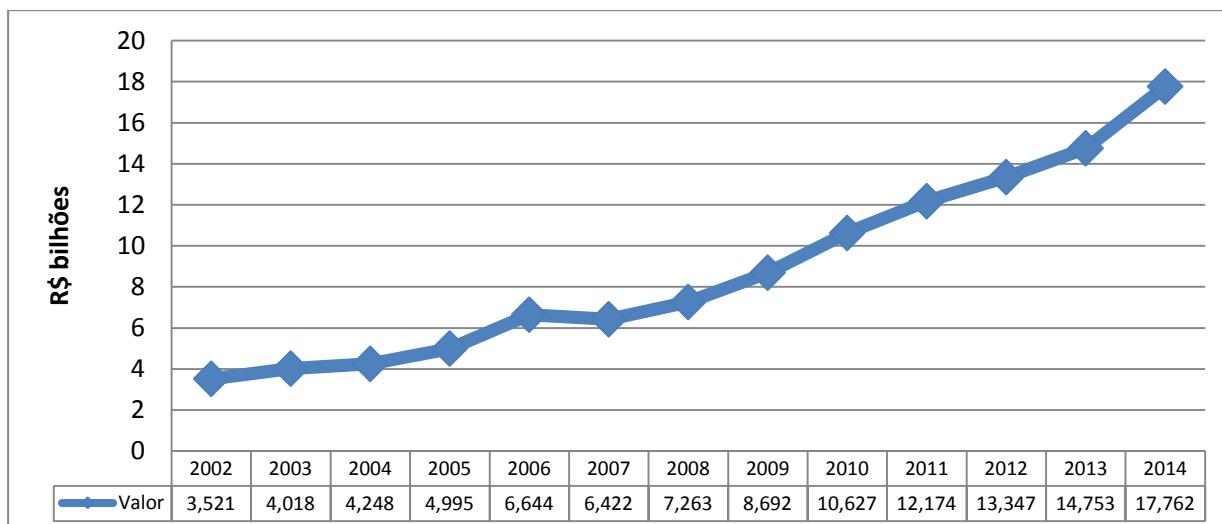


Gráfico 7: Teresina – Evolução do PIB – 2002 a 2014 – R\$ bilhões

Fonte: IBGE. Elaboração: SEMPLAN

A participação setorial na formação do PIB de Teresina, em 2014, mostra o setor de serviços, como dominante, com 50,0%, seguindo-se a indústria com 21%, a Administração, saúde, educação pública e seguridade social respondem com 16% e finalmente a agropecuária com 0,1% (saliente-se que Teresina é uma das poucas capitais brasileiras com área rural), completando-se o total com a participação de impostos menos subsídios, de 1%. Ver gráfico 8.

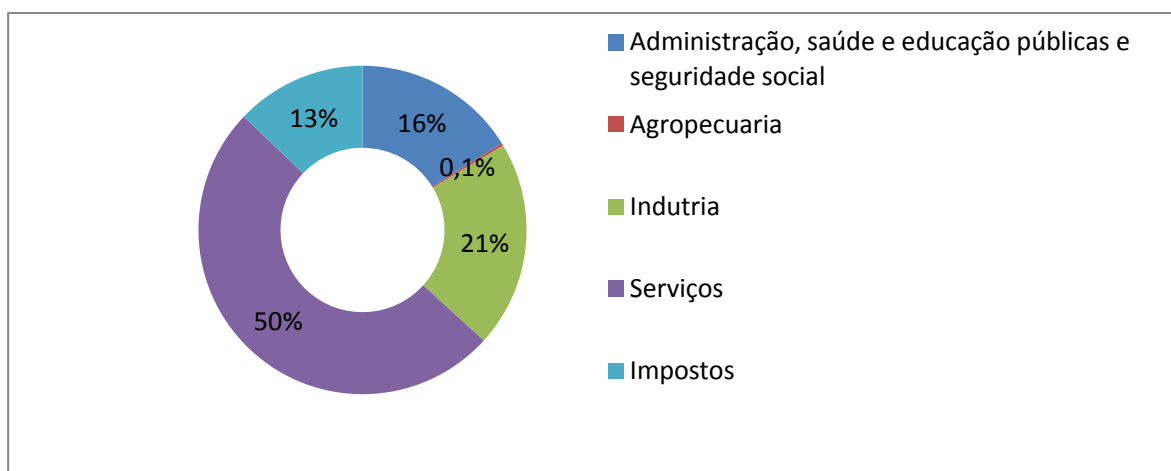


Gráfico 8: Teresina: Composição do Produto Interno Bruto de Teresina - 2014.

Fonte: IBGE, Contas Nacionais. Ano 2015. Elaboração: SEMPLAN

No tocante ao PIB per capita de Teresina em 2014, era de R\$ 21.130,46, um crescimento nominal de 19,4%, em relação ao ano anterior, abaixo da média Nacional de R\$ 28.500,00. Comparando-se com as demais capitais, Teresina encontra-se na 7ª no Nordeste e 23ª no Brasil. Na comparação com os demais municípios do estado, sua posição era de 9 de 224. Já na comparação com cidades do Brasil todo, sua colocação era de 1.607 de 5.570.

O gráfico 9 a seguir ilustra a evolução do PIB *percapita* de Teresina e a média nacional, e verifica a redução percentual da diferença, ou seja, Teresina está crescendo superior a média nacional, em 2002, o PIB *percapita* de Teresina, tinha 47% do valor da média nacional, em 2010 saltou para 65% e em 2014 para 74%. Neste ritmo, até em 2020, estaremos junto da média nacional.

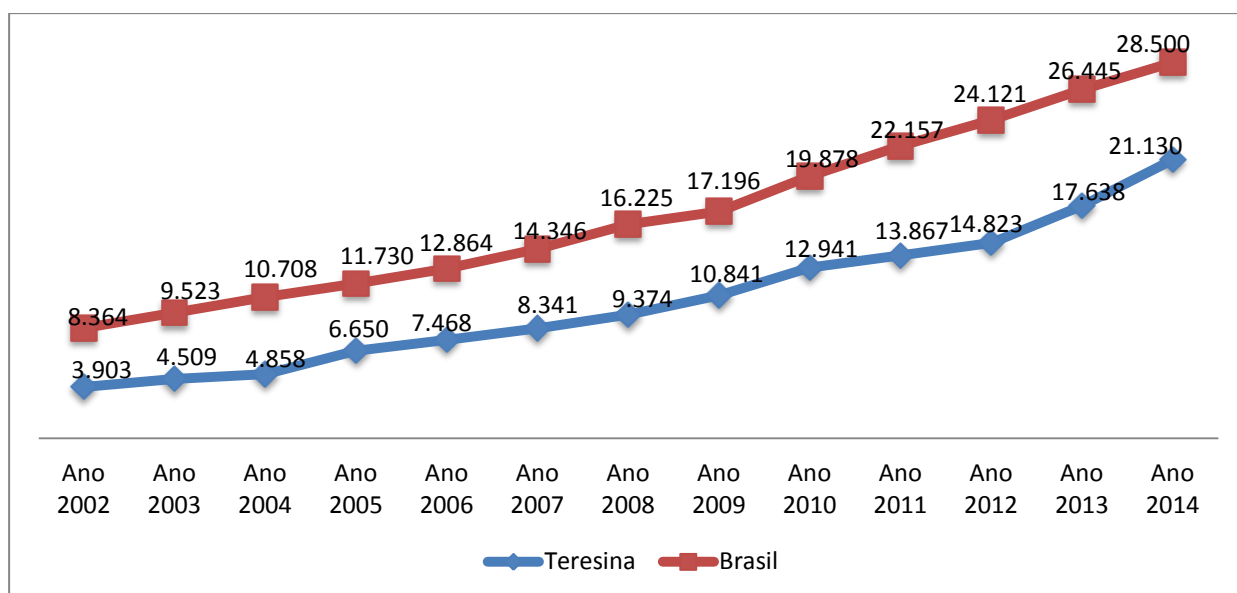


Gráfico 9: Evolução do PIB *per capita* de Teresina e média do Brasil – 2002 a 2014 – R\$ 1,00  
 Fonte: IBGE. Elaboração SEMPLAN

### ❖ Números de Empresas

Os dados disponibilizados pelo SEBRAE/PI com base no período de março/2015, no cadastro de empresas ativas com foco na atividade empresarial mostram a existência de 43.423 empresas, destas 49% são do setor de comércio, 34% de prestação de serviços, 12% indústria, 5% da Construção civil e 0,1% da agropecuária.

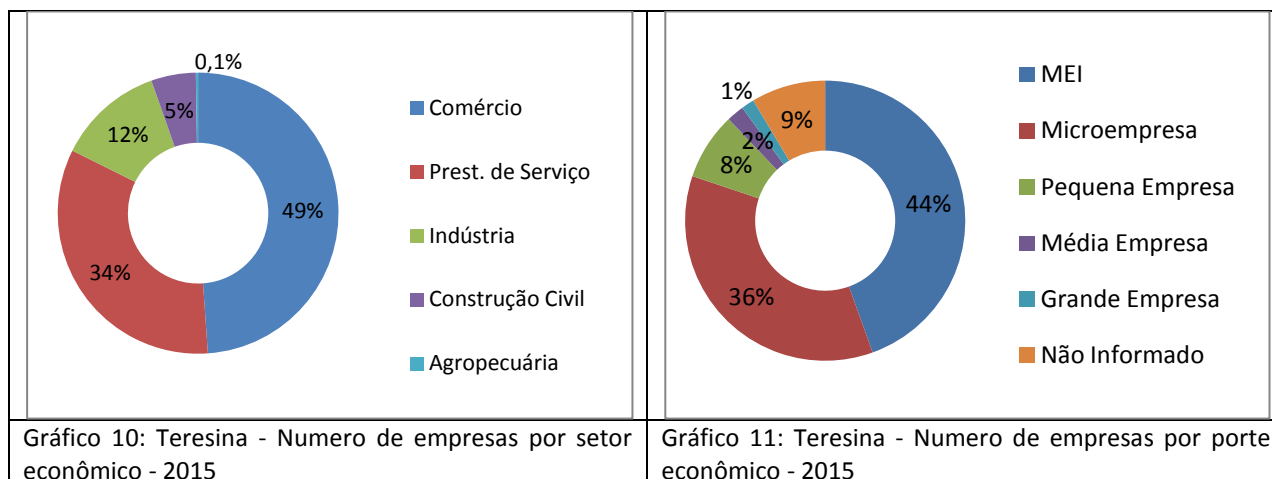
Quando analisado por porte econômico, prevalecem os empreendedores individuais com 44% das empresas formais, 36,% microempresas, 8% empresas de pequeno porte, 2% média empresa, 1% de grande porte e demais 9% Não Informado.

Com relação às principais atividades econômicas, destacam-se com mais de mil unidades: Comércio varejista de artigos do vestuário e acessórios (4.136 empresas), Cabeleireiros e outras atividades de tratamento de beleza (2.322 empresas), Restaurantes e outros estabelecimentos de serviços de alimentação e bebidas (2.295 empresas), Comércio varejista de mercadorias em geral - minimercados, mercearias e armazéns (2.018 empresas), Confeção de peças do vestuário, exceto roupas íntimas (1.318 empresas) e Comércio varejista de ferragens, madeira e materiais de construção (1.194 empresas).

Tabela 12: Teresina – Empresas formais por setor e porte econômico – 2015.

Setores	MEI	Micro	Pequena	Média	Grande	Não Informado	Total
Agropecuária	44	43	6	2	4	14	113
Comércio	9.093	8.186	1.616	505	410	1.419	21.229
Construção Civil	953	632	231	71	25	318	2.230
Indústria	2.982	1.547	399	64	35	303	5.330
Serviços	6.247	5.077	1.111	229	179	1.670	14.513
<b>Total</b>	<b>19.319</b>	<b>15.485</b>	<b>3.363</b>	<b>871</b>	<b>653</b>	<b>3.724</b>	<b>43.415</b>

Fonte: UGE do SEBRAE/PI.



Fonte: UGE do SEBRAE/PI.

Tabela 13: Teresina – Principais atividades econômicas, com mais de 500 unidades – março/2015

Principais atividades econômicas	Quantidade
Comércio varejista de artigos do vestuário e acessórios	4.136
Cabeleireiros e outras atividades de tratamento de beleza	2.322
Restaurantes e outros estabelecimentos de serviços de alimentação e bebidas	2.295
Comércio varejista de mercadorias em geral - minimercados, mercearias e armazéns	2.018
Confecção de peças do vestuário, exceto roupas íntimas	1.318
Comércio varejista de ferragens, madeira e materiais de construção	1.194
Manutenção e reparação de veículos automotores	955
Comércio varejista de outros produtos novos não especificados anteriormente	935
Comércio varejista especializado de tecidos e artigos de cama, mesa e banho	905
Atividades de atenção ambulatorial executadas por médicos e odontólogos	862
Comércio de peças e acessórios para veículos automotores	843
Comércio varejista de cosméticos, produtos de perfumaria e de higiene pessoal	808
Construção de edifícios	774
Comércio varejista de produtos farmacêuticos para uso humano e veterinário	629
Serviços de catering, bufê e outros serviços de comida preparada	562
Atividades de ensino não especificadas anteriormente	502
Transporte rodoviário de táxi	500

Fonte: UGE do SEBRAE/PI.

A figura 7 ilustra os números de empresas por bairros, onde se trabalhou oito faixas de cores: Branco (sem informação), Vermelho (1 a 50), Amarelo (51 a 99), Verde (100 a 299), Laranja (300 a 499), Lilás (500 a 699), Azul claro (700 a 999) e azul escuro (1.000 ou +).



No tocante ao apoio as Micros e Pequenas Empresas, foi a criada a Lei da Micro e Pequena Empresa e em processo de implantação a Rede Integrar para implantação da REDESIM – Rede Nacional para Simplificação de Empresas e Negócios em Teresina, em parceria com a Junta Comercial do Piauí.

O município conta com as principais instituições financeiras públicas, o Banco do Brasil, Banco do Nordeste e Caixa Econômica Federal, e os bancos privados (Bradesco, Itau-Unibanco e Santander) que servem como agente de fomento para o mercado local e regional das cidades circunvizinhas.

A tabela 14 ilustra as principais movimentações financeiras ocorridas nos anos de 2015 e 2016, e observam-se pequenas flutuações nas operações de depósitos e de crédito.

Tabela 14: Teresina - Informações sobre operações financeiras – 2015 e 2016

Variáveis	Ano 2015	Ano 2016
Depósitos a prazo	1.195.772.815	1.230.826.250
Depósitos à vista - governo	28.331.641	25.599.755
Depósitos à vista - privado	639.629.321	685.111.572
Obrigações por Recebimento	31.601.298	5.486.852
Operações de Crédito	7.072.000.218	7.069.346.201
Poupança	2.810.941.702	2.832.143.152

Fonte: IBGE – Banco Central do Brasil. Anos 2015 e 2016.

#### ❖ Mercado de Trabalho

Os dados do Ministério do Trabalho sobre o número de empregos formais em 31/12/2016, mostra um total de 289.440 pessoas ocupadas em Teresina, uma redução de 12.518 postos de trabalhos em relação ao ano anterior. Destaque para o setor de Serviços (41,04%), Administração Pública (27,53%) e Comércio (17,63%). Quando se analisa por gênero, 55,3% dos empregos gerado são ocupados por homens e 44,7% por mulheres.

Tabela 15: Teresina - número de empregos formais por setor e gênero em 31/12/2016

Setores	Masculino	Feminino	Total	%
Extrativismo Mineral	159	31	190	0,07%
Indústria da Transformação	11.982	5.179	17.161	6,20%
Serviços Indústrias de Utilidade Pública	2.699	557	3.256	1,18%
Construção Civil	15.609	1.135	16.744	6,05%
Comércio	29.570	19.250	48.820	17,63%
Serviços	57.689	55.969	113.658	41,04%
Administração Pública	34.767	41.456	76.223	27,53%
Agropecuária	769	101	870	0,31%
<b>Total</b>	<b>153.244</b>	<b>123.678</b>	<b>276.922</b>	<b>100,00%</b>

Fonte: RAIS/MTE, ano 2016.

Em 2016, o salário médio mensal era de 2.8 salários mínimos. A proporção de pessoas ocupadas em relação à população total era de 35,0%.

## ❖ Setor Primário

O setor agropecuário tem um menor Impacto na economia de Teresina, uma vez que seu PIB tem uma insignificante participação de 0,1% no PIB da capital e 0,4% da população ocupada.

O artesanato se destaca nas olarias produzidas no bairro Poti Velho, sendo uma das principais bases da economia na zona norte da cidade, com a produção de potes, filtros, tijolos ou objetos utilitários para a comercialização para turistas e visitantes do local.



Foto 18: Polo Cerâmico de Teresina

O município possui uma quantidade significativa de hortas na área urbana (50), assim como uma área plantada considerável (156 ha), que produzem praticamente três produtos (alface, coentro e cebolinha), há uma dependência de Teresina em relação à importação desses produtos de hortaliças (cenoura, beterraba, cebola, pimentão, etc.) e de frutas em relação a outros estados. Essa situação de dependência dos produtos hortifrutigranjeiros está relacionada em parte com a concentração fundiária da terra.

O destaque positivo no setor primário cabe à avicultura, que vem sendo praticada de forma intensiva, recebendo cada vez mais investimentos e assumindo assim posição de destaque no contexto regional, constituindo-se numa das mais relevantes fontes de renda do setor. Com base no levantamento do IBGE em 2015, os efetivos de Galináceos eram de 3.618.480 cabeças.

No tocante aos criatórios de animais, com base na produção da pecuária Municipal, realizada em 2015, os principais efetivos registrados em Teresina são: Bovinos (13.083), Suínos (11.621), Caprinos (7.417) e Ovinos (6.422).

A pecuária bovina caracteriza-se pela criação extensiva e o rebanho é de linhagem genética mediana. Observa-se tanto na pecuária de corte como na de leite a carência de investimentos com vistas à melhoria genética do rebanho como também da infraestrutura das propriedades como forma de aumentar a produtividade do setor. A produção estimada de leite em 2015 foi 3.314 mil litros.

Em parte da zona rural da cidade existe tanques para criatórios de peixes, principalmente Tambaqui e Tilápia, em 2015 tiveram produção de 243,6 t e 32 t.

#### ❖ **Setor Secundário**

Embora não seja considerado um setor tradicional da economia de Teresina, a indústria, nos últimos anos, vem tendo um surpreendente crescimento, que se expressa na elevação do seu PIB e de sua população ocupada. Atualmente, este setor já detém 17,33% do PIB e 13,42% da população ocupada. Este desempenho se deve de modo considerável à indústria da construção civil, que é a que mais tem crescido nos últimos anos. Também, tem sido relevante a desempenho da Indústria de transformação em Teresina, especialmente nos seguintes segmentos: confecção, polo cerâmico, indústria de alimentos e bebidas, setor gráfico, indústria de madeira e mobiliário, setor químico e artefatos de metal.

Sendo o segundo segmento mais importante da indústria de transformação de Teresina - depois do segmento de alimentos e bebidas - o setor têxtil possui um potencial de crescimento ainda não totalmente explorado, posto que somente um dos seus segmentos - o de confecções - tem se destacado na economia local, ainda assim, sem uma integração com o segmento da tecelagem e de fiação, pois não há empresas produzindo tecido e linha no município, o que contribui para o encarecimento do produto final, já que as matérias primas são adquiridas em outros estados.

Por outro lado este setor também abriga empreendimentos informais, que apesar de não assumirem relevância do ponto de vista do volume de investimentos, ganham importância quando se considera a geração de trabalho e renda para seus proprietários e familiares.

A cidade de Teresina possui um parque industrial localizado às margens da PI-113, com uma área de 196 hectares, dividida em 131 lotes, todos com edificações. Há ainda no bairro Livramento, uma zona industrial. Outra área em expansão é o Polo Empresarial Sul, com 144 hectares. Este espaço foi criado para receber empresas com baixo potencial poluidor. Atualmente conta 22 empresas instaladas (com 1.095 postos de trabalhos) e 43 em processo de instalação (previsão de 3.053 novos postos de trabalho). Na região norte do município há o Polo Empresarial Norte, que vem recebendo melhorias na sua infraestrutura física (energia, asfalto, abastecimento de água) para atender novas empresas.

#### ❖ **Setor Terciário (Comércio e Serviços)**

Conforme os dados do Ministério do Trabalho de 2016 sobre o número de pessoas empregadas no comércio era de 48.820 e nos serviços 113.658 pessoas, representando 17,63% e 41,04% do número de empregos formais no município de Teresina em 31/12/2016.



A participação do setor de serviços na formação do PIB municipal no ano de 2014 é de 51,2%, que corresponde a R\$ 9,0 bilhões de reais.

O grande sustentáculo da economia de Teresina, sendo responsável por mais de 52,9% dos empregos gerados no município, se caracteriza pela heterogeneidade de seus empreendimentos. Além da tradicional força da administração pública (nas suas três esferas) e do comércio varejista, despontam outras atividades que começam a ganhar destaque.

Entre os principais destaques figuram os setores de educação e de saúde como serviços de grande potencial para atração de demanda vinda de outras cidades do Piauí e de Estados vizinhos. A recente expansão do ensino superior e a consolidação dos serviços médicos - hospitalares fazem de Teresina um importante polo regional. Considerando-se ainda o potencial multiplicador destas atividades, com efeitos sobre o comércio, serviços de transportes, hotelaria, atividades de lazer, entre outras atividades, abre um horizonte de crescimento do setor terciário nos próximos anos.

Outro processo que deve ser destacado é a descentralização das atividades comerciais, através da consolidação de novos polos comerciais na zona leste, envolvendo os shoppings Teresina, Rio Poty e o Riverside Walk, ambos instalados à margem direita do Rio Poti. Destaca-se, ainda, as quatro principais avenidas dessa zona que estão se transformando em áreas comerciais (Homero Castelo Branco, Jóquei Clube, Nossa Senhora de Fátima e Dom Severino) envolvendo os bairros Jóquei, Fátima, São Cristóvão, Ininga, Horto e Morada do Sol.



Foto 19: Shopping Rio Poty, bairro Porenquanto  
Acevo: Shopping Rio Poty; Youtube



Foto 20: Teresina Shopping, bairro dos Noivos

A capital do Piauí está entre os 65 destinos brasileiros, em 2014 foi uma das 13 cidades brasileiras premiadas com o Índice Nacional da Competitividade do Turismo Nacional.

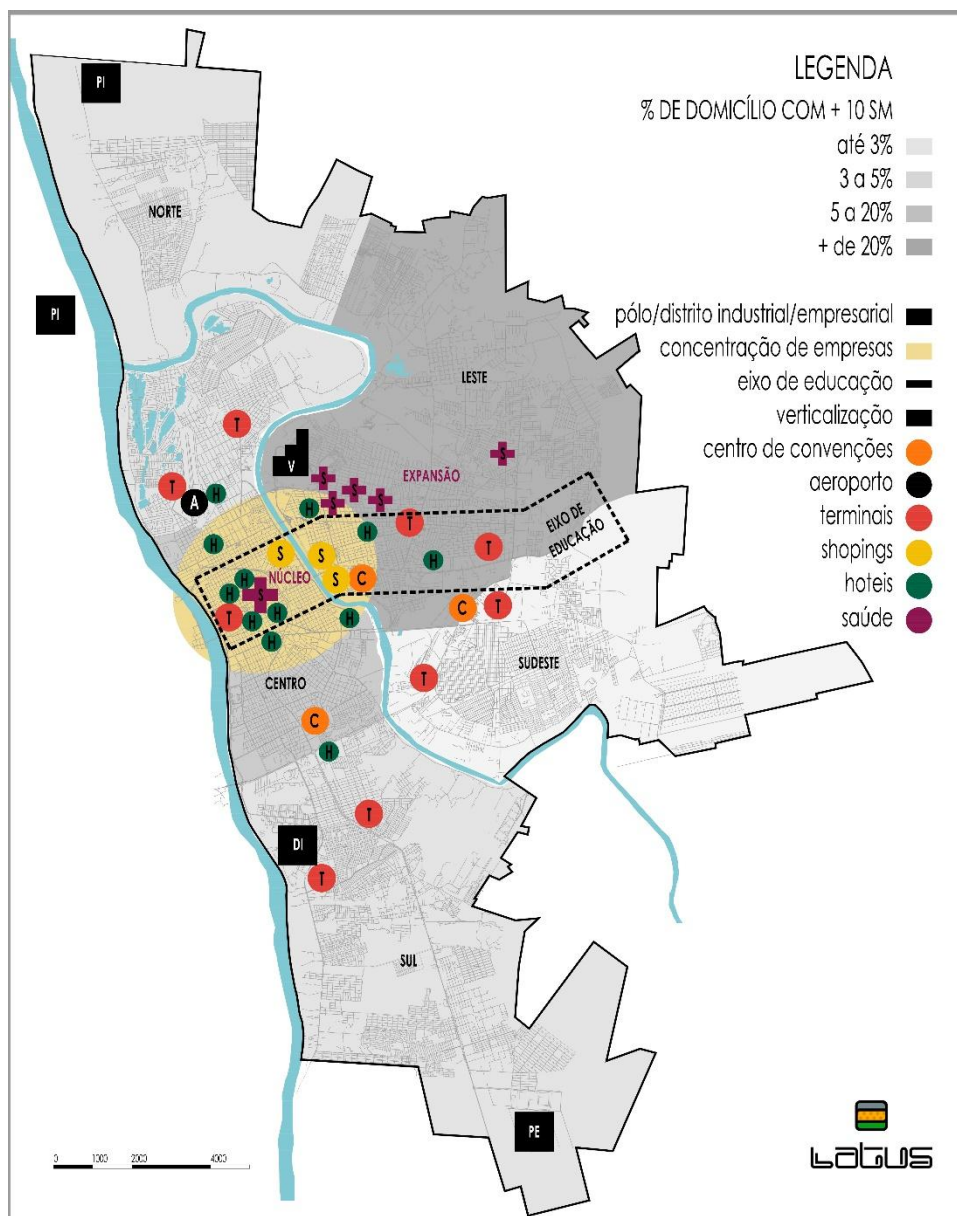


Figura 8: Teresina – Identificação das áreas com potencial econômico  
 Fonte: Latus

### ❖ Distribuição de Renda

Em se tratando da distribuição de renda, os dados do Censo/2010, mostram que no município de Teresina, havia 252 mil domicílios, destes 20% tem faixa de renda de até 1 Salário Mínimo - SM, 25% na faixa de 1 a 2 SM, 31% entre 2 a 5 SM, 12% entre 5 a 10 SM, 9% acima de 10 Salários Mínimos e demais 3% Sem Rendimentos.

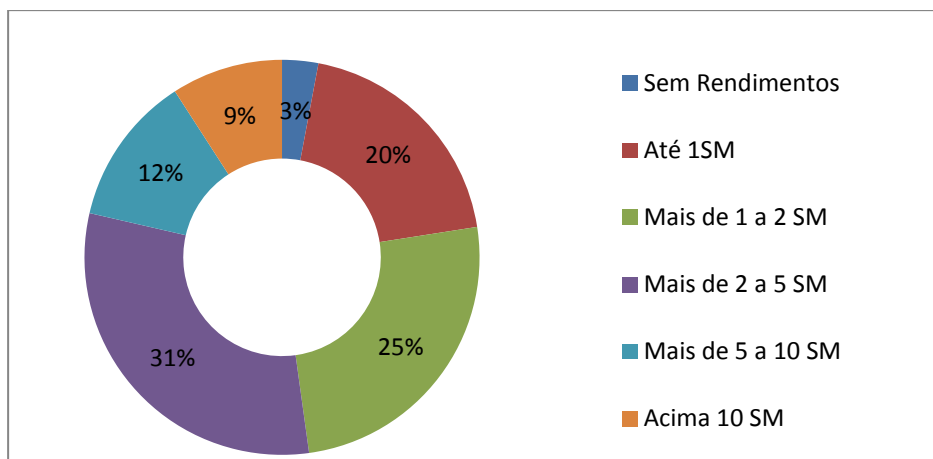


Gráfico 12: Teresina – Distribuição por faixa do rendimento domiciliar - 2010  
 Fonte: IBGE, Censo/2010.

No que tange ao Valor do rendimento nominal mediano mensal dos domicílios particulares permanentes, no ano de 2010 o resultado para o município é de R\$ 1.110,00. Os bairros com maiores valores são: Jóquei (R\$ 10.000,00), Frei Serafim (R\$ 8.000,00), São Cristóvão (R\$ 6.005,00), Fátima (R\$ 6.000,00), Ininga (R\$ 6.000,00), Horto (R\$ 5.510,00) e Morada do Sol (R\$ 5.000,00). Enquanto com as menores rendas são: São Lourenço (R\$ 510,00), Flor do Campo (R\$ 510,00), Santa Rosa (R\$ 590,00), Tabajaras (R\$ 610,00), Olarias (R\$ 622,00), Verde Lar (R\$ 544,00) e Cidade Industrial (R\$ 644,00).

## **5. INFRAESTRUTURA REGIONAL**

### **5.1. INFRAESTRUTURA FÍSICA**

#### **❖ Energia Elétrica**

O suprimento de energia elétrica na região é feito com tensão de 69 KV, através de corrente trifásica oriunda da Barragem de Boa Esperança. A linha de suprimento em 69 KV (LT 69 KV) interligada ao sistema de Boa Esperança. A responsabilidade pela distribuição da energia elétrica é da concessionária do Piauí, ELETROBRÁS.

Os dados do Censo/2010 mostram que 99,8% dos domicílios particulares permanentes ocupados tinham energia elétrica. Verifica-se que existem ainda 16.949 domicílios que utilizam a rede de energia da distribuidora (ELETROBRAS) que não possui medidor e 1.486 utilizam outras fontes.

Segundo os dados da ELETROBRAS, ano de 2010, Teresina possuía 251.094 consumidores para um total de 1.056.968 MWh consumidos, representando 26,4% e 47,3%, respectivamente, do total do Estado do Piauí.

#### **❖ Habitação e Ocupação do Solo**

Dois temas estão estritamente associados ao processo de ocupação e expansão da cidade de Teresina: fatores relacionadas ao ambiente natural, mais particularmente sua hidrografia, que vai impor limites a ocupação do território pelas inundações naturais de seus rios e lagoas, e pelos alagamentos que decorrem da insuficiente drenagem urbana; e a demanda por moradia e terra urbanizada frente a um crescimento populacional expressivo que vai ser suprido em maior escala pela provisão pública e pela ocupação informal da terra.

De ocupação inicial na área mesopotâmia, limitada pelos dois rios, a ocupação se dá de forma lenta e orientada no sentido norte-sul, com prioridade para o sul que apresenta melhores condições físicas do território e por onde começam a se expandir e diversificar os equipamentos. Somente a partir da década de 1960, com a inauguração da ponte sobre o Poti (1957), se amplia o vetor de ocupação no sentido leste. O crescimento populacional começa a se intensificar a partir da década de 60, quando a população urbana, de 98.329 habitantes, cresce 84% e chega a 181.071 habitantes. A década de 70-80, apresenta ainda maior crescimento e atinge uma taxa de 87% de aumento populacional na cidade. Depois disto a cidade começa a reduzir o ritmo do seu crescimento. Mas ainda é muito expressivo o aumento populacional para a década seguinte (80-91). Com um crescimento na ordem de 64% chega a 556.911 habitantes no ano de 1991. Nos períodos seguintes se reduz de forma mais significativa o crescimento urbano. No de 91 a 2000, o aumento da população urbana é de 21,5%, na década de 2000 -10 é de 13,5%.

Teresina não foge à regra. O que se verifica com a produção da COHAB/PI e demais agentes da produção da moradia popular é a segmentação sócio espacial da população. Construídos nas franjas urbanas e áreas de expansão urbana, os conjuntos habitacionais caracterizam um modelo periférico, subutilizado e precário de ocupação territorial, contribuindo para gerar

descontinuidade da malha, vazios urbanos valorizados com a infraestrutura implantada, a precariedade habitacional e a insustentabilidade sócio ambiental. Explicação encontrada para o fato da Zona Sul apresentar maior incidência de unidades habitacionais construídas pela COHAB/PI foi o fato de não existirem barreiras naturais que impedissem ou dificultassem a expansão, além da disponibilidade de terras, apesar dos maiores conjuntos terem sido construídos em áreas de expansão da cidade (Parque Piauí, Bela Vista, Saci, Promorar).

Os dados do Censo/2010 registram 252.819 domicílios particulares e coletivos, destes 93,6% estão na zona urbana e 6,4% na área rural.

Para efeito de análise são considerados apenas os domicílios particulares permanentes ocupados, em 2010 totalizou 222.154, assim:

- O tipo de domicílio presente em Teresina são casas perfazendo 90,4%, seguido pelos apartamentos que representa 8,2%;
- Os resultados das condições da ocupação mostram que 79,6% são próprios, 13,5% alugados, 5,6% são cedidos e 1,3% outras formas;
- 17.423 dos domicílios particulares permanentes ocupados estão em processo de aquisição através de financiamentos.

A cidade de Teresina nas últimas décadas vem se verticalizando, notadamente na zona leste da cidade, com destaque para os bairros de Fátima, Jóquei, Ininga, Horto, São Cristóvão, São João e Noivos.

Dados do Censo/2010 mostram que na capital existem 112 aglomerados urbanos (vilas e favelas) em que residem mais de 130 mil pessoas, grande parte em condições precárias de habitação, saneamento, carência dos serviços básicos de saúde, de educação e de transportes.

A estimativa do déficit habitacional, calculado pelo IPEA, com base no Censo/2010, era de 31.731 unidades. Dados do IBGE (ano 2010) mostram que apenas 57,4% dos domicílios da cidade são considerados adequados, estando o restante (42,6%) na classificação de semi-adequados e inadequados.

Com relação ao déficit habitacional para a população de baixa renda, está sendo reduzidos por meio do Programa Minha Casa Minha Vida que já entregou nos últimos anos 10.578 domicílios, e outros unidades habitacionais estão em execução para a sua conclusão nos próximos anos.

A Prefeitura de Teresina tem desenvolvido ações que possibilitam soluções adequadas à questão da regularização fundiária, de áreas de ocupações irregulares, com o cadastramento das famílias que ocupam estas áreas, de modo a propiciar o acesso dessa população à habitação, através de ações de remanejamento para inclusão em programas habitacionais, como o Programa Minha Casa Minha Vida, ou ações de desapropriação, com pagamento de indenizações aos proprietários, de modo a cumprir com a função social do Estado, possibilitando ao cidadão condições de habitabilidade, melhor qualidade de vida e o desenvolvimento pleno das funções sociais da cidade.

Os dados de hoje da Prefeitura Municipal obtidos no mapa das Habitações Populares traz a seguinte síntese da produção da moradia social: 128 núcleos denominados Vilas e Favelas,

certamente relacionados a ocupação informal da terra; e 103 empreendimentos denominados Parques e Residenciais, universo que com certeza abrange a produção realizado com financiamento público (COHAB/CEF).

Análise dos dados fornecidos pelo Cadastro Imobiliário da Prefeitura Municipal de Teresina apontam que o território urbano de Teresina ainda apresenta disponibilidade de significativa quantidade de hectares não edificados. Foram identificadas 118 propriedades com mais de 10 ha de área; dentre estas, 9 têm mais de 100 ha e 17 têm entre 50 e 100 ha.

Quanto à localização destas glebas vazias, as maiores se localizam nos bairros: Alegre, Aroeiras, Santa Rosa e Chapadinha, na zona da SDU Centro/Norte; Angelim e Distrito Industrial na zona da SDU Sul; Tabajaras e Zoobotânico, na SDU Leste. E a maior concentração dos hectares não edificados está no Distrito Industrial – cerca de 15% do total de hectares em terrenos com mais de 10ha.

A presença de glebas vazias inseridas em uma malha urbana em expansão não condiz com um modelo sustentável de ocupação do território. Contudo esta análise geral e preliminar com base nos dados do Cadastro Imobiliário deve ser aprimorada, descartando-se as áreas com restrições à ocupação e aquelas que já estão ocupadas e cuja informação está desatualizada no Cadastro Imobiliário.

Quanto à regulação da ocupação do território, Teresina teve, ao longo da sua história, uma série de legislações, dentre as quais se destaca: em 1969, o PDLI Teresina - Plano Diretor Local Integrado – em 1977, o I PET - I Plano Estrutural de Teresina – em 1983, o PDDU - o Plano Diretor de Desenvolvimento Urbano – em 1988, o II PET. Nos anos 2000, Teresina teve aprovada, em 2006, a lei urbana que está ainda vigente, conhecida como Agenda 2015.

Distintas pautas e prioridades marcaram cada legislação urbana de Teresina, vinculadas ao momento histórico de sua elaboração. Distintos processos de gestão da ocupação do território também. Mas, de forma geral, destaca-se a tendência permanente de expansão da mancha de ocupação urbana e suas perversas consequências: geração de áreas vazias e/ou subutilizadas; conflitos com o meio ambiente; áreas carentes de infraestrutura; ocupação em áreas inapropriadas, como as alagadiças e de risco, por exemplo.

Os conflitos com o meio ambiente merecem destaque nesta contextualização. Especialmente pela forte relação de Teresina com os seus rios, que vem desde a origem da cidade. Ao longo do processo de crescimento urbano, ações humanas provocaram a degradação ambiental destes recursos. Destaca-se o desmatamento da mata ciliar, as obstruções parciais dos cursos d'água, as atividades de exploração de argila destinada à indústria ceramista. Estas ações, sem o devido controle, provocaram assoreamento dos rios, erosões de suas margens e, conseqüentemente, alagamentos constantes que trazem inúmeros prejuízos às comunidades e à cidade.

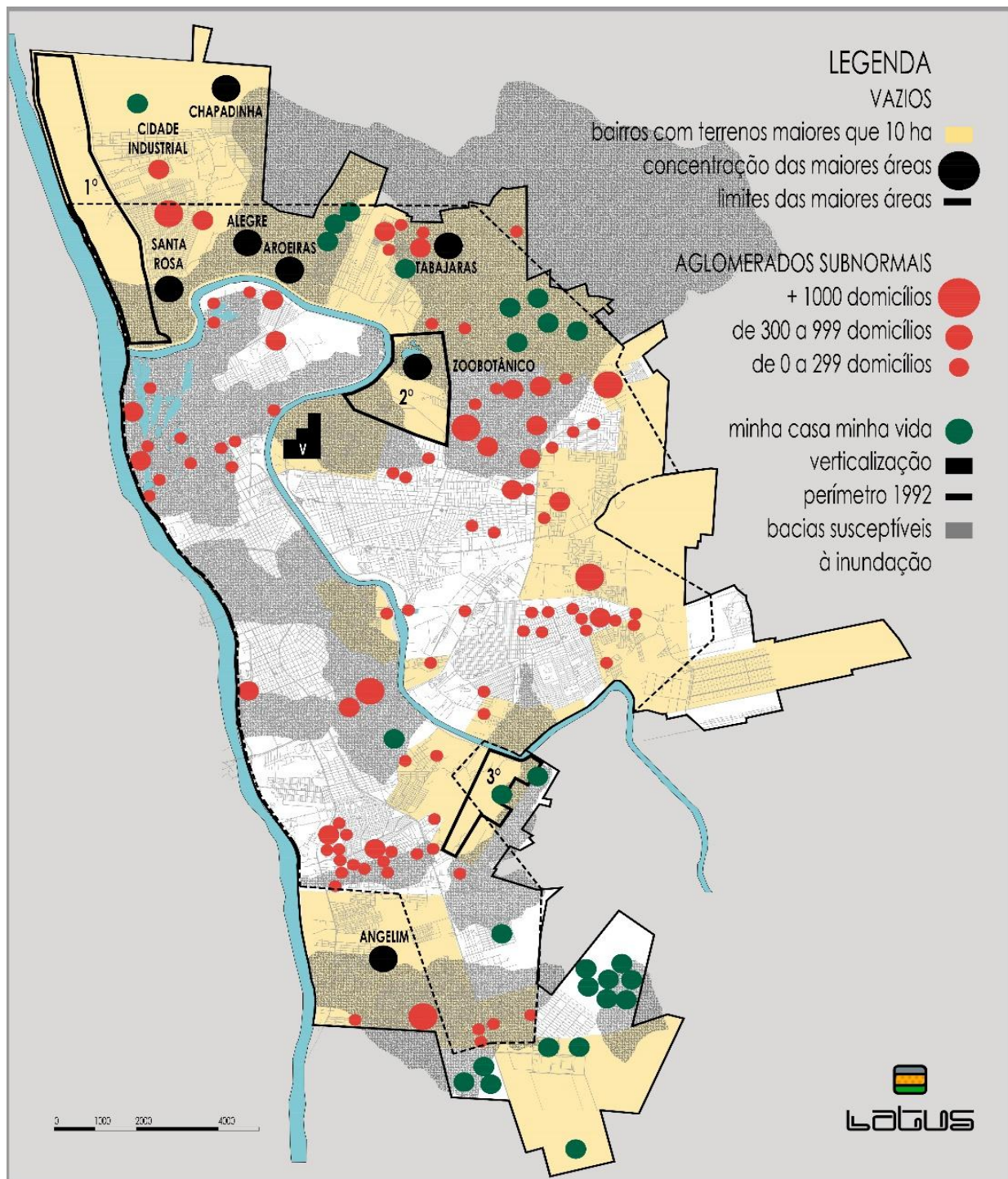


Figura 9: Ocupação do território de Teresina, com identificação de moradia popular, expansão urbana e aspectos ambientais.

Fonte: Latus

Teresina, nos últimos vem atualizado sua legislação urbana adequando à nova realidade da cidade e dos estudos realizados, e de um novo conceito de cidade de forma a ser mais adensada. Destaque para as leis:

- Lei nº 4.851 – 2015: Cria as zonas de urbanização específica no município de Teresina, definindo parâmetros urbanísticos especiais para o parcelamento do solo e dá outras providências;

- Lei nº 4.831 – 2015 - Dispõe sobre a delimitação do perímetro da zona urbana de Teresina e dá outras providências;
- Lei nº 4.724 de 2015 - Define as diretrizes para a regulação relativa ao controle dos impactos de drenagem urbana de novos empreendimentos e inundações ribeirinhas, na drenagem pluvial pública, e dá outras providências.
- Lei nº 4.781 de 2015 - Institui, nos termos dos arts. 5º a 8º, da Lei Federal nº 10.257, de 10 de julho de 2001 – denominada Estatuto da Cidade –, instrumentos para cumprimento da Função Social da Propriedade no Município de Teresina, e dá outras providências.

#### ❖ **Abastecimento de Água e Esgotamento Sanitário**

O sistema de abastecimento d'água da zona urbana do município é de responsabilidade da AGESPISA, tendo como fonte principal de abastecimento o rio Parnaíba.

O Complexo de estações de tratamento está localizado às margens do rio Parnaíba, no Distrito Industrial, zona Sul da capital. Existem 03 (três) Estações de Tratamento de Água.

Os dados do Censo/2010 sobre o abastecimento de água em Teresina apontam 93,4% dos domicílios particulares permanentes e ocupados estão ligados à rede geral de abastecimento de água.

No tocante ao esgotamento sanitário, os dados do Censo/2010 registram 210.091 domicílios particulares tinham banheiro que corresponde a 94,6% do total, quanto ao destino dos efluentes dos domicílios que possuem banheiros:

- Rede geral de esgoto: 41.161 domicílios (19,6%);
- Fossas sépticas; 94.552 domicílios (45,0%);
- Fossas rudimentares: 70.829 domicílios (33,7%);
- Valas: 1.671 domicílios (0,8%);
- Rio/Lago: 635 domicílios (0,3%);
- Outras formas: 1.243 domicílios (0,6%).

O IBGE@idades relata que 61,66% de domicílios com esgotamento sanitário adequado, 72,3% de domicílios urbanos em vias públicas com arborização e 5,8% de domicílios urbanos em vias públicas com urbanização adequada (presença de bueiro, calçada, pavimentação e meio-fio). Quando comparado com os outros municípios do estado, fica na posição 5 de 224, 119 de 224 e 8 de 224.

Segundo estudo do Instituto Trata Brasil, realizado em 2018, considerando dados do exercício de 2016, das 100 cidades do País com mais de 300 mil habitantes, Teresina, ocupa a 84ª posição e apresenta os seguintes resultados:

- Índice de atendimento total da água: 99,72%
- Índice de atendimento total de esgoto: 23,49%
- Índice de esgoto por água tratada consumida: 14,63%
- Perdas na distribuição: 50,25%
- Tarifa média praticada R\$/m<sup>3</sup>: 3,19



Teresina ocupa 2ª no Nordeste em cobertura de atendimento de água e 9ª de Esgoto.

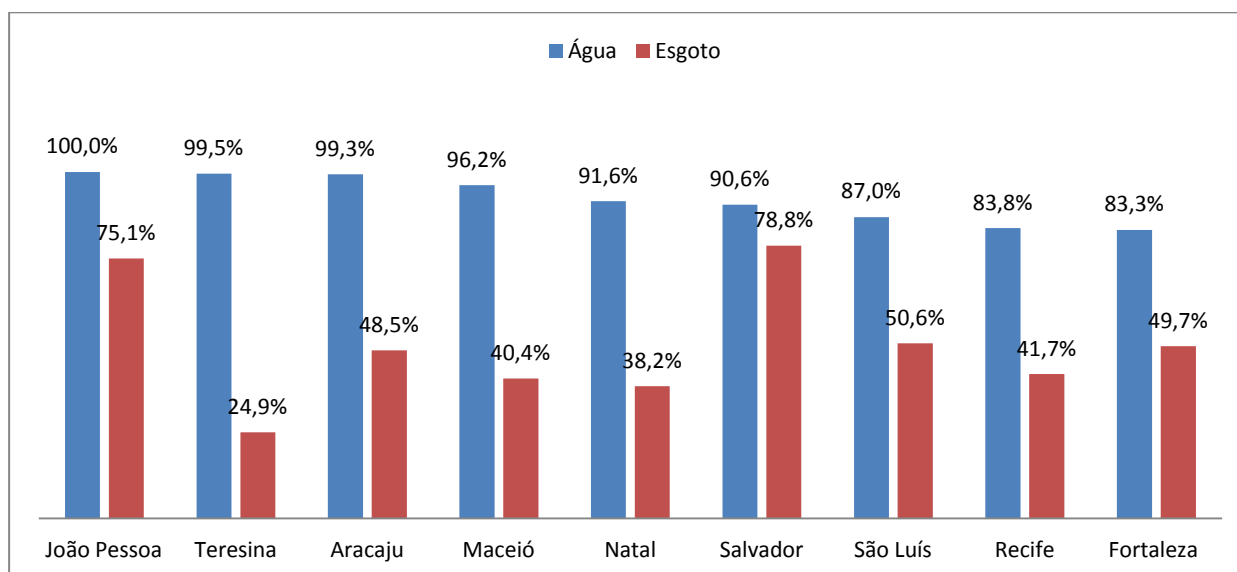


Gráfico 13: abastecimento de água e rede de esgoto na zona urbana - 2016 - %

Fonte: SNIS

#### ❖ Drenagem

A questão da drenagem urbana associada à dinâmica dos rios e lagoas do território urbano de Teresina tem se constituído um desafio para o município. Ao se levar em conta a forma das bacias hidrográficas, identifica-se nos mapeamentos que, independentemente do processo de urbanização, já existem em Teresina tendências à ocorrência desses eventos na área urbana, em pelo menos em 38% das sub-bacias dos rios locais, que apresentam configuração que proporciona maior duração da permanência da água em suas áreas. (Plano de drenagem). A região para onde tem se direcionado a verticalização, segundo o mapeamento apresentado, pode já apresentar problemas de insuficiente drenagem e/ou de eventuais alagamentos.

O estudo do Plano Diretor de Drenagem Urbana de Teresina, realizada em 2011 mostra uma organização das bacias foi realizada em três etapas: na primeira, procedeu-se uma divisão da área urbana de Teresina em três regiões hidrográficas (macrobasias urbanas). Em uma segunda etapa, tomando como referência os principais rios, córregos e redes identificadas nas macrobasias urbanas, estas foram subdivididas em setenta sub-bacias hidrográficas (mapa detalhado a seguir).

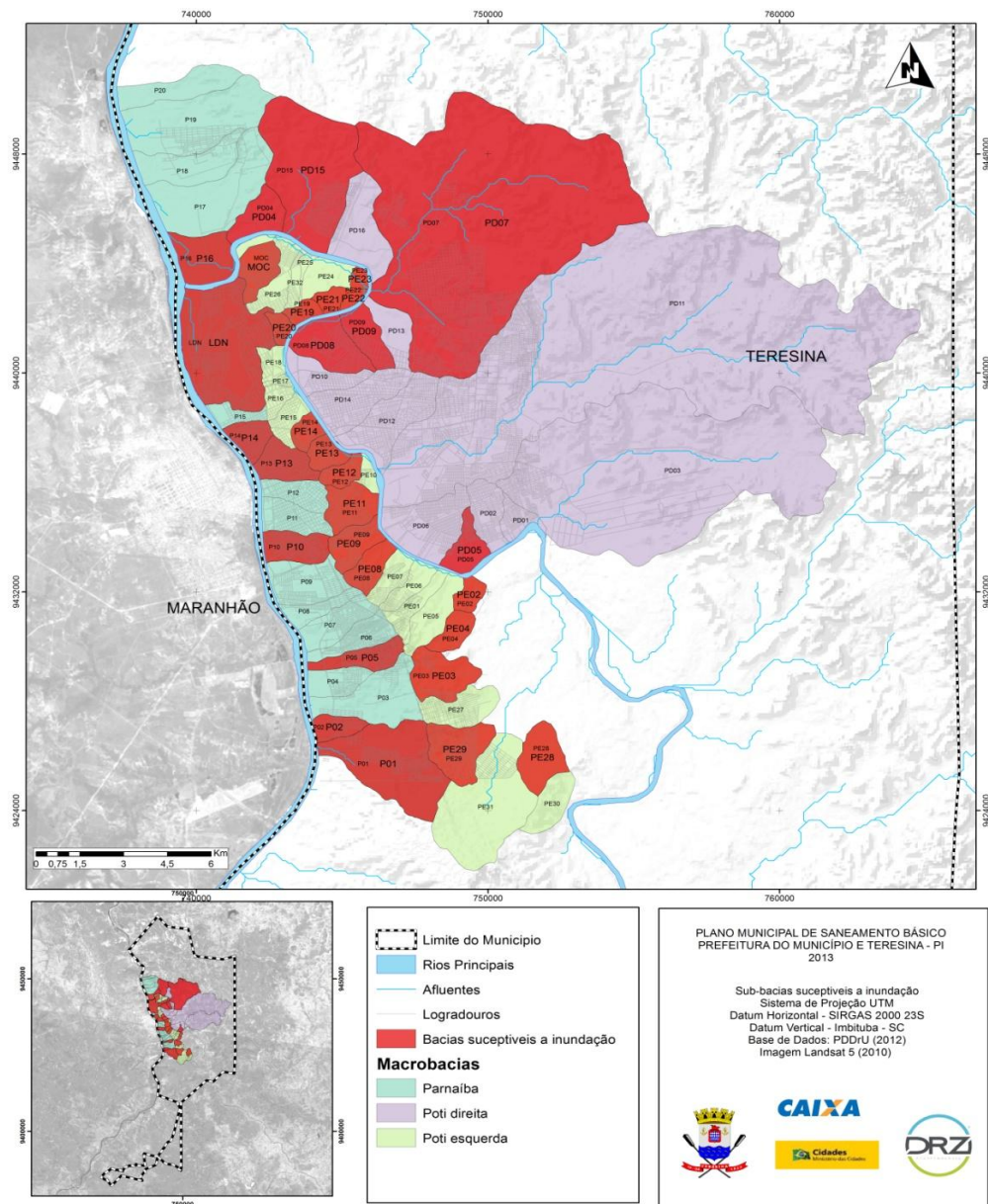


Figura 10: Teresina – Macro e microbasias de drenagem - 2011  
Fonte: Plano Diretor de Drenagem Urbana de Teresina, ano 2011.

No desenvolvimento deste trabalho, as sub-bacias são consideradas as bacias elementares de estudo. Para simplificar o entendimento foi adotada uma nomenclatura, conforme segue:

- Sub-bacias nomeadas com o índice "P" são tributárias do rio Parnaíba;
- Sub-bacias tributárias do rio Poti, foram nomeadas com os índices "PD" e "PE", que dizem respeito às bacias de contribuição da margem direita e da margem esquerda, respectivamente.

Com base no relatório do PDDUR e dos novos instrumentos de gestão da cidade, foi sancionada a Lei nº 4.724/2015 que define as diretrizes para a regulação relativa ao controle dos impactos de drenagem urbana de novos empreendimentos e inundações ribeirinhas, na drenagem pluvial pública, e dá outras providências.

## ❖ Resíduos Sólidos

Os serviços de coleta e disposição de resíduos sólidos urbanos gerados em Teresina são executados por empresa privada e fiscalizados pelas Superintendências de Desenvolvimento Urbano e Habitação (SEMDUH).

No tocante a coleta de lixo no município de Teresina, os dados do Censo/2010 mostram que 92,6% são coletados regularmente.

A Prefeitura de Teresina instalou, também, novos contentores para a coleta seletiva em diversos espaços públicos da capital. Ao todo, Instalados 35 Pontos de Recebimento de Resíduos – PRRs, tendo como resultado imediato à extinção de mais de 50 lixões irregulares. A Faxina nos Bairros tem sido uma das ações realizadas pelo poder público municipal, em parceria com a população para retirada de focos do mosquito transmissor de doenças como dengue, zika e chikungunya.

### 5.2. MOBILIDADE URBANA

Em quase 50 anos, Teresina saiu de um total de 90 mil habitantes para os atuais 814 mil, o que acarretou o crescimento exponencial de todas as suas demandas urbanas, notadamente quanto à mobilidade e acessibilidade e transportes urbanos. Um contexto de transformações onde uma das principais demandas se refere à melhoria da dinâmica da mobilidade e da circulação, nas situações intramunicipais e intermunicipais do contexto metropolitano estendido à cidade Timon/MA, através da qualificação do sistema de transportes e acessibilidade.

A respeito da mobilidade, vale ressaltar que o município de Teresina funciona como polo concentrador da oferta de serviços e das atividades econômicas, exercendo uma forte atração sobre outros municípios da região em direção à área central da cidade, bem como em seus principais corredores de transporte, onde o aumento da frota de veículos se aproxima do limite de saturação, contribuindo, a cada dia, para a elevação dos níveis de poluição por emissão de gases e ruídos.

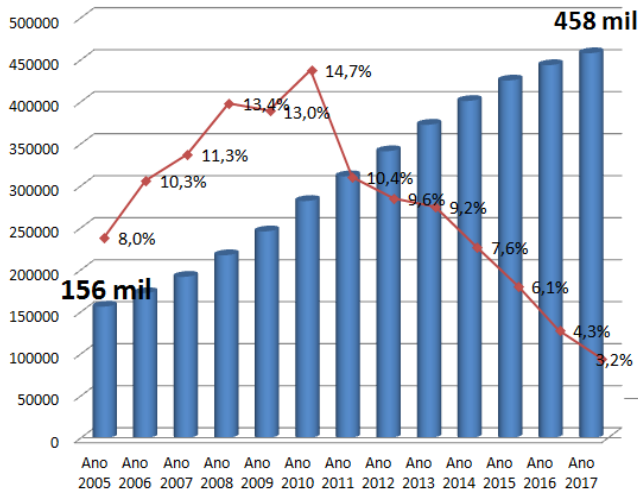
Os acessos rodoviários ao município se dão, principalmente, pela BR-343 a Nordeste (para os que chegam do leste, em uma entrada a nordeste da cidade); pela BR-316 e pela PI-130 (para os que se deslocam provenientes do sul do estado), pela PI-112 (para os que se deslocam provenientes do norte do estado) e pela BR-316 (para os que se deslocam provenientes do oeste, pela cidade de Timon no Maranhão).

Em 2005, a frota de veículos em Teresina era de 156 mil veículos, em março/2017 superior a 458 mil veículos. Em 2005 os automóveis/camionete representavam 59,5%, em 2017 reduziu para 51,4, em sentido inverso, as motocicletas/motonetas, tinha 28,1% e elevou-se para 41,4%, respectivamente no mesmo período.

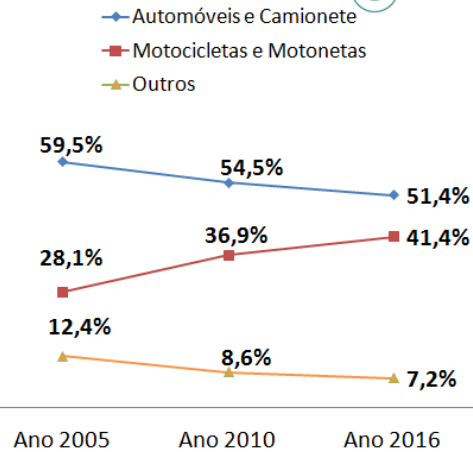
Podemos observar que no período de 2006 a 2011, a taxa de crescimento da frota, foi superior a dois dígitos, com pico em 2010, com crescimento de 14,7%. Mesmo na pior crise econômica

enfrentada no país nos últimos com recessões, a frota local continua crescendo, em 2015 com 6,1% e em 2016 a 4,3%.

**FROTA DE VEÍCULOS - 2005 A 2016**



**POR TIPO – 2005 A 2016**



■ % de Crescimento da frota de Veículos ao ano

Gráfico 14: Elevação da frota de veículos de Teresina – 2005 a 2016, e participação percentual desta frota. Fonte: DENATRAN. Elaboração SEMPLAN.

Diante do crescimento populacional de Teresina e do município maranhense limítrofe, Timon, houve um crescimento progressivo da frota e predominância de expansão horizontal da cidade, e pelo menos três problemas foram agravados: estrangulamento do sistema viário; necessidade de expansão e de conservação deste sistema e aumento do número de acidentes.

Percebe-se pelo gráfico 15 que a curva de crescimento de mortes em acidentes envolvendo motociclistas é consideravelmente mais acentuada que as demais. Essa situação se reflete nos atendimentos e cirurgias no HUT.

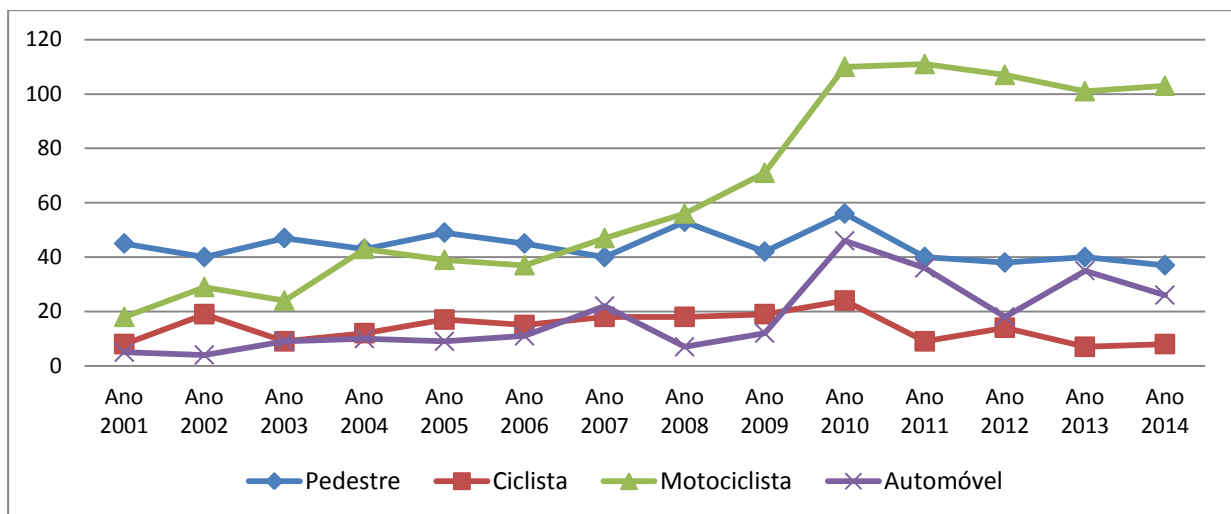


Gráfico 15: Mortes por acidentes de trânsito em Teresina por usuário – 2001 a 2014

Fonte: Ministério da Saúde/Portal SAGE/SIM. Dados trabalhados pela equipe Técnica da PMT/SEMPLAN

A malha viária de Teresina não está comportando esta expansão nesse ritmo, pois está condicionada, de forma marcante, à existência dos rios Poti e Parnaíba, além da linha férrea que atravessa a cidade no sentido Oeste-leste, influenciando as formas de uso e ocupação do solo, e dificultando sobre maneira a circulação entre as diferentes zonas da cidade.

A malha existente apresenta uma configuração radial, estruturada por corredores e vias convergentes à área central, destacando-se os seguintes: Avenida Maranhão; Avenida Barão de Gurguéia e Henri Wall de Carvalho; Avenida Frei Serafim, João XXIII e BR-343; Avenida Miguel Rosa e Avenida Prefeito Wall Ferraz; Avenida Santos Dumont e Centenário; Ruas Desembargador Pires de Castro e Coelho de Rezende; e, Rua Rui Barbosa.

Complementa esses corredores e vias radiais, um conjunto de vias transversais, destacando-se as seguintes: Avenidas Marechal Castelo Branco e Barão de Castelo Branco; Avenida Presidente Kennedy; Avenida Petrônio Portela; Avenida Industrial Gil Martins; Avenida Valter Alencar; Avenida Joaquim Ribeiro; Avenida Nações Unidas; Alameda Parnaíba; Avenida Dom Severino; Avenida Homero Castelo Branco e, Avenida Nossa Senhora de Fátima.

Devido à localização geográfica da cidade de Teresina banhada por dois rios e o grande fluxo de pessoas e veículos que circulam, destacando-se também a vizinha cidade de Timon/MA (separada pelo rio Parnaíba), as pontes existentes em Teresina mostram-se insuficientes para absorver a intensificação do trânsito de veículos, por isto a constante intervenção do Poder Público na construção de novas pontes.

Para Teresina crescer sob um novo conceito de cidade, construída por todos de forma justa, coletiva e ordenada, a Prefeitura está implantando o novo Sistema de Transporte Coletivo Urbano Integrado de Teresina e, desse modo, expandir o sistema viário ordenadamente, com prioridade para o Transporte Coletivo Urbano, melhorando a oferta de espaços seguros para usuários de transportes não motorizados, conseguindo, assim, orientar o desenvolvimento da cidade.

O sistema convencional urbano em Teresina transporta em média 6,9 milhões de passageiros ao mês ou 229,5 mil passageiros/dia. Destes, 62,7% são de passagens inteiras, 21,5% estudantil, 10,1% de gratuidade e 5,6% de Integração.

Em fase de implantação o Sistema Integrado de Transporte de Teresina (SITT) que prevê a construção de 08 terminais de integração (destes, 03 já estão concluídos, 04 em construção e 01 a iniciar), 04 estações de trasbordo na região central da cidade (já concluídas), uma frota de 473 ônibus (Teresina já conta 30 ônibus com ar condicionado), construção de vários corredores exclusivos de ônibus e uma Central de Controle Operacional – CCO/GPS, com um sistema de georreferenciamento, câmeras e controle semafórico inteligente. Assim, o sistema ganhará mais eficiência e o cidadão passará a contar com um transporte público confortável e confiável. Em 2016 foi instalado o Consórcio Intermunicipal de Mobilidade Urbana Teresina/PI – Timon/MA.

Com o novo formato, que promete mais agilidade, as linhas serão divididas em três formas: Alimentadoras (com origem nos bairros, levam os usuários até as linhas troncais), Troncais

(levam os usuários aos destinos principais) e Interterminais (transportam os passageiros de uma zona a outra da cidade).

Até o momento, dentro do Planejamento do novo sistema de transporte coletivo, os resultados alcançados são:

**a) Terminais de Integração:**

- Em Operação: Livramento, Bela Vista e Parque Piauí;
- Concluídos: Itararé, Rui Barbosa e Buenos Aires;
- Em execução: Zoobotânico e Santa Lia.



Foto 20: Terminal de integração do Parque Piauí – em operação



Foto 21: Terminal de integração do Bela Vista – em operação

**b) Corredores Exclusivos para Ônibus:**

- Concluídos: Sul I (Barão de Gurguéia e Henry Wall de Carvalho); Sul II (Miguel Rosa – 1ª etapa)
- Em Execução: Sul II (Professor Wall Ferraz – 2ª etapa); Leste (Presidente Kennedy e João XXIII); Gil Martins (ligar a Av. Maranhão ao Terminal do Itararé); Corredor Norte II (Duque de Caxias);
- Licitação concluída: Corredor Norte I (Rua Rui Barbosa);
- Elaboração dos Projetos Executivos: Frei Serafim;
- Faixas Exclusivas: implantados 27,54 km.

**c) Construção de Pontes e Viadutos:**

- Ponte Anselmo Dias: Investimentos de R\$ 72 milhões; A ponte tem 320 m de extensão e 06 pistas, sendo a primeira ponte a priorizar o transporte coletivo e faz a ligação entre a Avenida Gil Martins (zona sul) e Avenida José Francisco de Almeida Neto (zona sudeste). Concluído;



Foto 22: Ponte Anselmo Dias, interligando as zonas sudeste e sul, inaugurada em julho de 2016.

- II Ponte Wall Ferraz: parceria com o Governo Estadual, cabendo a Prefeitura a construção da alça de acesso. Concluído;
- Ponte Vereador Vieira Toranga - II Ponte no Poti Velho: Investimento: R\$ 19,8 milhões, com recursos do Ministério das Cidades. A ponte tem 240 m de extensão e 03 pistas. Aguardando a autorização do Ministério das Cidades para a emissão da Ordem de Serviço. Foi autorizado o SPA do EIA/RIMA e do Projeto Executivo;
- Ponte da UFPI: em processo de elaboração do projeto executivo, via de ligação do Balão da Água Mineral ao Setor de esportes da UFPI;
- Viaduto na Avenida Barrão de Gurgueia - Balão da Tabuleta – (em execução das obras).

A Prefeitura realizou diversas intervenções no trânsito, principalmente nas zonas leste e norte com ações de fechamento de canteiros e rótulas, implantação de semáforos, redução no número de estágios semaforizados, implantação de binários e criação de faixas destinadas ao transporte público coletivo - zona norte. Os objetivos visam aumentar a fluidez no trânsito, redistribuir o deslocamento nas pontes e vias, reduzir riscos de acidentes, aumentar segurança para os pedestres e veículos e aumentar a velocidade do transporte coletivo - zona norte. E os resultados alcançados foram o aumento do número de veículos na Avenida Dom Severino e Ponte Estaiada, redistribuição do deslocamento nas pontes, redução das filas em semáforos, redução de conflito de trânsito e maior facilidade em travessia de pedestres. Novas intervenções estão ocorrendo na zona sudeste, em especial na região dos conjuntos Dirceu Arcoverde I e II.

Por último é de grande relevância para a compreensão do território o papel é o Aeroporto Senador Petrônio Portella, que é o principal aeroporto do Estado de Piauí. O Aeroporto é um dos principais meios de transporte para se chegar em Teresina, porém, sua localização muito central acaba sendo um gargalo para a expansão do desenvolvimento de atividades produtivas. Contendo, dessa forma, um potencial imobiliário da região (devido às restrições do cone de

aproximação do aeroporto), que é umas das mais bem estruturadas com infraestrutura urbana (saneamento, serviços e transporte público).

### 5.3. MEIO AMBIENTE

No que diz respeito às áreas verdes, Teresina possui 271 praças, 34 parques ambientais que juntos somam a área de 226,8 hectares. Possui ainda uma reserva de áreas públicas dentro do perímetro urbano totalizando aproximadamente 1.000 hectares, de grande valor ambiental, que precisa ser juridicamente regulamentado 9 como área de reserva ambiental de uso sustentável, a exemplo do Campus da Universidade Federal do Piauí - UFPI, da Universidade Estadual do Piauí - UESPI, a Secretaria de Agricultura, a área da Empresa Brasileira de Pesquisa Agropecuária - EMBRAPA, Parque Zoobotânico, o aeroporto, o pátio de manobra e sede da Estação Ferroviária, áreas do exército (2º BEC, 25º BC) e o Jardim Botânico. Outras iniciativas devem ser adotadas, como cadastrar áreas degradadas para recuperação, tornando-as úteis a sociedade e ao meio ambiente, a exemplo do Programa Lagoas do Norte.




Foto 23: Parque Lagoas do Norte

Teresina é conhecida com Cidade Verde, título dado por Costa e Silva no século passado. O município encontra-se situado numa zona de transição entre o Semiárido nordestino e a Amazônia conhecida por Meio-Norte, a vegetação de Teresina é composta pela Floresta estacional semidecidual, áreas com Cerrados e a mata de cocais, na mata de cocais tem-se Carnaúba Copernicia prunifera, Babaçu Attalea speciosa, Buriti Mauritia flexuosa, Tucum Bactris setosa, Macaúba Acrocomia aculeata, Pati Syagrus e outras; a floresta estacional que é um tipo de floresta em que boa parte das árvores perdem as folhas no período seco e de outras que se mantém verdes o ano todo.

As principais espécies encontradas são Angico Branco (*Albizia niopoides*), Cajazeira *Spondias mombin*, Fava de Arara (*Martiodendron mediterraneum*), Pitombeira *Talisia esculenta*, Ipê-Amarelo *Handroanthus vellosi*, Pau d'arco Amarelo *Handroanthus serratifolius*, Ipê



Roxo Handroanthus impetiginosus, Jacarandá (Swartzia oblata), Gonçalo Alves Astronium fraxinifolium, Jatobá Hymenaea courbaril, Cedro Cedrela fissilis, Aroeira Myracrodruon urundeuva, Caneleiro Cenostigma macrophyllum, Pau-de-Rato Fabaceae, Canafistula Cassia ferruginea, Violeta Machaerium villosum, Taturubá Pouteria bullata, Louro Pardo Cordia trichotoma, Podoí Copaifera langsdorfii, Sapucaia Lecythis pisonis, Chichá Sterculia striata, Quina-Quina (Aspidosperma discolor) e muitas outras árvores de pequeno, médio e grande porte.

A Prefeitura nos últimos anos vem trabalhando para uma atualização da Legislação Ambiental do município, com destaque para a Lei nº 4.632/14, institui o Programa "Adote o Verde" com o objetivo de ampliar a cobertura vegetal da cidade e a Lei nº 4555/2014 que trata sobre a obrigatoriedade do plantio de mudas de árvore nos lotes de empreendimentos imobiliários horizontais. Outras ações têm contribuindo neste esforço de ampliar o verde, tais como O projeto "Teresina Mais Verde" com uso de mais 456 mil mudas (Plantio, distribuição e doações nos Viveiros) e do Caminhão Verde para distribuição de mudas a população desde 2013, assim como a construção de praças e reformas/melhorias em mais 100 praças públicas em todas as zonas da cidade.

Uma iniciativa que vem aliar as políticas públicas do município com os tratados internacionais para a proteção do meio ambiente foi à implantação do Bosque do Corso, fruto da ação inovadora de calcular a emissão dos Gases de Efeito Estufa (GEE) oriundo da realização do Corso de Teresina.

## 6. GOVERNANÇA

### 6.1. INSTRUMENTO DE GESTÃO MUNICIPAL

A Prefeitura de Teresina utiliza a metodologia PEFA (Programa de Despesas Públicas e Responsabilização Financeira), onde a prefeitura utiliza um sistema orçamentário integrado ao financeiro com o controle mais efetivo dos empenhos e das contas da PMT.

O PEFA analisa indicadores relacionados a orçamento, finanças, folha de pagamento de pessoal, licitações, controle interno e externo, além da atuação legislativa do município, proporcionando uma visão geral do ente participantes. Além dos avanços na gestão financeira. O PEFA tem sido um guia básico dos investimentos para a modernização orçamentária e financeira da Prefeitura de Teresina. Em 2005, o conceito da Prefeitura era C+, em 2016 recebeu conceito B.

Mesmo com agravamento da crise financeira e institucional que atravessa o país, houve uma perda significativa de recursos, devido a redução da atividade econômica, tendo como consequência a perda de arrecadação e de repasse do governo federal ao município. Diante da necessidade do controle das finanças municipais, foi implementado em 2016 pela Prefeitura do Programa Gestão Cidadã com o objetivo de implementar uma sistemática de gestão de despesas nas Secretarias e Unidades, buscando a otimização dos gastos da Prefeitura. Cabe destacar que é uma continuidade do programa de aprimoramento da gestão pública Juntos pelo Desenvolvimento Sustentável (Juntos) que é liderado pela organização da sociedade civil Comunitas. A meta definida e alcançada foi R\$ 49 milhões de economia no ano de 2017, através de 144 ações em 12 órgãos da Prefeitura de Teresina.

Em processo de execução o Programa de Modernização da Arrecadação Tributária e Gestão de Setores Básicos (PMAT) com recursos oriundos do BNDES, onde serão beneficiados os processos e procedimentos dos órgãos de administração, finanças, planejamento, procuradoria e empresa de tecnologia.

Internamente, a PRODATER desenvolveu diversos softwares para melhorar a comunicação interna, controle de processo, dentre outros:

- Criação do SECIEPI (Sistema Eletrônico de Cadastro de Indicações de Emendas Parlamentares Individuais);
- Desenvolvimento de sistemas para a modernização administrativa da Prefeitura junto a População (Integra, Escala, Gestão Eletrônica de Frequência, SAGO – SAMU, Balcão do Trabalhador, Portal de Capacitação Profissional – PCP, Ouvidoria Online, PRTWEB, Servidor Universitário, SIMAPP, SMH, Contra Cheque Online, Diário Oficial do Município, RENOVA, SIGEP, Sistema Microcrédito e Projeto Redividas);

Para o público externo, como visto anteriormente, a prefeitura aderiu ao projeto “REDESIM” com desenvolvimento de um novo software (Teresina digital) que inclui a redefinição do fluxo de procedimentos e normas, visando a desburocratização e redução dos prazos para abertura de empresas. Em processo de implementação, com isso espera-se uma redução no tempo e na burocracia de abertura de empresa.

## 6.2. POLÍTICA DE VALORIZAÇÃO DO SERVIDOR MUNICIPAL

No ano de 2017 foram realizadas diversas promoções e gratificações para o corpo funcional efetivo da Prefeitura, dentre elas:

- Progressão (Servidores Grupo Funcional Básico, Médio e Superior): 104 servidores
- Progressão (Professor/ Pedagogo): 201 professores
- Promoção (Professor/ Pedagogo): 18 professores
- Nomeação por concurso público: 116 servidores;
- Empossados 193 pessoas na área da Saúde.

## 6.3. ÍNDICE FIRJAN DE GESTÃO FISCAL (IFGF)

O índice é construído a partir dos resultados fiscais das próprias prefeituras – informações de declaração obrigatória e disponibilizadas anualmente pela Secretaria do Tesouro Nacional (STN). O IFGF tem uma leitura dos resultados bastante simples: a pontuação varia entre 0 e 1, sendo que, quanto mais próximo de 1, melhor a gestão fiscal do município no ano em observação.

<b>Conceito A (Gestão de Excelência):</b> resultados superiores a 0,8 pontos.	<b>Conceito B (Boa Gestão):</b> resultados compreendidos entre 0,6 e 0,8 pontos.
<b>Conceito C (Gestão em Dificuldade):</b> resultados compreendidos entre 0,4 e 0,6 pontos.	<b>Conceito D (Gestão Crítica):</b> resultados inferiores a 0,4 pontos.

O índice Firjan de Gestão Fiscal - IFGF é composto por cinco indicadores que compõem o IFGF: Receita Própria, Gastos com Pessoal, Investimentos, Liquidez e Custo da Dívida. Os quatro primeiros têm peso de 22,5% sobre o resultado agregado. O Custo da Dívida, por sua vez, tem peso de 10%, haja vista o baixo grau de endividamento dos municípios brasileiros.

Teresina apresenta no geral o **Conceito B (Boa Gestão)** com índice 0,6183 ocupando à 6ª no ranking estadual. Em relação às capitais, Teresina ocupa a 4ª no Nordeste e a 12ª no Brasil. O gráfico 16 ilustra o resultado para Teresina geral e seus indicadores.

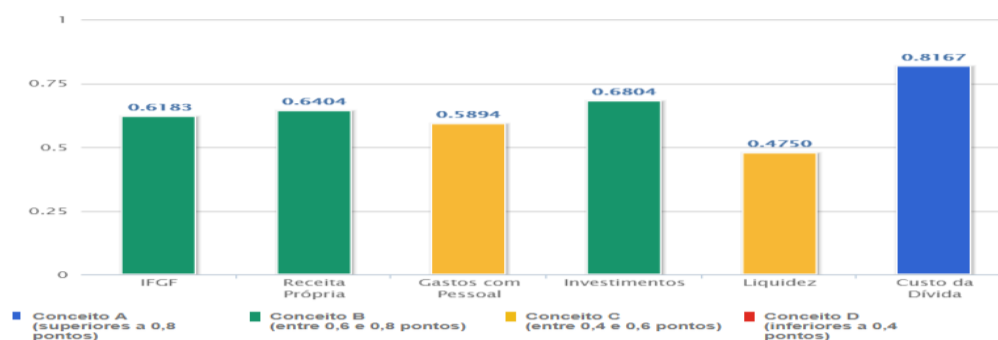


Gráfico 16: Índice Firjan de Gestão Fiscal de Teresina – 2016  
Fonte: Firjan.

O gráfico 17 ilustra a evolução do Índice Firjan de Gestão Fiscal de Teresina para o período de 2006 a 2016

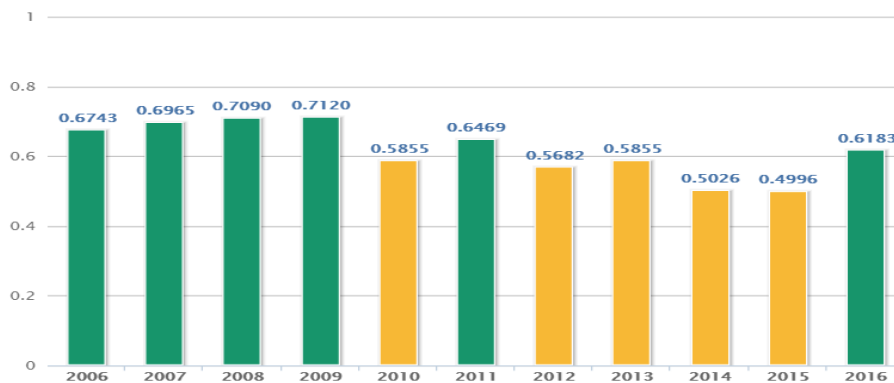


Gráfico 17: Evolução do Índice Firjan de Gestão Fiscal de Teresina – 2006 a 2016

Fonte: Firjan.

#### 6.4. ENDIVIDAMENTO MUNICIPAL E CAPTAÇÃO DE RECURSOS PARA INVESTIMENTOS

Dados extraídos do Portal Compara Brasil, mantido pela Frente Nacional dos Prefeitos – FNP sobre a dívida consolidada sobre a receita corrente líquida, referente ao mês de abril/2018 do município de Teresina em comparação com as demais capitais do Nordeste, mostra que a um comprometimento de 19,0%, o terceiro melhor resultado, atrás apenas de Maceió (10,31%) e Salvador (18,61%). Significa dizer, que a Prefeitura de Teresina possui uma boa capacidade de endividamento, ao contrário das demais capitais que apresentam resultados superiores a 20%.

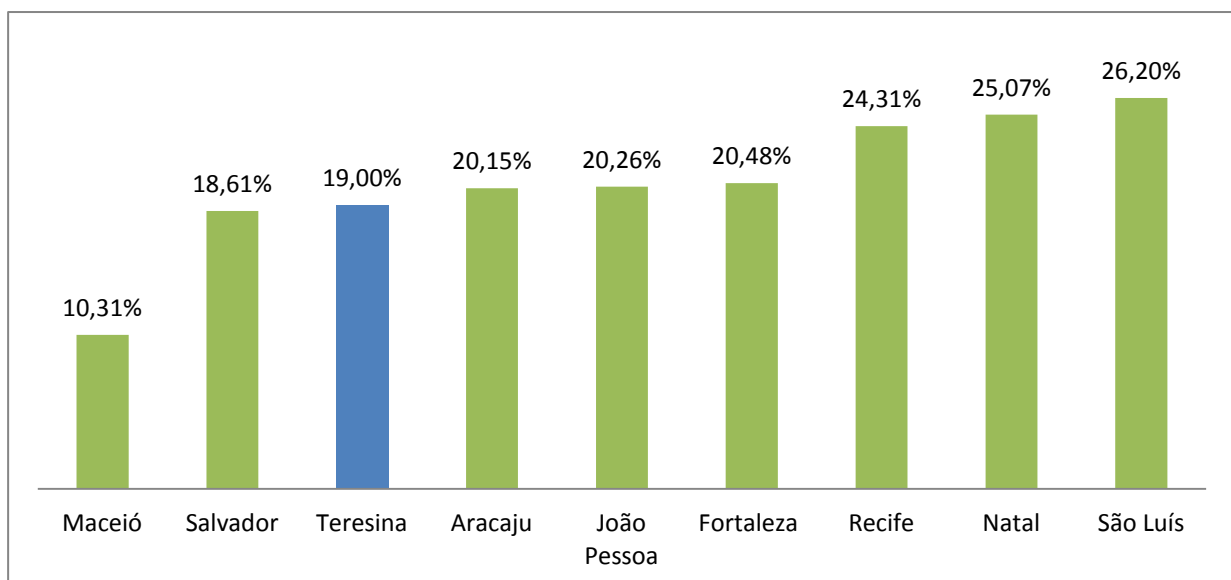


Gráfico 18: Percentual da dívida consolidada sobre a receita corrente líquida das capitais do Nordeste – Abril/2018.

Fonte: Relatório da Gestão Fiscal - STN, Compara Brasil

Com agravamento da crise econômica do país, e uma redução significativa de repasses da união a fundo perdido para os estados e municípios, as alternativas encontradas pela Prefeitura de Teresina nos últimos anos foi fortalecer a capacidade de elaboração de projetos e de uma equipe técnica capacitada para a captação de novas fontes de financiamentos, para atender a

demanda por investimentos em infraestrutura física, principalmente na área de mobilidade urbana, saneamento, saúde, educação e a qualidade de vida da população.

Na última gestão foram captados mais de R\$ 1,02 bilhões de reais, destes 84,4% já foram contratados e 15,6% em processo avançado de contratação.

Dos recursos contratados, R\$ 327,26 milhões são de financiamento de obras via PAC e BNDES, destes servindo como contrapartidas municipal para viabilizar os investimentos; Outros R\$ 308,00 milhões são para o financiamento adicional junto ao Banco Mundial da II Etapa do Programa Lagoas do Norte, que encontram-se em plena execução; houve ainda repasse por meio de convênio/contrato de repasse de mais R\$ 190,72 milhões a fundo perdido; e as Emendas Parlamentares dos representantes no congresso nacional com mais R\$ 30,70 milhões.

Em processo de contratação junto a Cooperação Andina de Fomento – CAF uma nova operação de crédito internacional no montante de US\$ 45,9 milhões de dólares que prevê investimentos em mobilidade urbana, requalificação urbana e ambiental, revitalização urbana e ambiental, melhoria na gestão municipal tributária.

A viabilização de recursos seja por meio de financiamento, repasse da união via orçamento federal e de recursos próprios do município, nesta última gestão houve grandes investimentos na cidade.

Os investimentos Realizados pela Prefeitura de Teresina nos ciclo de 2013 a 2017 foram no montante de R\$ 804,4 milhões. O município mereceu destaque no Jornal Folha de São Paulo, Teresina foi a 12ª metrópole brasileira com maior nível de investimentos em 2015. O gráfico a seguir ilustra a evolução destes investimentos no período de 2011 a 2017.

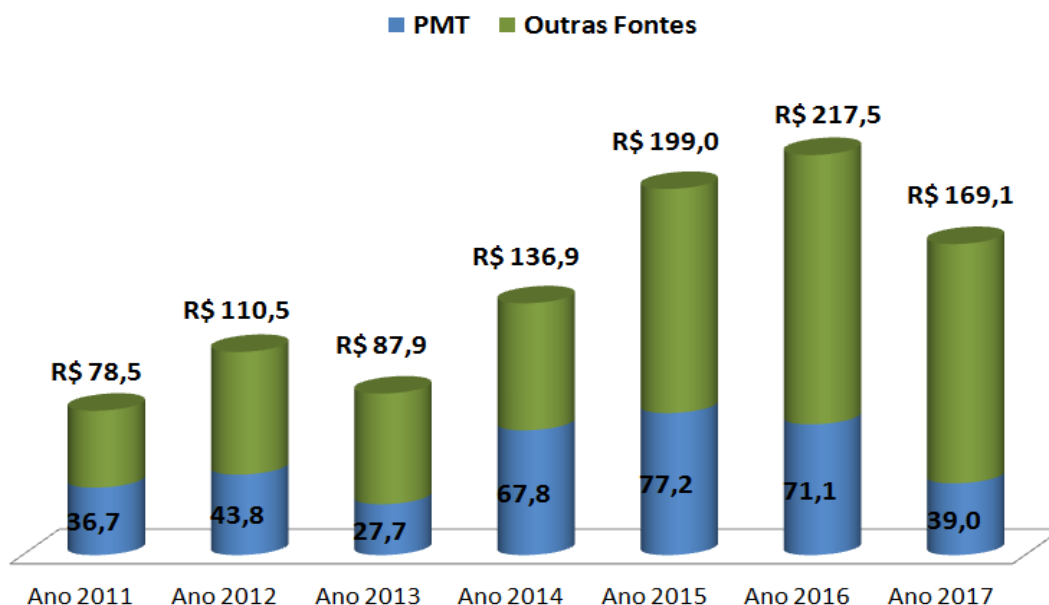


Gráfico 19: Evolução dos investimentos totais, com recursos próprios e de outras fontes realizados pela Prefeitura de Teresina – 2011 a 2017.

Fonte: SEMPLAN

## 6.5. PLANOS, PROGRAMAS E PROJETOS

A Prefeitura de Teresina incentiva a participação popular nos seus estudos setoriais, garantindo o amplo debate com a sociedade civil organizada no seu processo de planejamento participativo.

Nos anos de 2006 a 2012 foram elaborados sete planos para a cidade de Teresina:

- Plano Diretor de Teresina;
- Plano Diretor de Transporte e Mobilidade Urbana;
- Plano Desenvolvimento Integrado do Turismo;
- Plano Diretor de Drenagem Urbana;
- Plano Local de Habitação de Interesse Social;
- Plano de Requalificação Urbana;
- Mapeamento de Riscos e Desastres (realizado pelo Governo Federal, com apoio da Prefeitura).

Na última gestão de 2013 a 2016, houve um avanço da participação popular no Planejamento do Município, com a elaboração de mais 19 novos planos, a seguir listados:

- Agenda 2030;
- III Plano Municipal da Educação;
- Plano de Ação Integrado Sustentável para a Ride da Grande Teresina;
- Plano de Acolhimento Institucional para crianças e adolescentes no município de Teresina;
- Plano de Reordenamento para atendimento à população em situação de Rua em Teresina;
- Plano Decenal dos Direitos Humanos de Crianças e Adolescentes de Teresina – 2015 a 2025;
- Plano Diretor Cicloviário Integrado;
- Plano Diretor de Tecnologia da Informação e Comunicação – PDTI;
- Plano Municipal de Atendimento das Medidas Socieducativas;
- Plano Municipal de Educação Ambiental;
- Plano Municipal de Enfrentamento ao Crack e Outras Drogas – Plano Livre para Viver;
- Plano Municipal de Enfrentamento ao Trabalho Infantil;
- Plano Municipal de Enfrentamento da Exploração Sexual contra Crianças e Adolescentes no Turismo;
- Plano Municipal de Políticas Públicas para as Mulheres;
- Plano Municipal de Saneamento Básico;
- Plano Municipal Intersetorial para o Enfrentamento das Doenças Crônicas Não Transmissíveis;
- Plano Municipal LGBT;
- Plano Diretor de Iluminação Urbana;
- Plano Municipal pela Primeira Infância de Teresina - PMPI;

Neste exercício foram concluídos mais 08 estudos e outros 02 em plena execução de elaboração e discussão com a comunidade:

- Plano de Transporte de Passageiros por Ônibus no Ambiente Rural do Município de Teresina – PTOR (concluído);
- Plano Municipal de Parceria Público Privada – PPP (concluído);

- Plano de Desenvolvimento Econômico de Teresina via Fortalecimento da Competitividade Empresarial que irá subsidiar a elaboração do Plano Estratégico de Desenvolvimento de Clusters para Teresina (concluído);
- Plano Municipal de Prevenção de Violência e Programa de Assistência Técnica e Capacitação Relacionada à Prevenção da Violência (concluído);
- Plano de Ação Novo Centro de Teresina (concluído);
- Estudo de Avaliação Econômica do Programa de Desenvolvimento Integrado de Teresina (concluído);
- Diagnóstico Sobre a Situação da Violência Contra a Mulher em Teresina (concluído);
- Plano de Regularização Fundiária de Interesse Social de Teresina – PRFIS (em elaboração);
- Plano Diretor de Ordenamento Territorial de Teresina – PDOT (em elaboração).

Outra forma de participação popular se dá pelos diversos canais de comunicação que a Prefeitura disponibiliza para a população, seja através da ouvidoria, de concurso com aplicativos, ou do fortalecimento dos conselheiros e comitês, onde os resultados alcançados em 2017:

- Aplicativo Colab, com 6,0 mil pessoas cadastradas e taxa de resolução das demandas via aplicativo COLAB de 71,35%
- Concurso Cultural “Se Essa Rua Fosse Minha” com a identificação de 125 logradouros que receberão a nova denominação com nomes de pessoas homenageadas;

A transparência ocorre através da publicação e divulgação de dados e resultados alcançados, das contas públicas, estando disponível no site oficial da Prefeitura de Teresina ([www.teresina.pi.gov.br](http://www.teresina.pi.gov.br)), Portal da Transparência (<http://transparencia.teresina.pi.gov.br/>) e da Secretaria Municipal de Planejamento e Coordenação ([www.semplan.teresina.pi.gov.br](http://www.semplan.teresina.pi.gov.br)) diversas informações sobre o município, tais como:

- Balanço do município;
- Demonstrativos fiscais, Receitas, despesas, contratos;
- Plano Plurianual – PPA e Leis Orçamentárias;
- Monitoramento de uma série de indicadores da cidade via Plano Plurianual – PPA e da Plataforma do Programa Cidades Sustentáveis;
- Perfil socioeconômico dos 123 bairros de Teresina;
- Mapas temáticos da cidade;
- Legislação urbana vigente da cidade de Teresina;
- Planos Diretores e Planos Municipais;
- Diversas informações sobre Programas e Projetos conduzidos pela Prefeitura.

Por fim, a Prefeitura é signatária desde de junho/2016 dos Objetivos de Desenvolvimento Social – ODS do Programa das Nações Unidas para o Desenvolvimento – PNUD onde compromete-se a melhorar a qualidade de vida da população com base nos 17 objetivos de desenvolvimento. É também signatária do Programa Cidades Sustentáveis e do Selo Unicef Amigo da Criança.

## 6.6. RECONHECIMENTO NACIONAL E PREMIAÇÕES

Na última gestão a Prefeitura de Teresina recebeu 22 premiações, menções e reconhecimentos nacional e internacional nas mais diversas áreas por suas boas práticas de gestão com foco no resultado e nas mudanças de qualidade de vida. Em 2017, mantém-se os bons resultados, com destaque para:

- Prêmio MuniCiências, uma iniciativa da Confederação Nacional dos Municípios – CNM: Iniciativa do processo de participação digital do PDOT e do PPA – 1ª etapa;
- Cidade para as Pessoas, na categoria Mobilidade realizado pelo Banco Interamericano de Desenvolvimento (BID) e o Governo da Cidade de Buenos Aires. Projeto de Requalificação das Hortas Comunitárias do Dirceu;
- I Amostra de Experiências de Práticas bem Sucedidas em Segurança do Paciente do Estado do Piauí, 1ª lugar para o HUT por conta do seu bom desempenho na implantação e monitoramento das ações de gestão de segurança do paciente;
- Teresina mantém o posto de capital brasileira com o melhor desempenho de acompanhamento da educação regular, sendo a primeira capital nordestina com melhor índice de frequência e a segunda do Brasil. A capital piauiense aparece com 98,51% de informação de frequência.



## 7. ANÁLISE SWOT PARA O MUNICÍPIO

### 7.1. ANÁLISE INTERNA

#### a) Forças

- Contas Públicas Municipais: em equilíbrio, recebendo o Conceito B (Boa Gestão) em gestão fiscal pelo índice Firjan e o Conceito B, pelo PEFA do Banco do Mundial.
- Articulação Institucional e Financeira: Boa capacidade de captação de recursos junto aos órgãos governamentais e instituições financeiras nacionais e internacionais.
- Planejamento Municipal: Existência de diversos planos municipais (Diretor, Drenagem, Transporte, Cicloviário, Habitação, Saneamento, Resíduos Sólidos, dentre outros) e de uma Agenda de compromissos de Longo Prazo (Agenda 2030), onde políticas estão direcionadas com as metas pactuadas da Agenda ODS 2030.
- Educação Pública Municipal: Rede pública municipal de referência, estando em 3ª lugar no IDEB entre as capitais. Concluído o processo da universalização da oferta de ensino infantil. Gestão democrática e participativa na rede municipal.
- Educação Superior: Existência de 03 instituições públicas, 02 Centros Universitários e 37 faculdades, com oferta de 169 cursos de graduação, especialização, mestrado e doutorado.
- Saúde: Boa infraestrutura de atendimento da rede pública e privada de Teresina, sendo referência regional.
- Equipamentos comunitários: boa cobertura de equipamentos públicos das redes municipal e estadual presentes em todas as regiões, e em processo de expansão na área de educação infantil municipal.
- Localização estratégica da cidade com acessos viários aos principais mercados do Norte e Nordeste. Um mercado consumidor potencial dentro da área de influência de 4,2 milhões de pessoas.

#### b) Fraquezas

- Saneamento: Poluição dos rios, devido à baixa cobertura de esgotamento sanitário (19%) e irregularidade no fornecimento de água nas áreas mais altas da cidade.
- Legislação urbana: procedimentos de licenciamento demorados e leis urbanas fragmentadas.
- Drenagem: Grande deficiência na drenagem urbana.
- Irregularidade fundiária na zona urbana e rural.
- Transporte Aéreo: aeroporto na área central, com tamanho pequeno, impossibilitando a expansão da pista e do terminal de passageiros e de cargas. Outro fator prejudicial, devido a sua localização prejudica a verticalização da cidade dentro do cone de aproximação.
- Indústria: Baixa industrialização e carência das infraestruturas nos distritos industriais.
- Turismo: Baixa infraestrutura física e logística para atendimento da demanda atual.
- Transporte público deficiente, com viagens longas. Em consequência, o aumento da frota particular, principalmente de motocicletas, com reflexo nos engarrafamentos em todas as regiões e do aumento de acidentes, impactando no número de cirurgias e internações no Hospital de Urgência de Teresina;

- Energia elétrica: Oscilações no fornecimento e baixa capacidade de expansão no fornecimento para os segmentos empresariais.
- Falta de um inventário ambiental.

## 7.2. ANÁLISE EXTERNA

### a) Oportunidades

- Saneamento: Ampliação da cobertura da rede de esgotamento sanitário possibilitando o aumento do adensamento populacional na cidade e da redução de doenças de veiculação hídrica.
- Economia: Realizado o estudo sobre cluster, com a identificação e as potencialidades de expansão nas áreas da Saúde Privada, Moda e Tecnologia da Informação.
- Transporte Público: em processo de integração o transporte público de passageiros (Integra) possibilitando o aumento do uso de passageiros em diferentes modais, em consequência a redução do número de veículos particulares nas vias urbanas, contribuindo para uma melhor qualidade do ar e reduzindo a pressão sobre o poder público para grandes intervenções em mobilidade urbana.
- Legislação Urbana: Em processo de elaboração do Plano Diretor, com a possibilidade de revisão e a atualização de toda a legislação urbana, de planejamento da cidade, da redução da burocracia e melhorando o ambiente de negócios.
- Plano Novo Centro: incentivo a moradia na zona central da cidade, acessibilidade das calçadas e resgate e valorização do patrimônio histórico e cultural da cidade.
- Ampliação da rede de fibra ótica na cidade, possibilitando a oferta do sinal de internet para a rede pública e privada, melhorando o ambiente de negócio na cidade.
- Parcerias Pública e Privada: Plano Municipal já elaborado com o planejamento de concessões nas áreas de Iluminação Pública, Mobilidade Urbana (Mobiliário Urbano, Estacionamento Público e Bicicletas Compartilhadas), Resíduos Sólidos Urbanos, Eficiência Energética, Energia Fotovoltaica e do Centro de Logística de Saúde.
- Em processo de construção do Plano Diretor de Arborização da Cidade, que irá definir as políticas de arborização de áreas públicas e ampliação das áreas verdes.
- RIDE Grande Teresina: Possibilidade de ampliar as políticas integradas entre os 15 municípios nas áreas de saúde, saneamento, governança, transporte e infraestrutura reduzindo, assim as demandas sobre a cidade de Teresina.

### b) Ameaças

- Drenagem: Aumento da pluviosidade no período de inverno, com riscos de alagamento na zona urbana afetando imóveis, empresas e danificando a infraestrutura urbana. Além dos riscos de inundações em áreas ribeirinhas e encostas.
- Mudanças Climáticas: Nos últimos 70 anos a temperatura média de Teresina, aumentou 2°C, o dobro da média mundial de 1°C. Tendo, dentre as várias consequências o aumento de queimadas no último quadrimestre com efeito na saúde pública, risco de vidas, perdas de áreas verdes e de danos aos patrimônios públicos e particulares.
- Logística: Implantação de uma central de logística no município de Timon.
- Transporte aéreo: instalação de um novo sítio aeroportuário em outra cidade.



# Prefeitura Municipal de Teresina - Consolidado

## Listagem de Programas

Código	Descrição	Tipo	Contextualização
0001	ASSISTÊNCIA SOCIAL E CIDADANIA	Setorial	Selecionar e organizar os projetos e atividades afins.
0002	FORMAÇÃO E QUALIFICAÇÃO PROFISSIONAL DA POPULAÇÃO DE TERESINA	Setorial	Selecionar e organizar os projetos e atividades afins.
0003	TRANSPARÊNCIA E MODERNIZAÇÃO DE TRANSPORTE E TRÁNSITO	Setorial	Selecionar e organizar os projetos e atividades afins.
0004	DESENVOLVIMENTO URBANO SUSTENTÁVEL - IMPLANTAÇÃO E MANUTENÇÃO DE INFRAESTRUTURA	Setorial	Selecionar e organizar os projetos e atividades afins.
0005	DESENVOLVIMENTO URBANO SUSTENTÁVEL - SERVIÇOS URBANOS	Setorial	Selecionar e organizar os projetos e atividades afins.
0006	JUVENTUDE E CIDADANIA	Setorial	Selecionar e organizar os projetos e atividades afins.
0007	IMPLANTAÇÃO DA ECONOMIA CRIATIVA E SOLIDÁRIA NO CONTEXTO DAS ATIVIDADES ECONÔMICAS DO MUNICÍPIO DE TERESINA	Setorial	Selecionar e organizar os projetos e atividades afins.
0008	EXPANSÃO E QUALIDADE NA EDUCAÇÃO INFANTIL	Setorial	Selecionar e organizar os projetos e atividades afins.
0009	EXCELÊNCIA NO ENSINO FUNDAMENTAL	Setorial	Selecionar e organizar os projetos e atividades afins.
0010	VALORIZAÇÃO E SUSTENTABILIDADE DA PREVIDÊNCIA	Setorial	Selecionar e organizar os projetos e atividades afins.
0011	PROMOÇÃO DA SAÚDE DO SERVIDOR MUNICIPAL	Setorial	Selecionar e organizar os projetos e atividades afins.
0012	DESENVOLVIMENTO ECONÔMICO E TURISMO SUSTENTÁVEL DE TERESINA	Setorial	Selecionar e organizar os projetos e atividades afins.



# Prefeitura Municipal de Teresina - Consolidado

## Listagem de Programas

Código	Descrição	Tipo	Contextualização
0012	DESENVOLVIMENTO ECONÔMICO E TURISMO SUSTENTÁVEL DE TERESINA	Setorial	Selecionar e organizar os projetos e atividades afins.
0013	PROMOÇÃO E DEFESA DOS DIREITOS DAS MULHERES DE TERESINA	Setorial	Selecionar e organizar os projetos e atividades afins.
0014	DESENVOLVIMENTO RURAL E SUSTENTÁVEL	Setorial	Selecionar e organizar os projetos e atividades afins.
0015	ATENÇÃO À SAÚDE	Setorial	Selecionar e organizar os projetos e atividades afins.
0016	GESTÃO EM SAÚDE	Setorial	Selecionar e organizar os projetos e atividades afins.
0017	APERFEIÇOAMENTO DA GESTÃO ADMINISTRATIVA	Setorial	Selecionar e organizar os projetos e atividades afins.
0018	MEIO AMBIENTE SUSTENTÁVEL À POPULAÇÃO	Setorial	Selecionar e organizar os projetos e atividades afins.
0019	TRANSPARÊNCIA NA COMUNICAÇÃO	Setorial	Selecionar e organizar os projetos e atividades afins.
0020	PROMOÇÃO DA ARTE E FORTALECIMENTO DA IDENTIDADE CULTURAL	Setorial	Selecionar e organizar os projetos e atividades afins.
0021	TECNOLOGIA DA INFORMAÇÃO E COMUNICAÇÃO	Setorial	Selecionar e organizar os projetos e atividades afins.
0022	AMPLIAÇÃO DO ESPORTE E LAZER	Setorial	Selecionar e organizar os projetos e atividades afins.
0023	EXCELÊNCIA NO ESPORTE E LAZER	Setorial	Selecionar e organizar os projetos e atividades afins.
0024	MELHORIA DA GESTÃO JURÍDICA	Setorial	Selecionar e organizar os projetos e atividades afins.



Prefeitura Municipal de Teresina - Consolidado  
Listagem de Programas

Código	Descrição	Tipo	Contextualização
0024	MELHORIA DA GESTÃO JURÍDICA	Setorial	Selecionar e organizar os projetos e atividades afins.
0025	PLANEJAMENTO MUNICIPAL	Setorial	Selecionar e organizar os projetos e atividades afins.
0026	GESTÃO ADMINISTRATIVA, FINANCEIRA E CONTÁBIL	Setorial	Selecionar e organizar os projetos e atividades afins.
0027	VIGILÂNCIA EM SAÚDE	Setorial	Selecionar e organizar os projetos e atividades afins.
0028	ATUAÇÃO LEGISLATIVA DA CÂMARA MUNICIPAL DE TERESINA	Setorial	Selecionar e organizar os projetos e atividades afins.
0029	LAGOAS DO NORTE	Setorial	Selecionar e organizar os projetos e atividades afins.
0030	ASSISTÊNCIA FARMACÊUTICA	Setorial	Selecionar e organizar os projetos e atividades afins.
0032	ARTICULAÇÃO, ENFRENTAMENTO À VIOLÊNCIA E AUTONOMIA SÓCIO-ECONÔMICA DAS MULHERES	Setorial	Selecionar e organizar os projetos e atividades afins.
0033	PROGRAMA DE DESENVOLVIMENTO URBANO INTEGRADO - TERESINA SUSTENTÁVEL	Gestão	Selecionar e organizar os projetos e atividades afins.
0045	ORÇAMENTO POPULAR	Setorial	Selecionar e organizar os projetos e atividades afins.
0046	EMENDA PARLAMENTAR	Setorial	Selecionar e organizar os projetos e atividades afins.



Órgão: 01

Descrição: Câmara Municipal

META	
Código	Descrição
69	Promover a excelência da gestão administrativa da Câmara

PROGRAMA	
Código	Descrição
0028	ATUAÇÃO LEGISLATIVA DA CÂMARA MUNICIPAL DE TERESINA

Indicador		Unidade de Medida		Recente		Planejado		
Código	Descrição	Código	Descrição	Ano	Recente	2019	2020	2021
1470	Projeção Pessoal/Receita Corrente Líquida	PC	Porcentagem	2018	2,35	2,30	2,25	2,20



Órgão: 02  
Descrição: Secretaria Municipal de Governo

META								
Código	Descrição							
188	Realizar atividades, obras e serviços com recursos de emendas parlamentares.							
PROGRAMA								
Código	Descrição							
0046	EMENDA PARLAMENTAR							
Indicador		Unidade de Medida		Recente		Planejado		
Código	Descrição	Código	Descrição	Ano	Recente	2019	2020	2021
1845	Número de emendas parlamentares municipais homologadas	UN	unidade	2018	174,00	174,00	174,00	174,00
META								
Código	Descrição							
2	Atender a população através da Ouvidoria Municipal.							
PROGRAMA								
Código	Descrição							
0017	APERFEIÇOAMENTO DA GESTÃO ADMINISTRATIVA							
Indicador		Unidade de Medida		Recente		Planejado		
Código	Descrição	Código	Descrição	Ano	Recente	2019	2020	2021
1679	Percentual de resolução das demandas pela população através da Ouvidoria - Colab	PC	Porcentagem	2018	62,00	65,00	67,00	70,00
META								
Código	Descrição							
1	Promover a excelência da gestão administrativa da SEMGOV							
PROGRAMA								
Código	Descrição							
0017	APERFEIÇOAMENTO DA GESTÃO ADMINISTRATIVA							
Indicador		Unidade de Medida		Recente		Planejado		
Código	Descrição	Código	Descrição	Ano	Recente	2019	2020	2021
1692	Não há indicador	UN	unidade	2018	0,00	0,00	0,00	0,00



Órgão: 03

Descrição: Gabinete do Vice-Prefeito

META	
Código	Descrição
66	Promover a excelência da gestão administrativa na Vice-Prefeitura.

PROGRAMA	
Código	Descrição
0017	APERFEIÇOAMENTO DA GESTÃO ADMINISTRATIVA

Indicador		Unidade de Medida		Recente		Planejado		
Código	Descrição	Código	Descrição	Ano	Recente	2019	2020	2021
1692	Não há indicador	UN	unidade	2018	0,00	0,00	0,00	0,00

META	
Código	Descrição
70	Implementar a ação institucional como política de desenvolvimento de Teresina.

PROGRAMA	
Código	Descrição
0012	DESENVOLVIMENTO ECONÔMICO E TURISMO SUSTENTÁVEL DE TERESINA

Indicador		Unidade de Medida		Recente		Planejado		
Código	Descrição	Código	Descrição	Ano	Recente	2019	2020	2021
1731	Implantação de Parque Tecnológico	PC	Porcentagem	2018	25,00	50,00	75,00	100,00





Órgão: 04

Descrição: Procuradoria Geral do Município

META	
Código	Descrição
53	Garantir registro de propriedade/posse de áreas irregulares pertencentes ao Município e aos Municípios.

PROGRAMA	
Código	Descrição
0024	MELHORIA DA GESTÃO JURÍDICA

Indicador		Unidade de Medida		Recente		Planejado		
Código	Descrição	Código	Descrição	Ano	Recente	2019	2020	2021
276	Famílias Beneficiadas	PC	Porcentagem	2018	25,00	30,00	50,00	80,00

META	
Código	Descrição
44	Melhorar o acervo e acompanhamento dos processos da PMT.

PROGRAMA	
Código	Descrição
0024	MELHORIA DA GESTÃO JURÍDICA

Indicador		Unidade de Medida		Recente		Planejado		
Código	Descrição	Código	Descrição	Ano	Recente	2019	2020	2021
1700	Acervo Digitalizado	PC	Porcentagem	2018	30,00	80,00	100,00	100,00
1701	Processos Tramitados no Sistema	PC	Porcentagem	2018	50,00	100,00	100,00	100,00

META	
Código	Descrição
46	Incrementar a arrecadação de créditos tributáveis e não tributáveis.

PROGRAMA	
Código	Descrição
0024	MELHORIA DA GESTÃO JURÍDICA

Indicador		Unidade de Medida		Recente		Planejado		
Código	Descrição	Código	Descrição	Ano	Recente	2019	2020	2021
1702	Crédito da Dívida Ativa	PC	Porcentagem	2018	1,15	1,50	1,50	1,50



Órgão: 04

Descrição: Procuradoria Geral do Município

META	
Código	Descrição
40	Promover a excelência da gestão administrativa da PGM.

PROGRAMA	
Código	Descrição
0017	APERFEIÇOAMENTO DA GESTÃO ADMINISTRATIVA

Indicador		Unidade de Medida		Recente		Planejado		
Código	Descrição	Código	Descrição	Ano	Recente	2019	2020	2021
1471	Processos acompanhados	PC	Porcentagem	2018	80,00	80,00	85,00	90,00

META	
Código	Descrição
43	Contribuir na modernização da arrecadação tributária e na cobrança da dívida ativa do município de Teresina.

PROGRAMA	
Código	Descrição
0024	MELHORIA DA GESTÃO JURÍDICA

Indicador		Unidade de Medida		Recente		Planejado		
Código	Descrição	Código	Descrição	Ano	Recente	2019	2020	2021
1478	Arrecadação	PC	Porcentagem	2018	25,00	30,00	25,00	25,00



Órgão: 05

Descrição: Secretaria Municipal de Comunicação Social

META	
Código	Descrição
156	Atingir a totalidade dos meios de divulgação mais utilizados pela população

PROGRAMA								
Código	Descrição							
0019	TRANSPARÊNCIA NA COMUNICAÇÃO							
Indicador		Unidade de Medida		Recente		Planejado		
Código	Descrição	Código	Descrição	Ano	Recente	2019	2020	2021
1582	Quantitativo de meios utilizados pela PMT em relação aos preferidos pela população	PC	Porcentagem	2018	75,00	80,00	80,00	85,00

META	
Código	Descrição
157	Acompanhar o uso das redes sociais e atender as suas demandas, portal e Rádio FM da Prefeitura Municipal de Teresina.

PROGRAMA								
Código	Descrição							
0019	TRANSPARÊNCIA NA COMUNICAÇÃO							
Indicador		Unidade de Medida		Recente		Planejado		
Código	Descrição	Código	Descrição	Ano	Recente	2019	2020	2021
1583	Quantidade de demandas recebidas	UN	unidade	2018	880,00	900,00	950,00	1.000,00
1584	Proporção de demandas atendidas	PC	Porcentagem	2018	55,00	60,00	63,00	70,00

META	
Código	Descrição
158	Promover a excelência na gestão administrativa da SEMCOM

PROGRAMA								
Código	Descrição							
0017	APERFEIÇOAMENTO DA GESTÃO ADMINISTRATIVA							
Indicador		Unidade de Medida		Recente		Planejado		
Código	Descrição	Código	Descrição	Ano	Recente	2019	2020	2021
1692	Não há indicador	UN	unidade	2018	0,00	0,00	0,00	0,00



Órgão: 06

Descrição: Secretaria Municipal de Planejamento e Coordenação

META	
Código	Descrição
162	Realizar obras de requalificação urbana e gerar o desenvolvimento econômico e social no Lagoas do Norte da Cidade de Teresina.

PROGRAMA	
Código	Descrição
0029	LAGOAS DO NORTE

Indicador		Unidade de Medida		Recente		Planejado		
Código	Descrição	Código	Descrição	Ano	Recente	2019	2020	2021
1819	Domicílios em áreas de risco do PLN reduzidos	PC	Porcentagem	2018	50,00	50,00	100,00	100,00
1820	Áreas verdes e espaços públicos construídos	M <sup>2</sup>	metro quadrado	2018	15.000,00	15.000,00	25.000,00	25.000,00
1822	Sistemas de coleta, transmissão e tratamento d e esgoto implantados	UN	unidade	2018	500,00	500,00	1.500,00	1.500,00
1823	Rede de esgoto na região do Programa Lagoas do Norte implantada	LG	Ligações	2018	0,00	1.000,00	1.500,00	3.000,00
1825	Famílias reassentadas	UN	unidade	2018	350,00	700,00	746,00	0,00



Órgão: 06

Descrição: Secretaria Municipal de Planejamento e Coordenação

META	
Código	Descrição
45	Prover a Prefeitura de um Centro/Unidade especializada em análise, elaboração e acompanhamento de políticas, planos e projetos urbanos.

PROGRAMA	
Código	Descrição
0025	PLANEJAMENTO MUNICIPAL

Indicador		Unidade de Medida		Recente		Planejado		
Código	Descrição	Código	Descrição	Ano	Recente	2019	2020	2021
1600	Projetos de arquitetura e urbanismo elaborados	UN	unidade	2018	5,00	5,00	5,00	5,00
1861	Concessão de licenças para loteamento nas SDUs	DD	Dia	2018	240,00	180,00	120,00	120,00
1862	Concessão de alvarás de construção de obras simples	DD	Dia	2018	25,00	15,00	15,00	15,00
1863	Tempo de elaboração de projetos de arquitetura e orçamento	DD	Dia	2018	45,00	35,00	20,00	15,00
1864	Relatório Anual de Monitoramento da Agenda 2030	UN	unidade	2018	1,00	1,00	1,00	1,00
1865	Relatório Anual de Monitoramento da Dinâmica Urbana	UN	unidade	2018	1,00	1,00	1,00	1,00

META	
Código	Descrição
162	Realizar obras de requalificação urbana e gerar o desenvolvimento econômico e social no Lagoas do Norte da Cidade de Teresina.

PROGRAMA	
Código	Descrição
0029	LAGOAS DO NORTE

Indicador		Unidade de Medida		Recente		Planejado		
Código	Descrição	Código	Descrição	Ano	Recente	2019	2020	2021
1866	Pessoas beneficiadas com ações de educação sanitária e ambiental	PE	pessoas	2018	3.400,00	3.800,00	4.200,00	3.200,00
1867	Pessoas beneficiadas com ações do Parque Lagoas do Norte	PE	pessoas	2018	55.000,00	55.000,00	55.000,00	55.000,00



Órgão: 06

Descrição: Secretaria Municipal de Planejamento e Coordenação

META	
Código	Descrição
190	Aumentar a eficiência na alocação de recursos e qualidade do gasto público.

PROGRAMA	
Código	Descrição
0025	PLANEJAMENTO MUNICIPAL

Indicador		Unidade de Medida		Recente		Planejado		
Código	Descrição	Código	Descrição	Ano	Recente	2019	2020	2021
1868	Investimento/Despesa Total	PC	Porcentagem	2018	10,00	10,50	11,00	11,00
1869	Precisão da Previsão da Receita (Receita Realizada/Receita Prevista)	PC	Porcentagem	2018	8,10	7,60	7,10	6,60

META	
Código	Descrição
192	Coordenar e articular a captação de recursos para o município

PROGRAMA	
Código	Descrição
0025	PLANEJAMENTO MUNICIPAL

Indicador		Unidade de Medida		Recente		Planejado		
Código	Descrição	Código	Descrição	Ano	Recente	2019	2020	2021
1871	Captação de recursos financeiros sobre o investimento total da PMT	PC	Porcentagem	2018	45,00	50,00	53,00	54,00



Órgão: 06

Descrição: Secretaria Municipal de Planejamento e Coordenação

META	
Código	Descrição
194	Melhorar a Gestão Municipal e Tributária - Planejamento

PROGRAMA	
Código	Descrição
0033	PROGRAMA DE DESENVOLVIMENTO URBANO INTEGRADO - TERESINA SUSTENTÁVEL

Indicador		Unidade de Medida		Recente		Planejado		
Código	Descrição	Código	Descrição	Ano	Recente	2019	2020	2021
1882	Incremento na Arrecadação Municipal de IPTU na Área Central	PC	Porcentagem	2018	0,00	0,00	0,00	20,00

META	
Código	Descrição
195	Gerir o Programa de Desenvolvimento Urbano Integrado - Planejamento

PROGRAMA	
Código	Descrição
0033	PROGRAMA DE DESENVOLVIMENTO URBANO INTEGRADO - TERESINA SUSTENTÁVEL

Indicador		Unidade de Medida		Recente		Planejado		
Código	Descrição	Código	Descrição	Ano	Recente	2019	2020	2021
1883	Auditorias Realizadas	UN	unidade	2018	1,00	1,00	1,00	1,00

META	
Código	Descrição
161	Promover a excelência na gestão administrativa da SEMPLAN

PROGRAMA	
Código	Descrição
0017	APERFEIÇOAMENTO DA GESTÃO ADMINISTRATIVA

Indicador		Unidade de Medida		Recente		Planejado		
Código	Descrição	Código	Descrição	Ano	Recente	2019	2020	2021
1692	Não há indicador	UN	unidade	2018	0,00	0,00	0,00	0,00



Órgão: 06

Descrição: Secretaria Municipal de Planejamento e Coordenação

META	
Código	Descrição
195	Gerir o Programa de Desenvolvimento Urbano Integrado - Planejamento

PROGRAMA	
Código	Descrição
0033	PROGRAMA DE DESENVOLVIMENTO URBANO INTEGRADO - TERESINA SUSTENTÁVEL

Indicador		Unidade de Medida		Recente		Planejado		
Código	Descrição	Código	Descrição	Ano	Recente	2019	2020	2021
1187	Relatórios Realizados	UN	unidade	2018	6,00	12,00	12,00	12,00

META	
Código	Descrição
45	Prover a Prefeitura de um Centro/Unidade especializada em análise, elaboração e acompanhamento de políticas, planos e projetos urbanos.

PROGRAMA	
Código	Descrição
0025	PLANEJAMENTO MUNICIPAL

Indicador		Unidade de Medida		Recente		Planejado		
Código	Descrição	Código	Descrição	Ano	Recente	2019	2020	2021
1459	Planos municipais elaborados	UN	unidade	2018	1,00	0,00	1,00	0,00

META	
Código	Descrição
191	Modernizar a Gestão da Prefeitura Municipal de Teresina.

PROGRAMA	
Código	Descrição
0025	PLANEJAMENTO MUNICIPAL

Indicador		Unidade de Medida		Recente		Planejado		
Código	Descrição	Código	Descrição	Ano	Recente	2019	2020	2021
1461	Órgãos monitorados	PC	Porcentagem	2018	100,00	100,00	100,00	100,00
1462	Relatórios de gestão publicados	UN	unidade	2018	1,00	1,00	1,00	1,00





Órgão: 06

Descrição: Secretaria Municipal de Planejamento e Coordenação

META	
Código	Descrição
193	Promover a mobilidade urbana sustentável - Planejamento

PROGRAMA	
Código	Descrição
0033	PROGRAMA DE DESENVOLVIMENTO URBANO INTEGRADO - TERESINA SUSTENTÁVEL

Indicador		Unidade de Medida		Recente		Planejado		
Código	Descrição	Código	Descrição	Ano	Recente	2019	2020	2021
186	Projetos Elaborados	UN	unidade	2018	0,00	1,00	0,00	0,00



Órgão: 07

Descrição: Secretaria Municipal de Administração e Recursos Humanos

META	
Código	Descrição
80	Melhorar a qualidade dos serviços prestados pela PMT.

PROGRAMA	
Código	Descrição
0017	APERFEIÇOAMENTO DA GESTÃO ADMINISTRATIVA

Indicador		Unidade de Medida		Recente		Planejado		
Código	Descrição	Código	Descrição	Ano	Recente	2019	2020	2021
271	Divulgação Oficial	PC	Porcentagem	2018	100,00	100,00	100,00	100,00
565	Servidor Beneficiado	UN	unidade	2018	200,00	150,00	100,00	50,00
566	Servidores Capacitados	UN	unidade	2018	500,00	500,00	500,00	500,00
1436	Cadastro único de empresas prestadoras de serviços terceirizados implantado	UN	unidade	2018	1,00	1,00	0,00	0,00

META	
Código	Descrição
79	Promover a excelência na gestão administrativa da SEMA.

PROGRAMA	
Código	Descrição
0017	APERFEIÇOAMENTO DA GESTÃO ADMINISTRATIVA

Indicador		Unidade de Medida		Recente		Planejado		
Código	Descrição	Código	Descrição	Ano	Recente	2019	2020	2021
1692	Não há indicador	UN	unidade	2018	0,00	0,00	0,00	0,00



Órgão: 07

Descrição: Secretaria Municipal de Administração e Recursos Humanos

META	
Código	Descrição
80	Melhorar a qualidade dos serviços prestados pela PMT.

PROGRAMA	
Código	Descrição
0017	APERFEIÇOAMENTO DA GESTÃO ADMINISTRATIVA

Indicador		Unidade de Medida		Recente		Planejado		
Código	Descrição	Código	Descrição	Ano	Recente	2019	2020	2021
1209	Documentos digitalizados	PC	Porcentagem	2018	100,00	100,00	100,00	100,00
1210	Central de Atendimento ao Cidadão e Servidor implantada	UN	unidade	2018	1,00	0,00	0,00	0,00

META	
Código	Descrição
199	Melhorar a Gestão Municipal e Tributária - Administração

PROGRAMA	
Código	Descrição
0033	PROGRAMA DE DESENVOLVIMENTO URBANO INTEGRADO - TERESINA SUSTENTÁVEL

Indicador		Unidade de Medida		Recente		Planejado		
Código	Descrição	Código	Descrição	Ano	Recente	2019	2020	2021
243	Estudos Realizados	UN	unidade	2018	3,00	2,00	1,00	0,00



Órgão: 08

Descrição: Secretaria Municipal de Finanças

META	
Código	Descrição
20	Promover a excelência da gestão administrativa da SEMF.

PROGRAMA	
Código	Descrição
0017	APERFEIÇOAMENTO DA GESTÃO ADMINISTRATIVA

Indicador		Unidade de Medida		Recente		Planejado		
Código	Descrição	Código	Descrição	Ano	Recente	2019	2020	2021
1692	Não há indicador	UN	unidade	2018	0,00	0,00	0,00	0,00

META	
Código	Descrição
54	Atualizar o cadastro imobiliário.

PROGRAMA	
Código	Descrição
0026	GESTÃO ADMINISTRATIVA, FINANCEIRA E CONTÁBIL

Indicador		Unidade de Medida		Recente		Planejado		
Código	Descrição	Código	Descrição	Ano	Recente	2019	2020	2021
1703	Cadastro Imobiliário Realizado	PC	Porcentagem	2018	50,00	75,00	100,00	0,00
1704	Cadastro Imobiliário Padrões Construtivos	PC	Porcentagem	2018	50,00	100,00	0,00	0,00
1705	Cadastro Imobiliário	PC	Porcentagem	2018	50,00	100,00	0,00	0,00



Órgão: 08

Descrição: Secretaria Municipal de Finanças

META	
Código	Descrição
13	Incrementar a receita municipal através da eficiência na fiscalização e modernização tributária

PROGRAMA	
Código	Descrição
0026	GESTÃO ADMINISTRATIVA, FINANCEIRA E CONTÁBIL

Indicador		Unidade de Medida		Recente		Planejado		
Código	Descrição	Código	Descrição	Ano	Recente	2019	2020	2021
1706	Taxa de Coleta de Resíduos Sólidos Domiciliares - TCRD	PC	Porcentagem	2018	25,00	50,00	75,00	100,00
1707	Taxa de Licença de Fiscalização e Funcionamento - TLFF	PC	Porcentagem	2018	25,00	50,00	75,00	100,00
1708	Empresas regularizadas	PC	Porcentagem	2018	25,00	50,00	75,00	100,00
1709	Implantar e Implementar Sistemas Eletrônicos Eficientes	PC	Porcentagem	2018	100,00	0,00	0,00	0,00
1710	Nota fiscal premiada implantada	PC	Porcentagem	2018	25,00	50,00	75,00	100,00



Órgão: 08

Descrição: Secretaria Municipal de Finanças

META	
Código	Descrição
55	Implantar o PMAT - modernização da administração tributária e da gestão dos setores sociais básicos.

PROGRAMA	
Código	Descrição
0026	GESTÃO ADMINISTRATIVA, FINANCEIRA E CONTÁBIL

Indicador		Unidade de Medida		Recente		Planejado		
Código	Descrição	Código	Descrição	Ano	Recente	2019	2020	2021
1711	Nova Planta Genérica de Valores implantada	PC	Porcentagem	2018	0,00	0,00	25,00	100,00
1712	Infraestrutura Tecnológica Modernizada	PC	Porcentagem	2018	0,00	100,00	0,00	0,00
1713	Rede Convergente em Fibra Ótica implantada	PC	Porcentagem	2018	0,00	100,00	0,00	0,00
1714	Sistema de Gerenciamento Eletrônico de Documentos Implantados	PC	Porcentagem	2018	0,00	100,00	0,00	0,00
1715	Secretarias Afetas ao Projeto Modernizadas	PC	Porcentagem	2018	0,00	100,00	0,00	0,00
1716	Central de Atendimento ao Cidadão Reformulada	PC	Porcentagem	2018	0,00	100,00	0,00	0,00
1717	Novo PMAT elaborado	PC	Porcentagem	2018	0,00	25,00	50,00	100,00

META	
Código	Descrição
14	Melhorar o controle dos processos na administração tributária, financeira e contábil do município.

PROGRAMA	
Código	Descrição
0026	GESTÃO ADMINISTRATIVA, FINANCEIRA E CONTÁBIL

Indicador		Unidade de Medida		Recente		Planejado		
Código	Descrição	Código	Descrição	Ano	Recente	2019	2020	2021
1470	Projeção Pessoal/Receita Corrente Líquida	PC	Porcentagem	2018	25,00	50,00	75,00	100,00



Órgão: 08

Descrição: Secretaria Municipal de Finanças

META	
Código	Descrição
13	Incrementar a receita municipal através da eficiência na fiscalização e modernização tributária

PROGRAMA	
Código	Descrição
0026	GESTÃO ADMINISTRATIVA, FINANCEIRA E CONTÁBIL

Indicador		Unidade de Medida		Recente		Planejado		
Código	Descrição	Código	Descrição	Ano	Recente	2019	2020	2021
1473	Receita tributária/Receita própria	PC	Porcentagem	2018	25,00	50,00	75,00	100,00



Órgão: 09

Descrição: Secretaria Municipal de Educação

META	
Código	Descrição
63	Elevar os índices de desempenho dos alunos do 1º ao 9º ano.

PROGRAMA								
Código		Descrição						
0009		EXCELÊNCIA NO ENSINO FUNDAMENTAL						
Indicador		Unidade de Medida		Recente		Planejado		
Código	Descrição	Código	Descrição	Ano	Recente	2019	2020	2021
1370	Nota do IDEB no Ensino Fundamental: anos iniciais	NO	Nota	2018	0,00	7,00	7,00	7,00

META	
Código	Descrição
61	Atender a demanda de matrículas de crianças de Educação Infantil, expandindo a oferta de 0 a 3 anos.

PROGRAMA								
Código		Descrição						
0008		EXPANSÃO E QUALIDADE NA EDUCAÇÃO INFANTIL						
Indicador		Unidade de Medida		Recente		Planejado		
Código	Descrição	Código	Descrição	Ano	Recente	2019	2020	2021
1718	Matrículas na Creche (0 a 3 anos)	UN	unidade	2018	9.347,00	8.500,00	9.500,00	10.500,00
1719	Matrículas na pré escola (4 a 5 anos)	UN	unidade	2018	14.974,00	15.600,00	15.600,00	15.600,00
1720	Alunos com atendimento educacional especializado	UN	unidade	2018	80,00	80,00	80,00	80,00





Órgão: 09

Descrição: Secretaria Municipal de Educação

META	
Código	Descrição
63	Elevar os índices de desempenho dos alunos do 1º ao 9º ano.

PROGRAMA	
Código	Descrição
0009	EXCELÊNCIA NO ENSINO FUNDAMENTAL

Indicador		Unidade de Medida		Recente		Planejado		
Código	Descrição	Código	Descrição	Ano	Recente	2019	2020	2021
1720	Alunos com atendimento educacional especializado	UN	unidade	2018	1.320,00	1.320,00	1.320,00	1.320,00

META	
Código	Descrição
61	Atender a demanda de matrículas de crianças de Educação Infantil, expandindo a oferta de 0 a 3 anos.

PROGRAMA	
Código	Descrição
0008	EXPANSÃO E QUALIDADE NA EDUCAÇÃO INFANTIL

Indicador		Unidade de Medida		Recente		Planejado		
Código	Descrição	Código	Descrição	Ano	Recente	2019	2020	2021
1721	Alunos com necessidades especiais matriculados na Rede Regular de Ensino	UN	unidade	2018	196,00	199,00	203,00	207,00

META	
Código	Descrição
63	Elevar os índices de desempenho dos alunos do 1º ao 9º ano.

PROGRAMA	
Código	Descrição
0009	EXCELÊNCIA NO ENSINO FUNDAMENTAL

Indicador		Unidade de Medida		Recente		Planejado		
Código	Descrição	Código	Descrição	Ano	Recente	2019	2020	2021
1721	Alunos com necessidades especiais matriculados na Rede Regular de Ensino	UN	unidade	2018	2.040,00	2.380,00	2.380,00	2.380,00



Órgão: 09

Descrição: Secretaria Municipal de Educação

META	
Código	Descrição
61	Atender a demanda de matrículas de crianças de Educação Infantil, expandindo a oferta de 0 a 3 anos.

PROGRAMA	
Código	Descrição
0008	EXPANSÃO E QUALIDADE NA EDUCAÇÃO INFANTIL

Indicador		Unidade de Medida		Recente		Planejado		
Código	Descrição	Código	Descrição	Ano	Recente	2019	2020	2021
1722	Centros Municipais de Educação Infantil de Tempo Integral	UN	unidade	2018	10,00	15,00	17,00	19,00
1723	Alunos matriculados em Tempo Integral	UN	unidade	2018	1.153,00	1.303,00	1.453,00	1.603,00

META	
Código	Descrição
63	Elevar os índices de desempenho dos alunos do 1º ao 9º ano.

PROGRAMA	
Código	Descrição
0009	EXCELÊNCIA NO ENSINO FUNDAMENTAL

Indicador		Unidade de Medida		Recente		Planejado		
Código	Descrição	Código	Descrição	Ano	Recente	2019	2020	2021
1723	Alunos matriculados em Tempo Integral	UN	unidade	2018	2.535,00	5.000,00	5.300,00	5.600,00

META	
Código	Descrição
62	Elevar os índices de desempenho dos alunos do 2º período da Educação Infantil em nível de escrita alfabética em palavras.

PROGRAMA	
Código	Descrição
0008	EXPANSÃO E QUALIDADE NA EDUCAÇÃO INFANTIL

Indicador		Unidade de Medida		Recente		Planejado		
Código	Descrição	Código	Descrição	Ano	Recente	2019	2020	2021
1724	Alunos com escrita alfabética em palavras ao final do 2º Período da Educação Infantil	PC	Porcentagem	2018	82,00	85,00	90,00	100,00



Órgão: 09

Descrição: Secretaria Municipal de Educação

META	
Código	Descrição
63	Elevar os índices de desempenho dos alunos do 1º ao 9º ano.

PROGRAMA								
Código	Descrição							
0009	EXCELÊNCIA NO ENSINO FUNDAMENTAL							
Indicador		Unidade de Medida		Recente		Planejado		
Código	Descrição	Código	Descrição	Ano	Recente	2019	2020	2021
1725	Crianças alfabetizadas aos sete anos de idade	PC	Porcentagem	2018	75,00	100,00	100,00	100,00
1726	Escolas Municipais de Ensino Fundamental de Tempo Integral	UN	unidade	2018	9,00	12,00	14,00	16,00

META	
Código	Descrição
64	Ofertar a modalidade Educação de Jovens e Adultos.

PROGRAMA								
Código	Descrição							
0009	EXCELÊNCIA NO ENSINO FUNDAMENTAL							
Indicador		Unidade de Medida		Recente		Planejado		
Código	Descrição	Código	Descrição	Ano	Recente	2019	2020	2021
1727	Matrículas na Educação de Jovens e Adultos	UN	unidade	2018	3.399,00	3.650,00	3.650,00	3.650,00

META	
Código	Descrição
65	Desenvolver práticas inovadoras na Rede Pública Municipal de Ensino.

PROGRAMA								
Código	Descrição							
0009	EXCELÊNCIA NO ENSINO FUNDAMENTAL							
Indicador		Unidade de Medida		Recente		Planejado		
Código	Descrição	Código	Descrição	Ano	Recente	2019	2020	2021
1728	Práticas inovadoras desenvolvidas	UN	unidade	2018	9,00	10,00	11,00	12,00



Órgão: 09

Descrição: Secretaria Municipal de Educação

META	
Código	Descrição
67	Aperfeiçoar a gestão administrativa da Rede Pública Municipal de Ensino.

PROGRAMA	
Código	Descrição
0017	APERFEIÇOAMENTO DA GESTÃO ADMINISTRATIVA

Indicador		Unidade de Medida		Recente		Planejado		
Código	Descrição	Código	Descrição	Ano	Recente	2019	2020	2021
1729	Unidades de ensino em funcionamento	PC	Porcentagem	2018	100,00	100,00	100,00	100,00
1730	Unidades administrativas em funcionamento	PC	Porcentagem	2018	100,00	100,00	100,00	100,00

META	
Código	Descrição
63	Elevar os índices de desempenho dos alunos do 1º ao 9º ano.

PROGRAMA	
Código	Descrição
0009	EXCELÊNCIA NO ENSINO FUNDAMENTAL

Indicador		Unidade de Medida		Recente		Planejado		
Código	Descrição	Código	Descrição	Ano	Recente	2019	2020	2021
1476	Nota do IDEB no Ensino Fundamental: anos finais	NO	Nota	2018	0,00	6,00	6,00	6,00



Órgão: 10

Descrição: Secretaria Municipal de Esporte e Lazer

META	
Código	Descrição
84	Proporcionar o acesso ao esporte e ao lazer em todas as zonas de Teresina.

PROGRAMA	
Código	Descrição
0022	AMPLIAÇÃO DO ESPORTE E LAZER

Indicador		Unidade de Medida		Recente		Planejado		
Código	Descrição	Código	Descrição	Ano	Recente	2019	2020	2021
1309	Eventos esportivos e de lazer realizados	UN	unidade	2018	95,00	100,00	100,00	100,00

META	
Código	Descrição
86	Promover a excelência no esporte.

PROGRAMA	
Código	Descrição
0023	EXCELÊNCIA NO ESPORTE E LAZER

Indicador		Unidade de Medida		Recente		Planejado		
Código	Descrição	Código	Descrição	Ano	Recente	2019	2020	2021
1310	Atletas apoiados na prática de esporte de alto rendimento	UN	unidade	2018	38,00	40,00	40,00	40,00

META	
Código	Descrição
92	Estruturar a gestão para o desenvolvimento do esporte e lazer do município de Teresina.

PROGRAMA	
Código	Descrição
0023	EXCELÊNCIA NO ESPORTE E LAZER

Indicador		Unidade de Medida		Recente		Planejado		
Código	Descrição	Código	Descrição	Ano	Recente	2019	2020	2021
1329	Gestão instrumentalizada	PC	Porcentagem	2018	50,00	100,00	100,00	100,00



Órgão: 10

Descrição: Secretaria Municipal de Esporte e Lazer

META	
Código	Descrição
84	Proporcionar o acesso ao esporte e ao lazer em todas as zonas de Teresina.

PROGRAMA	
Código	Descrição
0022	AMPLIAÇÃO DO ESPORTE E LAZER

Indicador		Unidade de Medida		Recente		Planejado		
Código	Descrição	Código	Descrição	Ano	Recente	2019	2020	2021
1593	Equipamentos esportivos por 10 mil habitantes	UN	unidade	2018	2,81	2,86	2,88	2,90

META	
Código	Descrição
86	Promover a excelência no esporte.

PROGRAMA	
Código	Descrição
0023	EXCELÊNCIA NO ESPORTE E LAZER

Indicador		Unidade de Medida		Recente		Planejado		
Código	Descrição	Código	Descrição	Ano	Recente	2019	2020	2021
1594	Unidades de excelência disponibilizadas	UN	unidade	2018	4,00	6,00	6,00	6,00

META	
Código	Descrição
93	Promover a excelência da gestão administrativa da SEMEL.

PROGRAMA	
Código	Descrição
0017	APERFEIÇOAMENTO DA GESTÃO ADMINISTRATIVA

Indicador		Unidade de Medida		Recente		Planejado		
Código	Descrição	Código	Descrição	Ano	Recente	2019	2020	2021
1692	Não há indicador	UN	unidade	2018	0,00	0,00	0,00	0,00



Órgão: 11

Descrição: Secretaria Municipal de Desenvolvimento Econômico e Turismo

META	
Código	Descrição
24	Dotar o município de política de atração de investimentos para fomento à expansão, modernização e diversificação das atividades econômicas locais.

PROGRAMA								
Código	Descrição							
0012	DESENVOLVIMENTO ECONÔMICO E TURISMO SUSTENTÁVEL DE TERESINA							
Indicador		Unidade de Medida		Recente		Planejado		
Código	Descrição	Código	Descrição	Ano	Recente	2019	2020	2021
1328	Plano (PDET), projetos, estudos e pesquisas produzidas	UN	unidade	2018	1,00	2,00	3,00	2,00

META	
Código	Descrição
52	Estruturar a gestão para o desenvolvimento econômico.

PROGRAMA								
Código	Descrição							
0012	DESENVOLVIMENTO ECONÔMICO E TURISMO SUSTENTÁVEL DE TERESINA							
Indicador		Unidade de Medida		Recente		Planejado		
Código	Descrição	Código	Descrição	Ano	Recente	2019	2020	2021
1329	Gestão instrumentalizada	PC	Porcentagem	2018	50,00	80,00	100,00	100,00

META	
Código	Descrição
56	Consolidar a intervenção em polos empresariais nos setores da indústria, comércio e serviços.

PROGRAMA								
Código	Descrição							
0012	DESENVOLVIMENTO ECONÔMICO E TURISMO SUSTENTÁVEL DE TERESINA							
Indicador		Unidade de Medida		Recente		Planejado		
Código	Descrição	Código	Descrição	Ano	Recente	2019	2020	2021
1330	Polo Empresarial Sul com infraestrutura ampliada (asfalto)	PC	Porcentagem	2018	25,00	31,50	34,00	36,00
1331	Polo Empresarial Norte estruturado (asfalto)	PC	Porcentagem	2018	25,00	28,00	30,00	32,00



Órgão: 11

Descrição: Secretaria Municipal de Desenvolvimento Econômico e Turismo

META	
Código	Descrição
58	Promover a articulação e a integração dos programas e iniciativas da Prefeitura na área de compras para beneficiar micro e pequenos produtores da capital.

PROGRAMA	
Código	Descrição
0012	DESENVOLVIMENTO ECONÔMICO E TURISMO SUSTENTÁVEL DE TERESINA

Indicador		Unidade de Medida		Recente		Planejado		
Código	Descrição	Código	Descrição	Ano	Recente	2019	2020	2021
1334	MPEs participantes do processo de compras públicas municipais	UN	unidade	2018	90,00	282,00	285,00	288,00

META	
Código	Descrição
59	Consolidar Teresina como destino turístico de negócios, eventos e saúde, ampliando a capacidade receptiva e de geração de emprego e renda.

PROGRAMA	
Código	Descrição
0012	DESENVOLVIMENTO ECONÔMICO E TURISMO SUSTENTÁVEL DE TERESINA

Indicador		Unidade de Medida		Recente		Planejado		
Código	Descrição	Código	Descrição	Ano	Recente	2019	2020	2021
1338	Atrativos turísticos sinalizados (área central de Teresina)	PC	Porcentagem	2018	30,00	60,00	80,00	100,00





Órgão: 11

Descrição: Secretaria Municipal de Desenvolvimento Econômico e Turismo

META	
Código	Descrição
52	Estruturar a gestão para o desenvolvimento econômico.

PROGRAMA	
Código	Descrição
0012	DESENVOLVIMENTO ECONÔMICO E TURISMO SUSTENTÁVEL DE TERESINA

Indicador		Unidade de Medida		Recente		Planejado		
Código	Descrição	Código	Descrição	Ano	Recente	2019	2020	2021
1853	Sala de Tecnologia	PC	Porcentagem	2018	50,00	80,00	100,00	100,00
1854	Número de empresas incentivadas pela Lei 2.528/1997	UN	unidade	2018	8,00	7,00	9,00	9,00

META	
Código	Descrição
59	Consolidar Teresina como destino turístico de negócios, eventos e saúde, ampliando a capacidade receptiva e de geração de emprego e renda.

PROGRAMA	
Código	Descrição
0012	DESENVOLVIMENTO ECONÔMICO E TURISMO SUSTENTÁVEL DE TERESINA

Indicador		Unidade de Medida		Recente		Planejado		
Código	Descrição	Código	Descrição	Ano	Recente	2019	2020	2021
1605	Índice de Competitividade do Turismo Nacional - ICTN melhorado	PS	Pontos	2018	62,00	70,00	70,00	70,00

META	
Código	Descrição
68	Promover a excelência da gestão administrativa da SEMDEC.

PROGRAMA	
Código	Descrição
0017	APERFEIÇOAMENTO DA GESTÃO ADMINISTRATIVA

Indicador		Unidade de Medida		Recente		Planejado		
Código	Descrição	Código	Descrição	Ano	Recente	2019	2020	2021
1692	Não há indicador	UN	unidade	2018	0,00	0,00	0,00	0,00



Órgão: 11

Descrição: Secretaria Municipal de Desenvolvimento Econômico e Turismo

META	
Código	Descrição
58	Promover a articulação e a integração dos programas e iniciativas da Prefeitura na área de compras para beneficiar micro e pequenos produtores da capital.

PROGRAMA								
Código		Descrição						
0012		DESENVOLVIMENTO ECONÔMICO E TURISMO SUSTENTÁVEL DE TERESINA						
Indicador			Unidade de Medida		Recente		Planejado	
Código	Descrição	Código	Descrição	Ano	Recente	2019	2020	2021
1739	% de MPES na compras da Prefeitura de Teresina	PC	Porcentagem	2018	25,00	36,00	36,05	37,00

META	
Código	Descrição
52	Estruturar a gestão para o desenvolvimento econômico.

PROGRAMA								
Código		Descrição						
0012		DESENVOLVIMENTO ECONÔMICO E TURISMO SUSTENTÁVEL DE TERESINA						
Indicador			Unidade de Medida		Recente		Planejado	
Código	Descrição	Código	Descrição	Ano	Recente	2019	2020	2021
1510	Empregos gerados no setor de serviço, atividade e de tele atendimento	UN	unidade	2018	1.500,00	750,00	1.500,00	1.500,00



Órgão: 12

Descrição: Sec. Municipal de Cidadania, Assist. Social e Políticas Integradas

META	
Código	Descrição
109	Gerir Fundos Municipais.

PROGRAMA	
Código	Descrição
0001	ASSISTÊNCIA SOCIAL E CIDADANIA

Indicador		Unidade de Medida		Recente		Planejado		
Código	Descrição	Código	Descrição	Ano	Recente	2019	2020	2021
1810	Qualificação e Gestão do Fundo Municipal de Assistência Social	UN	unidade	2018	1,00	1,00	1,00	1,00

META	
Código	Descrição
95	Garantir a oferta de serviços de proteção social especial de média complexidade a famílias e indivíduos em situação de risco pessoal e social e com direitos violados ou ameaçados (CREAS, Centro POP, Centro Dia e demais serviços).

PROGRAMA	
Código	Descrição
0001	ASSISTÊNCIA SOCIAL E CIDADANIA

Indicador		Unidade de Medida		Recente		Planejado		
Código	Descrição	Código	Descrição	Ano	Recente	2019	2020	2021
1812	Implantação de Centro Dia para Crianças de 0 a 6 anos com Deficiência - Microcefalia	UN	unidade	2018	1,00	0,00	0,00	0,00



Órgão: 12

Descrição: Sec. Municipal de Cidadania, Assist. Social e Políticas Integradas

META	
Código	Descrição
22	Construir, equipar e reformar os Centros de Referência da Assistência Social (CRAS), Centros de Referência Especializados da Assistência Social (CREAS) e demais unidades socioassistenciais.

PROGRAMA	
Código	Descrição
0001	ASSISTÊNCIA SOCIAL E CIDADANIA

Indicador		Unidade de Medida		Recente		Planejado		
Código	Descrição	Código	Descrição	Ano	Recente	2019	2020	2021
1343	CRAS, CREAS e demais unidades da rede socioassistencial em conformidade com as diretrizes do SUAS	PC	Porcentagem	2018	40,00	50,00	70,00	100,00

META	
Código	Descrição
89	Garantir a capacitação continuada de técnicos, gestores, co-gestores, conselheiros e entidades da rede socioassistencial e a realização de Conferências Municipais.

PROGRAMA	
Código	Descrição
0001	ASSISTÊNCIA SOCIAL E CIDADANIA

Indicador		Unidade de Medida		Recente		Planejado		
Código	Descrição	Código	Descrição	Ano	Recente	2019	2020	2021
1345	Técnicos, gestores, co-gestores, conselheiros e entidades da rede socioassistencial capacitados	PC	Porcentagem	2018	90,00	90,00	90,00	100,00



Órgão: 12

Descrição: Sec. Municipal de Cidadania, Assist. Social e Políticas Integradas

META	
Código	Descrição
94	Cadastrar famílias no CadÚnico e acompanhar famílias beneficiárias do Programa Bolsa Família – PBF em Teresina.

PROGRAMA	
Código	Descrição
0001	ASSISTÊNCIA SOCIAL E CIDADANIA

Indicador		Unidade de Medida		Recente		Planejado		
Código	Descrição	Código	Descrição	Ano	Recente	2019	2020	2021
1347	Famílias em situação de pobreza e extrema pobreza inscritas no CadÚnico	UN	unidade	2018	73.523,00	73.523,00	73.523,00	73.523,00

META	
Código	Descrição
23	Garantir a proteção social básica a pessoas e famílias em situação de vulnerabilidade social em Teresina

PROGRAMA	
Código	Descrição
0001	ASSISTÊNCIA SOCIAL E CIDADANIA

Indicador		Unidade de Medida		Recente		Planejado		
Código	Descrição	Código	Descrição	Ano	Recente	2019	2020	2021
1349	Famílias atendidas com benefícios eventuais	UN	unidade	2018	693,00	693,00	693,00	693,00

META	
Código	Descrição
108	Aprimorar a gestão do Sistema Único da Assistência Social (SUAS) em Teresina

PROGRAMA	
Código	Descrição
0001	ASSISTÊNCIA SOCIAL E CIDADANIA

Indicador		Unidade de Medida		Recente		Planejado		
Código	Descrição	Código	Descrição	Ano	Recente	2019	2020	2021
1359	Trabalhadores do SUAS, conselheiros e entidades capacitados	UN	unidade	2018	700,00	750,00	750,00	750,00



Órgão: 12

Descrição: Sec. Municipal de Cidadania, Assist. Social e Políticas Integradas

META	
Código	Descrição
118	Aprimorar a gestão do Sistema Nacional de Segurança Alimentar e Nutricional - SISAN.

PROGRAMA	
Código	Descrição
0001	ASSISTÊNCIA SOCIAL E CIDADANIA

Indicador		Unidade de Medida		Recente		Planejado		
Código	Descrição	Código	Descrição	Ano	Recente	2019	2020	2021
1670	Pessoas atendidas no Restaurante Popular	UN	unidade	2018	240.000,00	240.000,00	240.000,00	240.000,00

META	
Código	Descrição
21	Promover a excelência da gestão administrativa da SEMCASPI.

PROGRAMA	
Código	Descrição
0017	APERFEIÇOAMENTO DA GESTÃO ADMINISTRATIVA

Indicador		Unidade de Medida		Recente		Planejado		
Código	Descrição	Código	Descrição	Ano	Recente	2019	2020	2021
1692	Não há indicador	UN	unidade	2018	0,00	0,00	0,00	0,00



Órgão: 12

Descrição: Sec. Municipal de Cidadania, Assist. Social e Políticas Integradas

META	
Código	Descrição
23	Garantir a proteção social básica a pessoas e famílias em situação de vulnerabilidade social em Teresina

PROGRAMA	
Código	Descrição
0001	ASSISTÊNCIA SOCIAL E CIDADANIA

Indicador		Unidade de Medida		Recente		Planejado		
Código	Descrição	Código	Descrição	Ano	Recente	2019	2020	2021
1693	famílias em situação de vulnerabilidade atendidas no CRAS	FA	famílias atendidas	2018	95.000,00	95.000,00	95.000,00	95.000,00
1694	Famílias em situação de vulnerabilidade atendidas nos Serviço de convivência e fortalecimento de Vínculos	FA	famílias atendidas	2018	5.070,00	5.070,00	5.070,00	5.070,00
1696	Implantação de unidade de CRAS	UN	unidade	2018	0,00	1,00	1,00	1,00
1697	Acompanhamento do desenvolvimento integral da criança na primeira infância- CRIANÇA FELIZ	UN	unidade	2018	1.900,00	1.900,00	1.900,00	1.900,00

META	
Código	Descrição
89	Garantir a capacitação continuada de técnicos, gestores, co-gestores, conselheiros e entidades da rede socioassistencial e a realização de Conferências Municipais.

PROGRAMA	
Código	Descrição
0001	ASSISTÊNCIA SOCIAL E CIDADANIA

Indicador		Unidade de Medida		Recente		Planejado		
Código	Descrição	Código	Descrição	Ano	Recente	2019	2020	2021
1738	Realização de conferências municipais	UN	unidade	2018	1,00	2,00	1,00	2,00



Órgão: 12

Descrição: Sec. Municipal de Cidadania, Assist. Social e Políticas Integradas

META								
Código	Descrição							
94	Cadastrar famílias no CadÚnico e acompanhar famílias beneficiárias do Programa Bolsa Família – PBF em Teresina.							
PROGRAMA								
Código	Descrição							
0001	ASSISTÊNCIA SOCIAL E CIDADANIA							
Indicador		Unidade de Medida		Recente		Planejado		
Código	Descrição	Código	Descrição	Ano	Recente	2019	2020	2021
1740	Famílias beneficiárias do PBF em de descump. d e condicionalidades acomp. pela Assist. Social	PC	Porcentagem	2018	40,00	60,00	80,00	100,00
META								
Código	Descrição							
95	Garantir a oferta de serviços de proteção social especial de média complexidade a famílias e indivíduos em situação de risco pessoal e social e com direitos violados ou ameaçados (CREAS, Centro POP, Centro Dia e demais serviços).							
PROGRAMA								
Código	Descrição							
0001	ASSISTÊNCIA SOCIAL E CIDADANIA							
Indicador		Unidade de Medida		Recente		Planejado		
Código	Descrição	Código	Descrição	Ano	Recente	2019	2020	2021
1741	Pessoa com direitos violados atendida na Proteção Social Especial de Média Complexidade	UN	unidade	2018	7.710,00	7.710,00	7.710,00	7.720,00





Órgão: 12

Descrição: Sec. Municipal de Cidadania, Assist. Social e Políticas Integradas

META								
Código	Descrição							
103	Garantir a proteção social especial de alta complexidade com a oferta de serviço de acolhimento institucional para crianças, adolescentes, jovens, adultos e pessoas idosas que se encontram com os vínculos familiares rompidos ou em vias de rompimento.							
PROGRAMA								
Código	Descrição							
0001	ASSISTÊNCIA SOCIAL E CIDADANIA							
Indicador		Unidade de Medida		Recente		Planejado		
Código	Descrição	Código	Descrição	Ano	Recente	2019	2020	2021
1742	Pessoas atendidas no acolhimento familiar temporário – FAMÍLIA ACOLHEDORA	UN	unidade	2018	15,00	15,00	15,00	15,00
1744	Implantação do Serviço de acolhimento em residência inclusiva para pessoas com deficiência	UN	unidade	2018	0,00	1,00	0,00	0,00
1745	Implantação de serviço de acolhimento para adolescente do sexo feminino	UN	unidade	2018	0,00	0,00	1,00	0,00
1746	Pessoas acolhidas no Serviço de Acolhimento Institucional	UN	unidade	2018	260,00	270,00	280,00	280,00
META								
Código	Descrição							
105	Garantir a implantação, manutenção e qualificação dos Conselhos Tutelares em Teresina.							
PROGRAMA								
Código	Descrição							
0001	ASSISTÊNCIA SOCIAL E CIDADANIA							
Indicador		Unidade de Medida		Recente		Planejado		
Código	Descrição	Código	Descrição	Ano	Recente	2019	2020	2021
1747	manutenção e qualificação de conselhos tutelares	UN	unidade	2018	4,00	4,00	5,00	5,00
1748	implantação de conselhos tutelares	UN	unidade	2018	0,00	0,00	1,00	0,00



Órgão: 12

Descrição: Sec. Municipal de Cidadania, Assist. Social e Políticas Integradas

META								
Código	Descrição							
106	Promover ações de direitos humanos e assegurar as condições para o funcionamento e a qualificação das ações do Conselho Municipal de Assistência Social (CMAS), dos Conselhos de Direitos (CMDCAT, CONADE-TE, CMDI, LGBT, COMSEA, COMAD), dos fóruns e comitês							
PROGRAMA								
Código	Descrição							
0001	ASSISTÊNCIA SOCIAL E CIDADANIA							
Indicador		Unidade de Medida		Recente		Planejado		
Código	Descrição	Código	Descrição	Ano	Recente	2019	2020	2021
1749	Manutenção e qualificação dos Conselhos Direitos (CMDCAT, CONADE-TE, CMDI, LGBT, COMSEA, COMAD), do C	UN	unidade	2018	11,00	11,00	11,00	11,00
1750	famílias e indivíduos usuários de substâncias psicoativas e demais situações de violação de direitos	UN	unidade	2018	150,00	150,00	150,00	150,00
META								
Código	Descrição							
108	Aprimorar a gestão do Sistema Único da Assistência Social (SUAS) em Teresina							
PROGRAMA								
Código	Descrição							
0001	ASSISTÊNCIA SOCIAL E CIDADANIA							
Indicador		Unidade de Medida		Recente		Planejado		
Código	Descrição	Código	Descrição	Ano	Recente	2019	2020	2021
1751	Unidades socioassistenciais monitoradas e avaliadas	PC	Porcentagem	2018	70,00	80,00	90,00	100,00



Órgão: 12

Descrição: Sec. Municipal de Cidadania, Assist. Social e Políticas Integradas

META	
Código	Descrição
109	Gerir Fundos Municipais.

PROGRAMA	
Código	Descrição
0001	ASSISTÊNCIA SOCIAL E CIDADANIA

Indicador		Unidade de Medida		Recente		Planejado		
Código	Descrição	Código	Descrição	Ano	Recente	2019	2020	2021
1752	Qualificação das ações do Fundo Municipal dos Direitos da Criança e do Adolescente - FMDCA	UN	unidade	2018	1,00	1,00	1,00	1,00
1753	Qualificação das ações do Fundo Municipal dos Direitos da Pessoa com Deficiência	UN	unidade	2018	1,00	1,00	1,00	1,00
1757	Qualificação das ações do Fundo Municipal dos Direitos da Pessoa Idosa	UN	unidade	2018	1,00	1,00	1,00	1,00

META	
Código	Descrição
112	Gerir a Guarda Municipal e Defesa Civil no Município de Teresina.

PROGRAMA	
Código	Descrição
0017	APERFEIÇOAMENTO DA GESTÃO ADMINISTRATIVA

Indicador		Unidade de Medida		Recente		Planejado		
Código	Descrição	Código	Descrição	Ano	Recente	2019	2020	2021
1776	Segurança do patrimônio público municipal, nos territórios de Teresina, em sistema de ronda	PC	Porcentagem	2018	40,00	60,00	80,00	80,00
1777	Ações do Programa Vila Bairro Segurança realizados	UN	unidade	2018	23,00	33,00	43,00	53,00
1778	Atendimento de eventos desastrosos	PC	Porcentagem	2018	100,00	100,00	100,00	100,00



Órgão: 12

Descrição: Sec. Municipal de Cidadania, Assist. Social e Políticas Integradas

META	
Código	Descrição
118	Aprimorar a gestão do Sistema Nacional de Segurança Alimentar e Nutricional - SISAN.

PROGRAMA	
Código	Descrição
0001	ASSISTÊNCIA SOCIAL E CIDADANIA

Indicador		Unidade de Medida		Recente		Planejado		
Código	Descrição	Código	Descrição	Ano	Recente	2019	2020	2021
1779	População em situação de rua atendida no restaurante popular	UN	unidade	2018	12.000,00	12.000,00	12.000,00	12.000,00
1780	Participação em feiras de agricultura familiar	UN	unidade	2018	24,00	24,00	24,00	24,00



Órgão: 13

Descrição: Secretaria Municipal da Juventude

META	
Código	Descrição
76	Promover a excelência na gestão administração da SEMJUV.

PROGRAMA	
Código	Descrição
0017	APERFEIÇOAMENTO DA GESTÃO ADMINISTRATIVA

Indicador		Unidade de Medida		Recente		Planejado		
Código	Descrição	Código	Descrição	Ano	Recente	2019	2020	2021
1692	Não há indicador	UN	unidade	2018	0,00	0,00	0,00	0,00

META	
Código	Descrição
72	Inserir jovens no mundo produtivo.

PROGRAMA	
Código	Descrição
0006	JUVENTUDE E CIDADANIA

Indicador		Unidade de Medida		Recente		Planejado		
Código	Descrição	Código	Descrição	Ano	Recente	2019	2020	2021
448	Jovens Atendidos	UN	unidade	2018	50,00	55,00	60,00	65,00

META	
Código	Descrição
75	Promover a Qualidade de Vida da Juventude.

PROGRAMA	
Código	Descrição
0006	JUVENTUDE E CIDADANIA

Indicador		Unidade de Medida		Recente		Planejado		
Código	Descrição	Código	Descrição	Ano	Recente	2019	2020	2021
448	Jovens Atendidos	UN	unidade	2018	5,00	5,00	5,00	5,00



Órgão: 13

Descrição: Secretaria Municipal da Juventude

META	
Código	Descrição
77	Potencializar as Ações da Sociedade Civil Organizada.

PROGRAMA	
Código	Descrição
0006	JUVENTUDE E CIDADANIA

Indicador		Unidade de Medida		Recente		Planejado		
Código	Descrição	Código	Descrição	Ano	Recente	2019	2020	2021
448	Jovens Atendidos	UN	unidade	2018	50,00	55,00	60,00	65,00

META	
Código	Descrição
74	Empoderamento, Emancipação e Protagonismo da Juventude.

PROGRAMA	
Código	Descrição
0006	JUVENTUDE E CIDADANIA

Indicador		Unidade de Medida		Recente		Planejado		
Código	Descrição	Código	Descrição	Ano	Recente	2019	2020	2021
448	Jovens Atendidos	UN	unidade	2018	10,00	10,00	10,00	10,00

META	
Código	Descrição
71	Viabilizar o Acesso à Cultura, ao Esporte e ao Lazer.

PROGRAMA	
Código	Descrição
0006	JUVENTUDE E CIDADANIA

Indicador		Unidade de Medida		Recente		Planejado		
Código	Descrição	Código	Descrição	Ano	Recente	2019	2020	2021
989	Jovens Atendidos	UN	unidade	2018	80,00	90,00	100,00	110,00



Órgão: 14

Descrição: Secretaria Municipal do Meio Ambiente e Recursos Hídricos

META	
Código	Descrição
170	Requalificar parques ambientais.

PROGRAMA	
Código	Descrição
0018	MEIO AMBIENTE SUSTENTÁVEL À POPULAÇÃO

Indicador		Unidade de Medida		Recente		Planejado		
Código	Descrição	Código	Descrição	Ano	Recente	2019	2020	2021
278	Parques Revitalizados	PC	Porcentagem	2018	1,00	2,00	1,00	2,00

META	
Código	Descrição
200	Promover a requalificação urbana e ambiental - Meio Ambiente.

PROGRAMA	
Código	Descrição
0033	PROGRAMA DE DESENVOLVIMENTO URBANO INTEGRADO - TERESINA SUSTENTÁVEL

Indicador		Unidade de Medida		Recente		Planejado		
Código	Descrição	Código	Descrição	Ano	Recente	2019	2020	2021
1879	Índice de Área Verde por Habitante por Metro Quadrado (hab/m <sup>2</sup> )	MB	m <sup>2</sup> /habitante	2018	10,00	10,50	11,00	12,00

META	
Código	Descrição
208	Gerir o Programa de Desenvolvimento Urbano Integrado - Meio Ambiente

PROGRAMA	
Código	Descrição
0033	PROGRAMA DE DESENVOLVIMENTO URBANO INTEGRADO - TERESINA SUSTENTÁVEL

Indicador		Unidade de Medida		Recente		Planejado		
Código	Descrição	Código	Descrição	Ano	Recente	2019	2020	2021
1884	Dados Abertos	UN	unidade	2018	20,00	20,00	20,00	20,00



Órgão: 14

Descrição: Secretaria Municipal do Meio Ambiente e Recursos Hídricos

META	
Código	Descrição
57	Realizar ações de educação ambiental para o desenvolvimento sustentável.

PROGRAMA								
Código	Descrição							
0018	MEIO AMBIENTE SUSTENTÁVEL À POPULAÇÃO							
Indicador		Unidade de Medida		Recente		Planejado		
Código	Descrição	Código	Descrição	Ano	Recente	2019	2020	2021
1698	FEIRAS E EVENTOS REALIZADOS/APOIADOS	UN	unidade	2018	4,00	4,00	4,00	4,00
1217	Escolas premiadas	UN	unidade	2018	2,00	3,00	3,00	4,00

META	
Código	Descrição
170	Requalificar parques ambientais.

PROGRAMA								
Código	Descrição							
0018	MEIO AMBIENTE SUSTENTÁVEL À POPULAÇÃO							
Indicador		Unidade de Medida		Recente		Planejado		
Código	Descrição	Código	Descrição	Ano	Recente	2019	2020	2021
1218	Parques ambientais municipais criados	UN	unidade	2018	2,00	2,00	3,00	1,00

META	
Código	Descrição
171	Promover a gestão ambiental de Teresina.

PROGRAMA								
Código	Descrição							
0018	MEIO AMBIENTE SUSTENTÁVEL À POPULAÇÃO							
Indicador		Unidade de Medida		Recente		Planejado		
Código	Descrição	Código	Descrição	Ano	Recente	2019	2020	2021
1225	Corpos hídricos diagnosticados	UN	unidade	2018	2,00	2,00	2,00	2,00





Órgão: 14

Descrição: Secretaria Municipal do Meio Ambiente e Recursos Hídricos

META	
Código	Descrição
57	Realizar ações de educação ambiental para o desenvolvimento sustentável.

PROGRAMA	
Código	Descrição
0018	MEIO AMBIENTE SUSTENTÁVEL À POPULAÇÃO

Indicador		Unidade de Medida		Recente		Planejado		
Código	Descrição	Código	Descrição	Ano	Recente	2019	2020	2021
1513	Bairros sustentáveis premiados	UN	unidade	2018	2,00	3,00	3,00	3,00



Órgão: 15

Descrição: Superintendência de Desenvolvimento Urbano - Centro Norte

META	
Código	Descrição
125	Incrementar a mobilidade urbana.

PROGRAMA	
Código	Descrição
0004	DESENVOLVIMENTO URBANO SUSTENTÁVEL - IMPLANTAÇÃO E MANUTENÇÃO DE INFRAESTRUTURA

Indicador		Unidade de Medida		Recente		Planejado		
Código	Descrição	Código	Descrição	Ano	Recente	2019	2020	2021
1794	Ponte da UFPI e seus acessos construídos	PC	Porcentagem	2018	10,00	40,00	30,00	20,00
1795	Construção da 2ª ponte da Av. Poty	PC	Porcentagem	2018	40,00	40,00	20,00	0,00
1796	Pavimentação e Qualificação de Vias Urbanas - PAC Mobilidade Urbana	KM	quilômetro	2018	10,00	10,00	10,00	10,00

META	
Código	Descrição
126	Implantar o viveiro de mudas.

PROGRAMA	
Código	Descrição
0004	DESENVOLVIMENTO URBANO SUSTENTÁVEL - IMPLANTAÇÃO E MANUTENÇÃO DE INFRAESTRUTURA

Indicador		Unidade de Medida		Recente		Planejado		
Código	Descrição	Código	Descrição	Ano	Recente	2019	2020	2021
1797	Viveiro de mudas implantado	PC	Porcentagem	2018	50,00	50,00	0,00	0,00



Órgão: 15

Descrição: Superintendência de Desenvolvimento Urbano - Centro Norte

META	
Código	Descrição
83	Proporcionar à população carente condições adequadas de moradia.

PROGRAMA	
Código	Descrição
0004	DESENVOLVIMENTO URBANO SUSTENTÁVEL - IMPLANTAÇÃO E MANUTENÇÃO DE INFRAESTRUTURA

Indicador		Unidade de Medida		Recente		Planejado		
Código	Descrição	Código	Descrição	Ano	Recente	2019	2020	2021
7	Construção / Melhoria de Unidades Habitacionais	UN	unidade	2018	20,00	20,00	20,00	20,00
313	Unidades Sanitárias Construídas	UN	unidade	2018	50,00	20,00	20,00	20,00

META	
Código	Descrição
88	Implementar o Programa Novo Centro de Teresina.

PROGRAMA	
Código	Descrição
0004	DESENVOLVIMENTO URBANO SUSTENTÁVEL - IMPLANTAÇÃO E MANUTENÇÃO DE INFRAESTRUTURA

Indicador		Unidade de Medida		Recente		Planejado		
Código	Descrição	Código	Descrição	Ano	Recente	2019	2020	2021
328	Prédios Reformados	UN	unidade	2018	1,00	15,00	20,00	15,00
1872	Praça e Parques requalificados no Centro	UN	unidade	2018	3,00	3,00	3,00	3,00



Órgão: 15

Descrição: Superintendência de Desenvolvimento Urbano - Centro Norte

META	
Código	Descrição
207	Promover a Mobilidade urbana sustentável - Zona Norte.

PROGRAMA	
Código	Descrição
0033	PROGRAMA DE DESENVOLVIMENTO URBANO INTEGRADO - TERESINA SUSTENTÁVEL

Indicador		Unidade de Medida		Recente		Planejado		
Código	Descrição	Código	Descrição	Ano	Recente	2019	2020	2021
1875	Calçadas com Acessibilidade	KM	quilômetro	2018	10,00	0,00	0,00	0,00
1876	População com Deficiência Motora e Visual Beneficiadas com Acessibilidade no Centro de Teresina	PC	Porcentagem	2018	20,00	0,00	0,00	0,00

META	
Código	Descrição
197	Revitalizar o patrimônio histórico e cultural de Teresina - Zona Norte.

PROGRAMA	
Código	Descrição
0033	PROGRAMA DE DESENVOLVIMENTO URBANO INTEGRADO - TERESINA SUSTENTÁVEL

Indicador		Unidade de Medida		Recente		Planejado		
Código	Descrição	Código	Descrição	Ano	Recente	2019	2020	2021
1880	Pessoas Visitantes por ano no Mercado Central São José	PE	pessoas	2018	45,00	0,00	0,00	0,00



Órgão: 15

Descrição: Superintendência de Desenvolvimento Urbano - Centro Norte

META	
Código	Descrição
26	Aumentar a cobertura de vias pavimentadas.

PROGRAMA	
Código	Descrição
0004	DESENVOLVIMENTO URBANO SUSTENTÁVEL - IMPLANTAÇÃO E MANUTENÇÃO DE INFRAESTRUTURA

Indicador		Unidade de Medida		Recente		Planejado		
Código	Descrição	Código	Descrição	Ano	Recente	2019	2020	2021
1375	Vias construídas/Recuperadas	KM	quilômetro	2018	15,00	12,00	10,00	10,00

META	
Código	Descrição
78	Proporcionar bens públicos de qualidade e de acessibilidade a todas as camadas da população.

PROGRAMA	
Código	Descrição
0004	DESENVOLVIMENTO URBANO SUSTENTÁVEL - IMPLANTAÇÃO E MANUTENÇÃO DE INFRAESTRUTURA

Indicador		Unidade de Medida		Recente		Planejado		
Código	Descrição	Código	Descrição	Ano	Recente	2019	2020	2021
1376	Praças, parques, canteiros e passeios Construídos e/ou Recuperados.	UN	unidade	2018	10,00	10,00	10,00	10,00

META	
Código	Descrição
35	Ampliar o sistema de galerias pluviais.

PROGRAMA	
Código	Descrição
0004	DESENVOLVIMENTO URBANO SUSTENTÁVEL - IMPLANTAÇÃO E MANUTENÇÃO DE INFRAESTRUTURA

Indicador		Unidade de Medida		Recente		Planejado		
Código	Descrição	Código	Descrição	Ano	Recente	2019	2020	2021
1380	Galerias Pluviais construídas e/ou recuperadas	M	metro	2018	150,00	100,00	100,00	100,00



Órgão: 15

Descrição: Superintendência de Desenvolvimento Urbano - Centro Norte

META	
Código	Descrição
78	Proporcionar bens públicos de qualidade e de acessibilidade a todas as camadas da população.

PROGRAMA	
Código	Descrição
0004	DESENVOLVIMENTO URBANO SUSTENTÁVEL - IMPLANTAÇÃO E MANUTENÇÃO DE INFRAESTRUTURA

Indicador		Unidade de Medida		Recente		Planejado		
Código	Descrição	Código	Descrição	Ano	Recente	2019	2020	2021
357	Parques Construídos/Reformados	UN	unidade	2018	2,00	2,00	2,00	2,00

META	
Código	Descrição
85	Proporcionar aos cidadãos serviços urbanos de qualidade.

PROGRAMA	
Código	Descrição
0005	DESENVOLVIMENTO URBANO SUSTENTÁVEL - SERVIÇOS URBANOS

Indicador		Unidade de Medida		Recente		Planejado		
Código	Descrição	Código	Descrição	Ano	Recente	2019	2020	2021
370	Limpeza Pública	T	tonelada	2018	95.000,00	100.000,00	105.000,00	110.000,00

META	
Código	Descrição
78	Proporcionar bens públicos de qualidade e de acessibilidade a todas as camadas da população.

PROGRAMA	
Código	Descrição
0004	DESENVOLVIMENTO URBANO SUSTENTÁVEL - IMPLANTAÇÃO E MANUTENÇÃO DE INFRAESTRUTURA

Indicador		Unidade de Medida		Recente		Planejado		
Código	Descrição	Código	Descrição	Ano	Recente	2019	2020	2021
1411	Cemitérios Construídos e/ou Reformados	UN	unidade	2018	4,00	3,00	3,00	3,00



Órgão: 15

Descrição: Superintendência de Desenvolvimento Urbano - Centro Norte

META	
Código	Descrição
81	Proporcionar à população de Teresina serviços urbanos de qualidade.

PROGRAMA	
Código	Descrição
0004	DESENVOLVIMENTO URBANO SUSTENTÁVEL - IMPLANTAÇÃO E MANUTENÇÃO DE INFRAESTRUTURA

Indicador		Unidade de Medida		Recente		Planejado		
Código	Descrição	Código	Descrição	Ano	Recente	2019	2020	2021
1412	Ruas e Avenidas Identificadas	UN	unidade	2018	800,00	800,00	800,00	800,00

META	
Código	Descrição
78	Proporcionar bens públicos de qualidade e de acessibilidade a todas as camadas da população.

PROGRAMA	
Código	Descrição
0004	DESENVOLVIMENTO URBANO SUSTENTÁVEL - IMPLANTAÇÃO E MANUTENÇÃO DE INFRAESTRUTURA

Indicador		Unidade de Medida		Recente		Planejado		
Código	Descrição	Código	Descrição	Ano	Recente	2019	2020	2021
1413	Mercados e Feiras Livres Construído e/ou Reformados	UN	unidade	2018	4,00	4,00	3,00	3,00

META	
Código	Descrição
125	Incrementar a mobilidade urbana.

PROGRAMA	
Código	Descrição
0004	DESENVOLVIMENTO URBANO SUSTENTÁVEL - IMPLANTAÇÃO E MANUTENÇÃO DE INFRAESTRUTURA

Indicador		Unidade de Medida		Recente		Planejado		
Código	Descrição	Código	Descrição	Ano	Recente	2019	2020	2021
1430	Construir Viaduto o/Av. Miguel Rosa/Av. Joaquim Ribeiro	PC	Porcentagem	2018	10,00	10,00	40,00	20,00



Órgão: 15

Descrição: Superintendência de Desenvolvimento Urbano - Centro Norte

META	
Código	Descrição
87	Promover a excelência na gestão administrativa da SDU Cento/Norte.

PROGRAMA	
Código	Descrição
0017	APERFEIÇOAMENTO DA GESTÃO ADMINISTRATIVA

Indicador		Unidade de Medida		Recente		Planejado		
Código	Descrição	Código	Descrição	Ano	Recente	2019	2020	2021
1692	Não há indicador	UN	unidade	2018	0,00	0,00	0,00	0,00

META	
Código	Descrição
448	Realizar obras e serviços com recursos de Emendas Parlamentares

PROGRAMA	
Código	Descrição
0046	EMENDA PARLAMENTAR

Indicador		Unidade de Medida		Recente		Planejado		
Código	Descrição	Código	Descrição	Ano	Recente	2019	2020	2021
1692	Não há indicador	UN	unidade	2018	0,00	0,00	0,00	0,00

META	
Código	Descrição
88	Implementar o Programa Novo Centro de Teresina.

PROGRAMA	
Código	Descrição
0004	DESENVOLVIMENTO URBANO SUSTENTÁVEL - IMPLANTAÇÃO E MANUTENÇÃO DE INFRAESTRUTURA

Indicador		Unidade de Medida		Recente		Planejado		
Código	Descrição	Código	Descrição	Ano	Recente	2019	2020	2021
1699	Rebaixamento de guias em Pontos de Travessias	PC	Porcentagem	2018	25,00	25,00	25,00	25,00





Órgão: 15

Descrição: Superintendência de Desenvolvimento Urbano - Centro Norte

META	
Código	Descrição
82	Prover a Prefeitura de Teresina de um banco de projetos.

PROGRAMA	
Código	Descrição
0025	PLANEJAMENTO MUNICIPAL

Indicador		Unidade de Medida		Recente		Planejado		
Código	Descrição	Código	Descrição	Ano	Recente	2019	2020	2021
1477	Projetos elaborados	UN	unidade	2018	30,00	15,00	12,00	10,00

META	
Código	Descrição
88	Implementar o Programa Novo Centro de Teresina.

PROGRAMA	
Código	Descrição
0004	DESENVOLVIMENTO URBANO SUSTENTÁVEL - IMPLANTAÇÃO E MANUTENÇÃO DE INFRAESTRUTURA

Indicador		Unidade de Medida		Recente		Planejado		
Código	Descrição	Código	Descrição	Ano	Recente	2019	2020	2021
1734	Ruas e passeios requalificados	M²	metro quadrado	2018	40,00	40,00	40,00	40,00
1735	Ciclovias implantadas/requalificadas	KM	quilômetro	2018	30,00	20,00	20,00	20,00
1736	Reabilitação e Reforma do mercado central	PC	Porcentagem	2018	30,00	30,00	20,00	20,00

META	
Código	Descrição
78	Proporcionar bens públicos de qualidade e de acessibilidade a todas as camadas da população.

PROGRAMA	
Código	Descrição
0004	DESENVOLVIMENTO URBANO SUSTENTÁVEL - IMPLANTAÇÃO E MANUTENÇÃO DE INFRAESTRUTURA

Indicador		Unidade de Medida		Recente		Planejado		
Código	Descrição	Código	Descrição	Ano	Recente	2019	2020	2021
1737	Requalificação/reforma do Museu do Meduna	PC	Porcentagem	2018	50,00	50,00	0,00	0,00



Órgão: 15

Descrição: Superintendência de Desenvolvimento Urbano - Centro Norte

META	
Código	Descrição
96	Implantar a infraestrutura do Polo Industrial Norte.

PROGRAMA	
Código	Descrição
0004	DESENVOLVIMENTO URBANO SUSTENTÁVEL - IMPLANTAÇÃO E MANUTENÇÃO DE INFRAESTRUTURA

Indicador		Unidade de Medida		Recente		Planejado		
Código	Descrição	Código	Descrição	Ano	Recente	2019	2020	2021
1743	Infraestrutura do Polo Industrial Norte implantada	PC	Porcentagem	2018	25,00	25,00	25,00	25,00



Órgão: 16

Descrição: Superintendência de Desenvolvimento Urbano - Sul

META	
Código	Descrição
146	Garantir que os prédios e logradouros públicos de Teresina cumpram as normas da legislação municipal

PROGRAMA	
Código	Descrição
0004	DESENVOLVIMENTO URBANO SUSTENTÁVEL - IMPLANTAÇÃO E MANUTENÇÃO DE INFRAESTRUTURA

Indicador		Unidade de Medida		Recente		Planejado		
Código	Descrição	Código	Descrição	Ano	Recente	2019	2020	2021
1798	Equipamentos Públicos Reformados e/ou Preservados	UN	unidade	2018	10,00	11,00	13,00	14,00

META	
Código	Descrição
155	Incrementar a mobilidade urbana.

PROGRAMA	
Código	Descrição
0004	DESENVOLVIMENTO URBANO SUSTENTÁVEL - IMPLANTAÇÃO E MANUTENÇÃO DE INFRAESTRUTURA

Indicador		Unidade de Medida		Recente		Planejado		
Código	Descrição	Código	Descrição	Ano	Recente	2019	2020	2021
1799	Vias estruturadas implantadas	KM	quilômetro	2018	11,00	15,00	18,00	20,00



Órgão: 16

Descrição: Superintendência de Desenvolvimento Urbano - Sul

META	
Código	Descrição
149	Promover melhorias de infraestrutura de urbanização

PROGRAMA	
Código	Descrição
0004	DESENVOLVIMENTO URBANO SUSTENTÁVEL - IMPLANTAÇÃO E MANUTENÇÃO DE INFRAESTRUTURA

Indicador		Unidade de Medida		Recente		Planejado		
Código	Descrição	Código	Descrição	Ano	Recente	2019	2020	2021
1801	Cemitérios Construídos	UN	unidade	2018	1,00	0,00	0,00	1,00
1802	Cemitérios Reformados e ou Ampliados	UN	unidade	2018	1,00	1,00	2,00	1,00
1803	Parques Despositivos Construídos	UN	unidade	2018	2,00	3,00	5,00	5,00
1804	Parques Despositivos Reformados e ou Ampliados	UN	unidade	2018	5,00	5,00	6,00	7,00
1806	Mercados e Feiras Livres Construídos	UN	unidade	2018	0,00	0,00	1,00	1,00
1807	Mercados e Feiras Livres Reformados e ou Ampliados	US	usuários atendidos	2018	2,00	1,00	1,00	1,00
1808	Parques, Praças, Canteiros, Passeios Construídos	UN	unidade	2018	7,00	9,00	10,00	9,00
1809	Parques, Praças, Canteiros, Passeios Reformados e ou Ampliados	UN	unidade	2018	13,00	15,00	15,00	12,00

META	
Código	Descrição
150	Proporcionar a população de Teresina serviços urbanos de qualidade.

PROGRAMA	
Código	Descrição
0005	DESENVOLVIMENTO URBANO SUSTENTÁVEL - SERVIÇOS URBANOS

Indicador		Unidade de Medida		Recente		Planejado		
Código	Descrição	Código	Descrição	Ano	Recente	2019	2020	2021
1817	Ruas e Avenidas Identificadas e Sinalizadas	UN	unidade	2018	4.321,00	150,00	200,00	300,00



Órgão: 16

Descrição: Superintendência de Desenvolvimento Urbano - Sul

META	
Código	Descrição
151	Prover a Prefeitura de Teresina de um banco de projetos.

PROGRAMA	
Código	Descrição
0025	PLANEJAMENTO MUNICIPAL

Indicador		Unidade de Medida		Recente		Planejado		
Código	Descrição	Código	Descrição	Ano	Recente	2019	2020	2021
1818	Plano / Projeto Elaborado	UN	unidade	2018	54,00	62,00	71,00	81,00

META	
Código	Descrição
152	Proporcionar a população carente condições adequadas de moradia.

PROGRAMA	
Código	Descrição
0004	DESENVOLVIMENTO URBANO SUSTENTÁVEL - IMPLANTAÇÃO E MANUTENÇÃO DE INFRAESTRUTURA

Indicador		Unidade de Medida		Recente		Planejado		
Código	Descrição	Código	Descrição	Ano	Recente	2019	2020	2021
313	Unidades Sanitárias Construídas	UN	unidade	2018	51,00	15,00	15,00	20,00
314	Unidades Habitacionais Construídas /Melhoradas	UN	unidade	2018	62,00	75,00	89,00	112,00



Órgão: 16

Descrição: Superintendência de Desenvolvimento Urbano - Sul

META	
Código	Descrição
202	Promoveor a mobilidade urbana sustentável - Zona Sul.

PROGRAMA	
Código	Descrição
0033	PROGRAMA DE DESENVOLVIMENTO URBANO INTEGRADO - TERESINA SUSTENTÁVEL

Indicador		Unidade de Medida		Recente		Planejado		
Código	Descrição	Código	Descrição	Ano	Recente	2019	2020	2021
1873	Via Av. Marginal Sul - 2º Etapa implementada	KM	quilômetro	2018	0,00	2,00	2,00	2,80
1874	Tempo de Viagem da Zona Sul ao Centro da Cidade reduzido com a implantação da Via Sul	MT	Minutos	2018	90,00	90,00	90,00	61,00

META	
Código	Descrição
203	Promover a requalificação urbana e ambiental - Zona Sul.

PROGRAMA	
Código	Descrição
0033	PROGRAMA DE DESENVOLVIMENTO URBANO INTEGRADO - TERESINA SUSTENTÁVEL

Indicador		Unidade de Medida		Recente		Planejado		
Código	Descrição	Código	Descrição	Ano	Recente	2019	2020	2021
1877	Área Beneficiada com as Obras de Requalificação Urbano Ambiental da Vila da Paz	HA	hectare	2018	5,00	5,00	5,00	5,00
1878	Domicílios Conectados a Rede de Esgoto do Projeto da Vila da Paz	PC	Porcentagem	2018	0,00	30,00	50,00	100,00



Órgão: 16

Descrição: Superintendência de Desenvolvimento Urbano - Sul

META	
Código	Descrição
143	Aumentar a cobertura de vias pavimentadas.

PROGRAMA	
Código	Descrição
0004	DESENVOLVIMENTO URBANO SUSTENTÁVEL - IMPLANTAÇÃO E MANUTENÇÃO DE INFRAESTRUTURA

Indicador		Unidade de Medida		Recente		Planejado		
Código	Descrição	Código	Descrição	Ano	Recente	2019	2020	2021
1375	Vias construídas/Recuperadas	KM	quilômetro	2018	15,00	15,00	15,00	15,00

META	
Código	Descrição
145	Ampliar o sistema de galerias pluviais.

PROGRAMA	
Código	Descrição
0004	DESENVOLVIMENTO URBANO SUSTENTÁVEL - IMPLANTAÇÃO E MANUTENÇÃO DE INFRAESTRUTURA

Indicador		Unidade de Medida		Recente		Planejado		
Código	Descrição	Código	Descrição	Ano	Recente	2019	2020	2021
1380	Galerias Pluviais construídas e/ou recuperadas	M	metro	2018	4.289,60	1.000,00	3.000,00	3.000,00

META	
Código	Descrição
153	Proporcionar a população serviços públicos de qualidade

PROGRAMA	
Código	Descrição
0005	DESENVOLVIMENTO URBANO SUSTENTÁVEL - SERVIÇOS URBANOS

Indicador		Unidade de Medida		Recente		Planejado		
Código	Descrição	Código	Descrição	Ano	Recente	2019	2020	2021
370	Limpeza Pública	T	tonelada	2018	83.000,00	30.000,00	32.000,00	35.000,00



Órgão: 16

Descrição: Superintendência de Desenvolvimento Urbano - Sul

META	
Código	Descrição
152	Proporcionar a população carente condições adequadas de moradia.

PROGRAMA	
Código	Descrição
0004	DESENVOLVIMENTO URBANO SUSTENTÁVEL - IMPLANTAÇÃO E MANUTENÇÃO DE INFRAESTRUTURA

Indicador		Unidade de Medida		Recente		Planejado		
Código	Descrição	Código	Descrição	Ano	Recente	2019	2020	2021
1401	Vilas Urbanizadas	UN	unidade	2018	6,00	7,00	8,00	9,00

META	
Código	Descrição
451	Realizar obras e serviços com recursos de Emendas Parlamentares

PROGRAMA	
Código	Descrição
0046	EMENDA PARLAMENTAR

Indicador		Unidade de Medida		Recente		Planejado		
Código	Descrição	Código	Descrição	Ano	Recente	2019	2020	2021
1692	Não há indicador	UN	unidade	2018	0,00	0,00	0,00	0,00

META	
Código	Descrição
146	Garantir que os prédios e logradouros públicos de Teresina cumpram as normas da legislação municipal

PROGRAMA	
Código	Descrição
0004	DESENVOLVIMENTO URBANO SUSTENTÁVEL - IMPLANTAÇÃO E MANUTENÇÃO DE INFRAESTRUTURA

Indicador		Unidade de Medida		Recente		Planejado		
Código	Descrição	Código	Descrição	Ano	Recente	2019	2020	2021
1699	Rebaixamento de guias em Pontos de Travessias	PC	Porcentagem	2018	27,00	10,00	12,00	15,00





Órgão: 16

Descrição: Superintendência de Desenvolvimento Urbano - Sul

META	
Código	Descrição
155	Incrementar a mobilidade urbana.

PROGRAMA	
Código	Descrição
0004	DESENVOLVIMENTO URBANO SUSTENTÁVEL - IMPLANTAÇÃO E MANUTENÇÃO DE INFRAESTRUTURA

Indicador		Unidade de Medida		Recente		Planejado		
Código	Descrição	Código	Descrição	Ano	Recente	2019	2020	2021
958	Viadutos Construídos	UN	unidade	2018	0,00	1,00	0,00	1,00



Órgão: 17

Descrição: Superintendência de Desenvolvimento Urbano - Leste

META	
Código	Descrição
27	Ampliar o sistema de galerias pluviais.

PROGRAMA	
Código	Descrição
0004	DESENVOLVIMENTO URBANO SUSTENTÁVEL - IMPLANTAÇÃO E MANUTENÇÃO DE INFRAESTRUTURA

Indicador		Unidade de Medida		Recente		Planejado		
Código	Descrição	Código	Descrição	Ano	Recente	2019	2020	2021
1805	Sistema Integrado de Drenagem do São Cristóvão	M	metro	2018	60,00	60,00	60,00	60,00

META	
Código	Descrição
29	Promover melhorias de infraestrutura de urbanização

PROGRAMA	
Código	Descrição
0004	DESENVOLVIMENTO URBANO SUSTENTÁVEL - IMPLANTAÇÃO E MANUTENÇÃO DE INFRAESTRUTURA

Indicador		Unidade de Medida		Recente		Planejado		
Código	Descrição	Código	Descrição	Ano	Recente	2019	2020	2021
1811	Execução de Canaletas fechadas- SDU Leste	M	metro	2018	2.480,00	2.480,00	2.480,00	2.480,00

META	
Código	Descrição
30	Proporcionar à população carente condições adequadas de moradia.

PROGRAMA	
Código	Descrição
0004	DESENVOLVIMENTO URBANO SUSTENTÁVEL - IMPLANTAÇÃO E MANUTENÇÃO DE INFRAESTRUTURA

Indicador		Unidade de Medida		Recente		Planejado		
Código	Descrição	Código	Descrição	Ano	Recente	2019	2020	2021
313	Unidades Sanitárias Construídas	UN	unidade	2018	15,00	15,00	15,00	15,00



Órgão: 17

Descrição: Superintendência de Desenvolvimento Urbano - Leste

META	
Código	Descrição
29	Promover melhorias de infraestrutura de urbanização

PROGRAMA	
Código	Descrição
0004	DESENVOLVIMENTO URBANO SUSTENTÁVEL - IMPLANTAÇÃO E MANUTENÇÃO DE INFRAESTRUTURA

Indicador		Unidade de Medida		Recente		Planejado		
Código	Descrição	Código	Descrição	Ano	Recente	2019	2020	2021
1095	Prédios Institucionais Construídos/ Reformados	UN	unidade	2018	2,00	2,00	2,00	2,00

META	
Código	Descrição
206	Promover a revitalização histórica e cultural da cidade de Teresina - Zona Leste

PROGRAMA	
Código	Descrição
0033	PROGRAMA DE DESENVOLVIMENTO URBANO INTEGRADO - TERESINA SUSTENTÁVEL

Indicador		Unidade de Medida		Recente		Planejado		
Código	Descrição	Código	Descrição	Ano	Recente	2019	2020	2021
1881	Número de Visitantes ao ano no Parque da Flor esta Fóssil de Teresina	PE	pessoas	2018	600,00	600,00	600,00	40,00

META	
Código	Descrição
37	Aumentar a cobertura de vias pavimentadas.

PROGRAMA	
Código	Descrição
0004	DESENVOLVIMENTO URBANO SUSTENTÁVEL - IMPLANTAÇÃO E MANUTENÇÃO DE INFRAESTRUTURA

Indicador		Unidade de Medida		Recente		Planejado		
Código	Descrição	Código	Descrição	Ano	Recente	2019	2020	2021
1375	Vias construídas/Recuperadas	KM	quilômetro	2018	15,00	15,00	15,00	15,00



Órgão: 17

Descrição: Superintendência de Desenvolvimento Urbano - Leste

META	
Código	Descrição
29	Promover melhorias de infraestrutura de urbanização

PROGRAMA	
Código	Descrição
0004	DESENVOLVIMENTO URBANO SUSTENTÁVEL - IMPLANTAÇÃO E MANUTENÇÃO DE INFRAESTRUTURA

Indicador		Unidade de Medida		Recente		Planejado		
Código	Descrição	Código	Descrição	Ano	Recente	2019	2020	2021
1376	Praças, parques, canteiros e passeios Construídos e/ou Recuperados.	UN	unidade	2018	2,00	2,00	2,00	2,00

META	
Código	Descrição
27	Ampliar o sistema de galerias pluviais.

PROGRAMA	
Código	Descrição
0004	DESENVOLVIMENTO URBANO SUSTENTÁVEL - IMPLANTAÇÃO E MANUTENÇÃO DE INFRAESTRUTURA

Indicador		Unidade de Medida		Recente		Planejado		
Código	Descrição	Código	Descrição	Ano	Recente	2019	2020	2021
1380	Galerias Pluviais construídas e/ou recuperadas	M	metro	2018	60,00	60,00	60,00	60,00

META	
Código	Descrição
28	Garantir que os prédios e logradouros públicos de Teresina cumpram as normas da legislação municipal

PROGRAMA	
Código	Descrição
0004	DESENVOLVIMENTO URBANO SUSTENTÁVEL - IMPLANTAÇÃO E MANUTENÇÃO DE INFRAESTRUTURA

Indicador		Unidade de Medida		Recente		Planejado		
Código	Descrição	Código	Descrição	Ano	Recente	2019	2020	2021
1381	Prédios e Logradouros Públicos acessíveis	PC	Porcentagem	2018	20,00	20,00	20,00	20,00



Órgão: 17

Descrição: Superintendência de Desenvolvimento Urbano - Leste

META	
Código	Descrição
30	Proporcionar à população carente condições adequadas de moradia.

PROGRAMA								
Código	Descrição							
0004	DESENVOLVIMENTO URBANO SUSTENTÁVEL - IMPLANTAÇÃO E MANUTENÇÃO DE INFRAESTRUTURA							
Indicador		Unidade de Medida		Recente		Planejado		
Código	Descrição	Código	Descrição	Ano	Recente	2019	2020	2021
372	Habitções Construídas/Melhoradas	UN	unidade	2018	5,00	5,00	5,00	5,00
1401	Vilas Urbanizadas	UN	unidade	2018	1,00	1,00	1,00	1,00

META	
Código	Descrição
31	Proporcionar a população serviços públicos de qualidade.

PROGRAMA								
Código	Descrição							
0005	DESENVOLVIMENTO URBANO SUSTENTÁVEL - SERVIÇOS URBANOS							
Indicador		Unidade de Medida		Recente		Planejado		
Código	Descrição	Código	Descrição	Ano	Recente	2019	2020	2021
1405	Limpeza Pública (Capina e Varrição)	T	tonelada	2018	51.728,65	51.728,65	51.728,65	51.728,65

META	
Código	Descrição
29	Promover melhorias de infraestrutura de urbanização

PROGRAMA								
Código	Descrição							
0004	DESENVOLVIMENTO URBANO SUSTENTÁVEL - IMPLANTAÇÃO E MANUTENÇÃO DE INFRAESTRUTURA							
Indicador		Unidade de Medida		Recente		Planejado		
Código	Descrição	Código	Descrição	Ano	Recente	2019	2020	2021
1411	Cemitérios Construídos e/ou Reformados	UN	unidade	2018	1,00	1,00	1,00	1,00



Órgão: 17

Descrição: Superintendência de Desenvolvimento Urbano - Leste

META	
Código	Descrição
31	Proporcionar a população serviços públicos de qualidade.

PROGRAMA	
Código	Descrição
0005	DESENVOLVIMENTO URBANO SUSTENTÁVEL - SERVIÇOS URBANOS

Indicador		Unidade de Medida		Recente		Planejado		
Código	Descrição	Código	Descrição	Ano	Recente	2019	2020	2021
1412	Ruas e Avenidas Identificadas	UN	unidade	2018	25,00	25,00	25,00	25,00

META	
Código	Descrição
29	Promover melhorias de infraestrutura de urbanização

PROGRAMA	
Código	Descrição
0004	DESENVOLVIMENTO URBANO SUSTENTÁVEL - IMPLANTAÇÃO E MANUTENÇÃO DE INFRAESTRUTURA

Indicador		Unidade de Medida		Recente		Planejado		
Código	Descrição	Código	Descrição	Ano	Recente	2019	2020	2021
1413	Mercados e Feiras Livres Construído e/ou Reformados	UN	unidade	2018	1,00	0,00	0,00	0,00

META	
Código	Descrição
31	Proporcionar a população serviços públicos de qualidade.

PROGRAMA	
Código	Descrição
0005	DESENVOLVIMENTO URBANO SUSTENTÁVEL - SERVIÇOS URBANOS

Indicador		Unidade de Medida		Recente		Planejado		
Código	Descrição	Código	Descrição	Ano	Recente	2019	2020	2021
1415	Mudas Produzidas	UN	unidade	2018	97.245,00	97.245,00	97.245,00	97.245,00



Órgão: 17

Descrição: Superintendência de Desenvolvimento Urbano - Leste

META	
Código	Descrição
449	Realizar obras e serviços com recursos de Emendas Parlamentares

PROGRAMA	
Código	Descrição
0046	EMENDA PARLAMENTAR

Indicador		Unidade de Medida		Recente		Planejado		
Código	Descrição	Código	Descrição	Ano	Recente	2019	2020	2021
1692	Não há indicador	UN	unidade	2018	0,00	0,00	0,00	0,00

META	
Código	Descrição
34	Prover a Prefeitura de Teresina de um banco de projetos.

PROGRAMA	
Código	Descrição
0025	PLANEJAMENTO MUNICIPAL

Indicador		Unidade de Medida		Recente		Planejado		
Código	Descrição	Código	Descrição	Ano	Recente	2019	2020	2021
186	Projetos Elaborados	UN	unidade	2018	96,00	96,00	96,00	96,00

META	
Código	Descrição
29	Promover melhorias de infraestrutura de urbanização

PROGRAMA	
Código	Descrição
0004	DESENVOLVIMENTO URBANO SUSTENTÁVEL - IMPLANTAÇÃO E MANUTENÇÃO DE INFRAESTRUTURA

Indicador		Unidade de Medida		Recente		Planejado		
Código	Descrição	Código	Descrição	Ano	Recente	2019	2020	2021
1249	Quadras e campos de futebol construídas e/ou recuperadas	UN	unidade	2018	6,00	6,00	6,00	6,00



Órgão: 18

Descrição: Superintendência de Desenvolvimento Rural

META	
Código	Descrição
50	Realizar infraestrutura e serviços básicos de qualidade na Zona Rural.

PROGRAMA								
Código	Descrição							
0014	DESENVOLVIMENTO RURAL E SUSTENTÁVEL							
Indicador		Unidade de Medida		Recente		Planejado		
Código	Descrição	Código	Descrição	Ano	Recente	2019	2020	2021
1086	Rede Elétrica Implantada	KM	quilômetro	2018	20,00	22,00	24,00	26,00
1097	Obras de Arte Corrente Construída/ Recuperada	UN	unidade	2018	8,00	10,00	12,00	14,00

META	
Código	Descrição
48	Promover o abastecimento domiciliar de água tratada e o manejo dos resíduos sólidos na zona rural

PROGRAMA								
Código	Descrição							
0014	DESENVOLVIMENTO RURAL E SUSTENTÁVEL							
Indicador		Unidade de Medida		Recente		Planejado		
Código	Descrição	Código	Descrição	Ano	Recente	2019	2020	2021
348	Famílias Beneficiadas	UN	unidade	2018	6.500,00	6.700,00	6.900,00	7.100,00

META	
Código	Descrição
49	Proporcionar o aumento da capacidade produtiva e da defesa agropecuária, gerar empregos e renda, apoiar o beneficiamento dos produtos agropecuários nas comunidades rurais e áreas produtivas na Zona Urbana

PROGRAMA								
Código	Descrição							
0014	DESENVOLVIMENTO RURAL E SUSTENTÁVEL							
Indicador		Unidade de Medida		Recente		Planejado		
Código	Descrição	Código	Descrição	Ano	Recente	2019	2020	2021
348	Famílias Beneficiadas	UN	unidade	2018	2.700,00	2.750,00	2.700,00	2.700,00





Órgão: 18

Descrição: Superintendência de Desenvolvimento Rural

META	
Código	Descrição
50	Realizar infraestrutura e serviços básicos de qualidade na Zona Rural.

PROGRAMA	
Código	Descrição
0014	DESENVOLVIMENTO RURAL E SUSTENTÁVEL

Indicador		Unidade de Medida		Recente		Planejado		
Código	Descrição	Código	Descrição	Ano	Recente	2019	2020	2021
1377	Quadras e Campos de Futebol, Construídos e/ou Recuperados.	UN	unidade	2018	3,00	3,00	3,00	3,00
1378	Construção/Recuperação de Pavimentação Asfáltica	KM	quilômetro	2018	45,00	50,00	55,00	60,00
1644	Vias implantadas e/ou recuperadas com revestimento primário.	KM	quilômetro	2018	600,00	650,00	700,00	750,00
1411	Cemitérios Construídos e/ou Reformados	UN	unidade	2018	1,00	1,00	1,00	1,00
1678	Imóveis Públicos construídos	UN	unidade	2018	1,00	1,00	1,00	1,00

META	
Código	Descrição
47	Promover excelência na gestão administrativa da SDR.

PROGRAMA	
Código	Descrição
0017	APERFEIÇOAMENTO DA GESTÃO ADMINISTRATIVA

Indicador		Unidade de Medida		Recente		Planejado		
Código	Descrição	Código	Descrição	Ano	Recente	2019	2020	2021
1692	Não há indicador	UN	unidade	2018	0,00	0,00	0,00	0,00



Órgão: 18

Descrição: Superintendência de Desenvolvimento Rural

META	
Código	Descrição
447	Realizar obras e serviços com recursos de Emendas Parlamentares

PROGRAMA	
Código	Descrição
0046	EMENDA PARLAMENTAR

Indicador		Unidade de Medida		Recente		Planejado		
Código	Descrição	Código	Descrição	Ano	Recente	2019	2020	2021
1692	Não há indicador	UN	unidade	2018	0,00	0,00	0,00	0,00

META	
Código	Descrição
50	Realizar infraestrutura e serviços básicos de qualidade na Zona Rural.

PROGRAMA	
Código	Descrição
0014	DESENVOLVIMENTO RURAL E SUSTENTÁVEL

Indicador		Unidade de Medida		Recente		Planejado		
Código	Descrição	Código	Descrição	Ano	Recente	2019	2020	2021
952	Unidades Sanitárias Construídas	UN	unidade	2018	70,00	75,00	80,00	85,00
186	Projetos Elaborados	UN	unidade	2018	15,00	20,00	25,00	30,00

META	
Código	Descrição
185	Realizar projetos e consultoria na SDR.

PROGRAMA	
Código	Descrição
0025	PLANEJAMENTO MUNICIPAL

Indicador		Unidade de Medida		Recente		Planejado		
Código	Descrição	Código	Descrição	Ano	Recente	2019	2020	2021
186	Projetos Elaborados	UN	unidade	2018	10,00	15,00	20,00	25,00



Órgão: 18

Descrição: Superintendência de Desenvolvimento Rural

META	
Código	Descrição
50	Realizar infraestrutura e serviços básicos de qualidade na Zona Rural.

PROGRAMA	
Código	Descrição
0014	DESENVOLVIMENTO RURAL E SUSTENTÁVEL

Indicador		Unidade de Medida		Recente		Planejado		
Código	Descrição	Código	Descrição	Ano	Recente	2019	2020	2021
721	Construção de Unidades Habitacionais.	UN	unidade	2018	6,00	7,00	8,00	9,00
1240	Vias pavimentadas e/ou recuperadas com pavimentação em paralelepípedo	M <sup>2</sup>	metro quadrado	2018	20.000,00	21.000,00	22.000,00	23.000,00
1247	Praças e canteiros construídos e/ou recuperados	UN	unidade	2018	3,00	3,00	3,00	3,00
1256	Imóveis públicos rurais demarcados e/ou regularizados	HA	hectare	2018	300,00	350,00	400,00	450,00



Órgão: 19

Descrição: Superintendência Municipal de Transporte e Trânsito

META	
Código	Descrição
101	Promover maior segurança no trânsito

PROGRAMA	
Código	Descrição
0003	TRANSPARÊNCIA E MODERNIZAÇÃO DE TRANSPORTE E TRÂNSITO

Indicador		Unidade de Medida		Recente		Planejado		
Código	Descrição	Código	Descrição	Ano	Recente	2019	2020	2021
1856	Número de vítimas graves em acidentes de trânsito	PE	peessoas	2018	2.090,00	1.980,00	1.870,00	1.760,00
1857	Número de vítimas fatais em acidentes de trânsito	PE	peessoas	2018	135,00	125,00	115,00	105,00
1858	Números de atropelamentos	PE	peessoas	2018	203,00	193,00	183,00	173,00
1859	Projetos de Campanhas Educativas de Trânsito	UN	unidade	2018	8,00	9,00	9,00	10,00

META	
Código	Descrição
205	Promover a Mobilidade Urbana Sustentável - Trânsito

PROGRAMA	
Código	Descrição
0033	PROGRAMA DE DESENVOLVIMENTO URBANO INTEGRADO - TERESINA SUSTENTÁVEL

Indicador		Unidade de Medida		Recente		Planejado		
Código	Descrição	Código	Descrição	Ano	Recente	2019	2020	2021
1123	Ciclovias Implantadas	KM	quilômetro	2018	3,00	5,00	7,00	7,00



Órgão: 19

Descrição: Superintendência Municipal de Transporte e Trânsito

META	
Código	Descrição
97	Promover a mobilidade e otimizar o sistema de transporte público

PROGRAMA	
Código	Descrição
0003	TRANSPARÊNCIA E MODERNIZAÇÃO DE TRANSPORTE E TRÂNSITO

Indicador		Unidade de Medida		Recente		Planejado		
Código	Descrição	Código	Descrição	Ano	Recente	2019	2020	2021
1383	Terminais de Integração de Ônibus Construídos	PC	Porcentagem	2018	100,00	0,00	0,00	0,00
1399	Ônibus urbanos com acessibilidade	PC	Porcentagem	2018	100,00	100,00	100,00	100,00
1400	Usuários atendidos pelo transporte eficiente	PC	Porcentagem	2018	70,00	75,00	80,00	85,00
1404	Bicicletários implantados	UN	unidade	2018	12,00	13,00	14,00	15,00
1406	Ônibus monitorados com georeferenciamento	PC	Porcentagem	2018	100,00	100,00	100,00	100,00

META	
Código	Descrição
100	Modernizar a gestão de trânsito e transportes

PROGRAMA	
Código	Descrição
0003	TRANSPARÊNCIA E MODERNIZAÇÃO DE TRANSPORTE E TRÂNSITO

Indicador		Unidade de Medida		Recente		Planejado		
Código	Descrição	Código	Descrição	Ano	Recente	2019	2020	2021
1418	Câmeras ativas para fiscalização do trânsito	UN	unidade	2018	350,00	600,00	900,00	1.000,00



Órgão: 19

Descrição: Superintendência Municipal de Transporte e Trânsito

META	
Código	Descrição
101	Promover maior segurança no trânsito

PROGRAMA	
Código	Descrição
0003	TRANSPARÊNCIA E MODERNIZAÇÃO DE TRANSPORTE E TRÂNSITO

Indicador		Unidade de Medida		Recente		Planejado		
Código	Descrição	Código	Descrição	Ano	Recente	2019	2020	2021
1419	Pessoas atendidas pelas campanhas de educação de trânsito	UN	unidade	2018	125.000,00	150.000,00	175.000,00	200.000,00

META	
Código	Descrição
97	Promover a mobilidade e otimizar o sistema de transporte público

PROGRAMA	
Código	Descrição
0003	TRANSPARÊNCIA E MODERNIZAÇÃO DE TRANSPORTE E TRÂNSITO

Indicador		Unidade de Medida		Recente		Planejado		
Código	Descrição	Código	Descrição	Ano	Recente	2019	2020	2021
1421	Abrigos de passageiros reformados	UN	unidade	2018	170,00	180,00	190,00	200,00
1422	Abrigos de passageiros implantados	UN	unidade	2018	10,00	10,00	10,00	10,00



Órgão: 19

Descrição: Superintendência Municipal de Transporte e Trânsito

META	
Código	Descrição
100	Modernizar a gestão de trânsito e transportes

PROGRAMA	
Código	Descrição
0003	TRANSPARÊNCIA E MODERNIZAÇÃO DE TRANSPORTE E TRÂNSITO

Indicador		Unidade de Medida		Recente		Planejado		
Código	Descrição	Código	Descrição	Ano	Recente	2019	2020	2021
1423	Serviços de informação disponíveis via internet	PC	Porcentagem	2018	90,00	90,00	90,00	95,00
1424	Multas perdidas por erros de digitação, inconsistência e perda de prazo	PC	Porcentagem	2018	6,00	5,00	5,00	5,00
1425	Vagas no sistema de estacionamento rotativo Zona Verde	UN	unidade	2018	3.000,00	4.000,00	5.000,00	6.000,00

META	
Código	Descrição
97	Promover a mobilidade e otimizar o sistema de transporte público

PROGRAMA	
Código	Descrição
0003	TRANSPARÊNCIA E MODERNIZAÇÃO DE TRANSPORTE E TRÂNSITO

Indicador		Unidade de Medida		Recente		Planejado		
Código	Descrição	Código	Descrição	Ano	Recente	2019	2020	2021
1426	Tempo médio de espera nas paradas	MT	Minutos	2018	15,00	15,00	15,00	15,00
1427	Tempo médio de viagem (ida e volta)	MT	Minutos	2018	65,00	65,00	65,00	65,00



Órgão: 19

Descrição: Superintendência Municipal de Transporte e Trânsito

META	
Código	Descrição
99	Promover a excelência na gestão administrativa na STRANS

PROGRAMA	
Código	Descrição
0017	APERFEIÇOAMENTO DA GESTÃO ADMINISTRATIVA

Indicador		Unidade de Medida		Recente		Planejado		
Código	Descrição	Código	Descrição	Ano	Recente	2019	2020	2021
1692	Não há indicador	UN	unidade	2018	0,00	0,00	0,00	0,00

META	
Código	Descrição
443	Realizar obras e serviços com recursos de Emendas Parlamentares

PROGRAMA	
Código	Descrição
0046	EMENDA PARLAMENTAR

Indicador		Unidade de Medida		Recente		Planejado		
Código	Descrição	Código	Descrição	Ano	Recente	2019	2020	2021
1692	Não há indicador	UN	unidade	2018	0,00	0,00	0,00	0,00

META	
Código	Descrição
102	Prover a Prefeitura de Teresina de um banco de projetos

PROGRAMA	
Código	Descrição
0003	TRANSPARÊNCIA E MODERNIZAÇÃO DE TRANSPORTE E TRÂNSITO

Indicador		Unidade de Medida		Recente		Planejado		
Código	Descrição	Código	Descrição	Ano	Recente	2019	2020	2021
1477	Projetos elaborados	UN	unidade	2018	35,00	35,00	40,00	40,00





Órgão: 19

Descrição: Superintendência Municipal de Transporte e Trânsito

META	
Código	Descrição
205	Promover a Mobilidade Urbana Sustentável - Trânsito

PROGRAMA	
Código	Descrição
0033	PROGRAMA DE DESENVOLVIMENTO URBANO INTEGRADO - TERESINA SUSTENTÁVEL

Indicador		Unidade de Medida		Recente		Planejado		
Código	Descrição	Código	Descrição	Ano	Recente	2019	2020	2021
224	Elaboração de Planos	UN	unidade	2018	1,00	0,00	0,00	0,00

META	
Código	Descrição
97	Promover a mobilidade e otimizar o sistema de transporte público

PROGRAMA	
Código	Descrição
0003	TRANSPARÊNCIA E MODERNIZAÇÃO DE TRANSPORTE E TRÂNSITO

Indicador		Unidade de Medida		Recente		Planejado		
Código	Descrição	Código	Descrição	Ano	Recente	2019	2020	2021
1523	Extensão de corredores exclusivos de ônibus existentes	KM	quilômetro	2018	100,00	100,00	100,00	100,00

META	
Código	Descrição
101	Promover maior segurança no trânsito

PROGRAMA	
Código	Descrição
0003	TRANSPARÊNCIA E MODERNIZAÇÃO DE TRANSPORTE E TRÂNSITO

Indicador		Unidade de Medida		Recente		Planejado		
Código	Descrição	Código	Descrição	Ano	Recente	2019	2020	2021
1526	Total de operações de fiscalização do trânsito realizadas	UN	unidade	2018	600,00	600,00	600,00	600,00
1527	Campanhas educativas de trânsito realizadas	UN	unidade	2018	12,00	13,00	14,00	14,00



Órgão: 20

Descrição: Empresa Teresinense de Desenvolvimento Urbano

META	
Código	Descrição
19	Promover a excelência da gestão administrativa da ETURB.

PROGRAMA	
Código	Descrição
0017	APERFEIÇOAMENTO DA GESTÃO ADMINISTRATIVA

Indicador		Unidade de Medida		Recente		Planejado		
Código	Descrição	Código	Descrição	Ano	Recente	2019	2020	2021
1692	Não há indicador	UN	unidade	2018	0,00	0,00	0,00	0,00



Órgão: 21

Descrição: Empresa Teresinense de Processamento de Dados

META	
Código	Descrição
104	Implementar estrutura tecnológica moderna e Integrar sistemas corporativos em 100% dos órgãos da PMT

PROGRAMA	
Código	Descrição
0021	TECNOLOGIA DA INFORMAÇÃO E COMUNICAÇÃO

Indicador		Unidade de Medida		Recente		Planejado		
Código	Descrição	Código	Descrição	Ano	Recente	2019	2020	2021
1585	Capacidade de processamento do Datacenter	PC	Porcentagem	2018	100,00	100,00	100,00	100,00
1586	Capacidade de armazenamento de dados	PC	Porcentagem	2018	100,00	100,00	100,00	100,00

META	
Código	Descrição
117	Implantar Sistema de Gerenciamento, Controle e Fiscalização das Atividades Públicas Corporativas

PROGRAMA	
Código	Descrição
0021	TECNOLOGIA DA INFORMAÇÃO E COMUNICAÇÃO

Indicador		Unidade de Medida		Recente		Planejado		
Código	Descrição	Código	Descrição	Ano	Recente	2019	2020	2021
152	Sistema de Monitoramento de Serviços Públicos	SS	sistema implantado	2018	100,00	100,00	100,00	100,00

META	
Código	Descrição
147	Integrar o serviço corporativo de impressão e envelopamento ao rol de serviços prestados pela PMT

PROGRAMA	
Código	Descrição
0017	APERFEIÇOAMENTO DA GESTÃO ADMINISTRATIVA

Indicador		Unidade de Medida		Recente		Planejado		
Código	Descrição	Código	Descrição	Ano	Recente	2019	2020	2021
1712	Infraestrutura Tecnológica Modernizada	PC	Porcentagem	2018	58,00	64,00	64,00	64,00



Órgão: 21

Descrição: Empresa Teresinense de Processamento de Dados

META	
Código	Descrição
148	Implementar ferramentas tecnológicas de apoio à gestão administrativa da PMT.

PROGRAMA	
Código	Descrição
0021	TECNOLOGIA DA INFORMAÇÃO E COMUNICAÇÃO

Indicador		Unidade de Medida		Recente		Planejado		
Código	Descrição	Código	Descrição	Ano	Recente	2019	2020	2021
1712	Infraestrutura Tecnológica Modernizada	PC	Porcentagem	2018	68,00	76,00	76,00	76,00

META	
Código	Descrição
144	Padronizar os processos tecnológicos desenvolvidos pela PMT

PROGRAMA	
Código	Descrição
0021	TECNOLOGIA DA INFORMAÇÃO E COMUNICAÇÃO

Indicador		Unidade de Medida		Recente		Planejado		
Código	Descrição	Código	Descrição	Ano	Recente	2019	2020	2021
200	Ampliação/Manutenção da Rede de Tecnologia de Informação da PMT	SR	serviços realizados	2018	42,00	54,00	54,00	54,00



Órgão: 22

Descrição: Fundação Municipal de Saúde

META	
Código	Descrição
8	Reestruturar os programas e serviços da atenção primária e especializada em saúde, com fornecimento das ações de educação permanente em saúde, controle social, auditoria, regulação e avaliação

PROGRAMA	
Código	Descrição
0016	GESTÃO EM SAÚDE

Indicador		Unidade de Medida		Recente		Planejado		
Código	Descrição	Código	Descrição	Ano	Recente	2019	2020	2021
1289	Proporção de cumprimento de metas pactuadas de indicadores de monitoramento e avaliação	PC	Porcentagem	2018	85,50	86,20	86,50	87,00

META	
Código	Descrição
4	Ampliar o acesso da população à rede de atenção básica, mediante qualificação, promoção da saúde e implementação de ações complementares.

PROGRAMA	
Código	Descrição
0015	ATENÇÃO À SAÚDE

Indicador		Unidade de Medida		Recente		Planejado		
Código	Descrição	Código	Descrição	Ano	Recente	2019	2020	2021
1559	Número de unidades básicas públicas de atendimento em saúde por 10.000 habitantes (PCS).	PD	Por dez mil	2018	1,06	1,06	1,06	1,06
1563	Proporção de crianças nascidas vivas com menos de 2,5 kg em relação ao total de nascidos vivos (PCS)	PC	Porcentagem	2018	8,50	8,20	8,00	7,80



Órgão: 22

Descrição: Fundação Municipal de Saúde

META								
Código	Descrição							
6	Ampliar e qualificar as ações de vigilância em saúde, para prevenção e controle de riscos, doenças e agravos à saúde da população.							
PROGRAMA								
Código	Descrição							
0027	VIGILÂNCIA EM SAÚDE							
Indicador		Unidade de Medida		Recente		Planejado		
Código	Descrição	Código	Descrição	Ano	Recente	2019	2020	2021
1569	Percentual de óbitos de Mulheres em Idade Fértil (MIF) investigados (SISPACTO).	PC	Porcentagem	2018	94,00	95,50	96,70	97,80
1570	Número de pessoas mortas por dengue, chikungunya ou zika, por 10 mil habitantes no município (PCS)	PD	Por dez mil	2018	0,02	0,01	0,01	0,01
1571	Número de pessoas infectadas com dengue, por 10.000 habitantes, por ano no município. (PCS)	PD	Por dez mil	2018	35,00	34,00	32,00	30,00
1846	Taxa de mortalidade na infância – Número de óbitos infantis menores de 5 anos (por 1.000 nascidos vivos)	PM	Por Mil	2018	16,00	15,98	15,95	15,90
1847	Taxa de mortalidade neonatal – número de óbitos infantis – de 0 a 27 dias (por 1.000 nascidos vivos)	PM	Por Mil	2018	10,30	10,00	10,00	9,80
1848	Taxa de detecção de hepatite A,B,C e D na população total (por 10.000 habitantes) (PCS)	PD	Por dez mil	2018	0,69	0,69	0,68	0,67
1849	Proporção de vacinas selecionadas dos CNV para crianças < 2 anos - Pentavalente (3ª doses), Pneumocó	PC	Porcentagem	2018	75,00	75,00	75,00	75,00



Órgão: 22

Descrição: Fundação Municipal de Saúde

META	
Código	Descrição
8	Reestruturar os programas e serviços da atenção primária e especializada em saúde, com fornecimento das ações de educação permanente em saúde, controle social, auditoria, regulação e avaliação

PROGRAMA	
Código	Descrição
0016	GESTÃO EM SAÚDE

Indicador		Unidade de Medida		Recente		Planejado		
Código	Descrição	Código	Descrição	Ano	Recente	2019	2020	2021
1852	Proporção de estabelecimentos de saúde com imóveis próprios	PC	Porcentagem	2018	60,20	70,00	75,00	80,00
1855	Processo seletivo/Concurso Público realizado	UN	unidade	2018	1,00	1,00	1,00	0,00

META	
Código	Descrição
9	Promover a excelência na gestão dos serviços em saúde.

PROGRAMA	
Código	Descrição
0017	APERFEIÇOAMENTO DA GESTÃO ADMINISTRATIVA

Indicador		Unidade de Medida		Recente		Planejado		
Código	Descrição	Código	Descrição	Ano	Recente	2019	2020	2021
1870	Receita própria da saúde per capita	RR	Real	2018	640,00	630,93	656,17	682,41

META	
Código	Descrição
4	Ampliar o acesso da população à rede de atenção básica, mediante qualificação, promoção da saúde e implementação de ações complementares.

PROGRAMA	
Código	Descrição
0015	ATENÇÃO À SAÚDE

Indicador		Unidade de Medida		Recente		Planejado		
Código	Descrição	Código	Descrição	Ano	Recente	2019	2020	2021
1885	Número de CEOs municipais qualificados Tipo II	UN	unidade	2018	0,00	2,00	2,00	3,00



Órgão: 22

Descrição: Fundação Municipal de Saúde

META	
Código	Descrição
6	Ampliar e qualificar as ações de vigilância em saúde, para prevenção e controle de riscos, doenças e agravos à saúde da população.

PROGRAMA								
Código	Descrição							
0027	VIGILÂNCIA EM SAÚDE							
Indicador		Unidade de Medida		Recente		Planejado		
Código	Descrição	Código	Descrição	Ano	Recente	2019	2020	2021
1886	Grupos de ações essenciais de vigilância sanitária	UN	unidade	2018	0,00	6,00	6,00	6,00

META	
Código	Descrição
8	Reestruturar os programas e serviços da atenção primária e especializada em saúde, com fornecimento das ações de educação permanente em saúde, controle social, auditoria, regulação e avaliação

PROGRAMA								
Código	Descrição							
0016	GESTÃO EM SAÚDE							
Indicador		Unidade de Medida		Recente		Planejado		
Código	Descrição	Código	Descrição	Ano	Recente	2019	2020	2021
1887	Proporção de hospitais sob gestão do SUS municipal contratualizados	PC	Porcentagem	2018	0,00	80,00	90,00	100,00





Órgão: 22

Descrição: Fundação Municipal de Saúde

META	
Código	Descrição
6	Ampliar e qualificar as ações de vigilância em saúde, para prevenção e controle de riscos, doenças e agravos à saúde da população.

PROGRAMA	
Código	Descrição
0027	VIGILÂNCIA EM SAÚDE

Indicador		Unidade de Medida		Recente		Planejado		
Código	Descrição	Código	Descrição	Ano	Recente	2019	2020	2021
1888	Taxa de mortalidade prematura (de 30 a 69 anos) pelo conj. das 4 principais DCNT - SISPACTO - Por 10	MM	Por Cem Mil	2018	0,00	313,50	310,20	305,30

META	
Código	Descrição
7	Ampliar o acesso pleno e racional a medicamentos e materiais médico-hospitalares.

PROGRAMA	
Código	Descrição
0030	ASSISTÊNCIA FARMACÊUTICA

Indicador		Unidade de Medida		Recente		Planejado		
Código	Descrição	Código	Descrição	Ano	Recente	2019	2020	2021
1889	Percentual de disponibilidade de medicamentos e materiais padronizados para atendimento da Atenção B	PC	Porcentagem	2018	0,00	75,52	75,55	75,60



Órgão: 22

Descrição: Fundação Municipal de Saúde

META	
Código	Descrição
5	Ampliar a oferta de serviços especializados de média e alta complexidade aos usuários do SUS.

PROGRAMA								
Código		Descrição						
0015		ATENÇÃO À SAÚDE						
Indicador		Unidade de Medida		Recente		Planejado		
Código	Descrição	Código	Descrição	Ano	Recente	2019	2020	2021
1654	Total de ocorrências completadas pelo SAMU por Mil habitantes	PM	Por Mil	2018	51,50	52,30	53,50	54,00

META	
Código	Descrição
6	Ampliar e qualificar as ações de vigilância em saúde, para prevenção e controle de riscos, doenças e agravos à saúde da população.

PROGRAMA								
Código		Descrição						
0027		VIGILÂNCIA EM SAÚDE						
Indicador		Unidade de Medida		Recente		Planejado		
Código	Descrição	Código	Descrição	Ano	Recente	2019	2020	2021
1669	Proporção de óbitos femininos por causas maternas, em relação aos nascidos vivos de mães residentes,	PD	Por dez mil	2018	3,00	2,96	2,20	2,20



Órgão: 22

Descrição: Fundação Municipal de Saúde

META	
Código	Descrição
4	Ampliar o acesso da população à rede de atenção básica, mediante qualificação, promoção da saúde e implementação de ações complementares.

PROGRAMA	
Código	Descrição
0015	ATENÇÃO À SAÚDE

Indicador		Unidade de Medida		Recente		Planejado		
Código	Descrição	Código	Descrição	Ano	Recente	2019	2020	2021
1680	Proporção de gravidez na adolescência entre as faixas etárias de 10 a 19 anos (SISPACTO).	PC	Porcentagem	2018	14,80	14,50	14,20	14,00
1681	Percentual de nascidos vivos cujas mães fizeram menos de 7 consultas no pré-natal (PCS).	PC	Porcentagem	2018	38,20	36,77	36,76	36,75

META	
Código	Descrição
5	Ampliar a oferta de serviços especializados de média e alta complexidade aos usuários do SUS.

PROGRAMA	
Código	Descrição
0015	ATENÇÃO À SAÚDE

Indicador		Unidade de Medida		Recente		Planejado		
Código	Descrição	Código	Descrição	Ano	Recente	2019	2020	2021
1682	Ações de matriciamento realizadas por CAPS com Equipes de Atenção Básica (SISPACTO).	PC	Porcentagem	2018	52,00	84,00	85,00	90,00
1683	Proporção de leitos hospitalares públicos e privados disponíveis por mil habitantes (PCS).	PM	Por Mil	2018	3,61	3,60	3,67	3,70



Órgão: 22

Descrição: Fundação Municipal de Saúde

META	
Código	Descrição
6	Ampliar e qualificar as ações de vigilância em saúde, para prevenção e controle de riscos, doenças e agravos à saúde da população.

PROGRAMA	
Código	Descrição
0027	VIGILÂNCIA EM SAÚDE

Indicador		Unidade de Medida		Recente		Planejado		
Código	Descrição	Código	Descrição	Ano	Recente	2019	2020	2021
1684	Proporção de registro de óbitos com causa básica definida (SISPACTO).	PC	Porcentagem	2018	97,60	98,20	98,50	99,00
1685	Números de casos novos de Sífilis congênicas e m menores de 1 (um) ano de idade. (SISPACTO)	UN	unidade	2018	230,00	225,00	200,00	190,00
1686	Número de casos novos de AIDS em menores de 5 (cinco) anos de idade. (SISPACTO)	UN	unidade	2018	2,00	2,00	1,00	1,00
1688	Números de ciclos que atingiram o mínimo de 80% de cobertura de imóveis visitados para controle veto	UN	unidade	2018	4,00	4,00	4,00	4,00
1689	Proporção de preenchimento do campo "Ocupação" nas notificações de agravos relacionados ao trabalho.	PC	Porcentagem	2018	55,00	55,50	60,00	65,00

META	
Código	Descrição
7	Ampliar o acesso pleno e racional a medicamentos e materiais médico-hospitalares.

PROGRAMA	
Código	Descrição
0030	ASSISTÊNCIA FARMACÊUTICA

Indicador		Unidade de Medida		Recente		Planejado		
Código	Descrição	Código	Descrição	Ano	Recente	2019	2020	2021
1690	Taxa de regularidade de abastecimento dos estabelecimentos de saúde no âmbito da atenção especializada	PC	Porcentagem	2018	75,70	73,00	74,20	75,00



Órgão: 22

Descrição: Fundação Municipal de Saúde

META	
Código	Descrição
8	Reestruturar os programas e serviços da atenção primária e especializada em saúde, com fornecimento das ações de educação permanente em saúde, controle social, auditoria, regulação e avaliação

PROGRAMA	
Código	Descrição
0016	GESTÃO EM SAÚDE

Indicador		Unidade de Medida		Recente		Planejado		
Código	Descrição	Código	Descrição	Ano	Recente	2019	2020	2021
1691	Gasto total do orçamento municipal em saúde por per capita (PCS)	RR	Real	2018	1.230,00	1.260,00	1.280,00	1.320,00

META	
Código	Descrição
445	Realizar obras e serviços com recursos de Emendas Parlamentares

PROGRAMA	
Código	Descrição
0046	EMENDA PARLAMENTAR

Indicador		Unidade de Medida		Recente		Planejado		
Código	Descrição	Código	Descrição	Ano	Recente	2019	2020	2021
1692	Não há indicador	UN	unidade	2018	0,00	0,00	0,00	0,00



Órgão: 22

Descrição: Fundação Municipal de Saúde

META	
Código	Descrição
4	Ampliar o acesso da população à rede de atenção básica, mediante qualificação, promoção da saúde e implementação de ações complementares.

PROGRAMA	
Código	Descrição
0015	ATENÇÃO À SAÚDE

Indicador		Unidade de Medida		Recente		Planejado		
Código	Descrição	Código	Descrição	Ano	Recente	2019	2020	2021
1212	Cobertura populacional estimada pelas Equipes de Atenção Básica (SISPACTO/PCS).	PC	Porcentagem	2018	92,08	100,00	100,00	100,00
1213	Cobertura populacional estimada de saúde bucal na Atenção Básica (SISPACTO)	PC	Porcentagem	2018	89,00	89,50	90,00	90,20
1231	Cobertura de acompanhamento das condições de saúde do programa Bolsa Família	PC	Porcentagem	2018	60,50	61,00	61,50	62,00
1233	Razão de exames citopatológicos do colo do útero em mulheres de 25 a 64 anos e na população residente	RZ	Razão	2018	0,30	0,30	0,30	0,30
1234	Razão de exames de mamografia de rastreamento realizados em mulheres de 50 a 69 anos na população residente	RZ	Razão	2018	0,35	0,35	0,35	0,35

META	
Código	Descrição
5	Ampliar a oferta de serviços especializados de média e alta complexidade aos usuários do SUS.

PROGRAMA	
Código	Descrição
0015	ATENÇÃO À SAÚDE

Indicador		Unidade de Medida		Recente		Planejado		
Código	Descrição	Código	Descrição	Ano	Recente	2019	2020	2021
1236	Proporção de parto normal no Sistema Único de Saúde(SUS) e na saúde suplementar (SISPACTO).	PC	Porcentagem	2018	37,74	37,80	37,82	37,84
1250	Número de leitos ofertados à população nos hospitais municipais	UN	unidade	2018	807,00	823,00	846,00	863,00



Órgão: 22

Descrição: Fundação Municipal de Saúde

META	
Código	Descrição
6	Ampliar e qualificar as ações de vigilância em saúde, para prevenção e controle de riscos, doenças e agravos à saúde da população.

PROGRAMA	
Código	Descrição
0027	VIGILÂNCIA EM SAÚDE

Indicador		Unidade de Medida		Recente		Planejado		
Código	Descrição	Código	Descrição	Ano	Recente	2019	2020	2021
1263	Proporção de casos de Doenças de Notificação Compulsória Imediata (DNCI) encerradas em até 60 dias S	PC	Porcentagem	2018	83,50	84,00	84,50	85,00
1267	Número de óbitos maternos em determinado período e local de residência. SISPACTO	UN	unidade	2018	4,00	4,00	4,00	4,00
1268	Taxa de mortalidade infantil por 1.000 (mil) (SISPACTO/PCS)	PM	Por Mil	2018	14,60	14,45	14,43	14,40
1269	Proporção de cura de casos novos de tuberculose e pulmonar bacilífera	PC	Porcentagem	2018	0,00	83,00	84,00	85,00
1270	Proporção de cura dos casos novos de Hanseníase diagnosticados nos anos das Coortes(SISPACTO).	PC	Porcentagem	2018	94,50	95,20	95,50	96,20
1274	Proporção de análises realizadas em amostras de água para consumo humano quanto aos parâmetros colif	PC	Porcentagem	2018	100,00	100,00	100,00	100,00



Órgão: 23

Descrição: Fundação Municipal de Cultura Monsenhor Chaves

META	
Código	Descrição
123	Promover a excelência da gestão administrativa da FMCMC

PROGRAMA	
Código	Descrição
0017	APERFEIÇOAMENTO DA GESTÃO ADMINISTRATIVA

Indicador		Unidade de Medida		Recente		Planejado		
Código	Descrição	Código	Descrição	Ano	Recente	2019	2020	2021
1692	Não há indicador	UN	unidade	2018	0,00	0,00	0,00	0,00

META	
Código	Descrição
444	Realizar atividades e serviços com recursos de Emendas Parlamentares

PROGRAMA	
Código	Descrição
0046	EMENDA PARLAMENTAR

Indicador		Unidade de Medida		Recente		Planejado		
Código	Descrição	Código	Descrição	Ano	Recente	2019	2020	2021
1692	Não há indicador	UN	unidade	2018	0,00	0,00	0,00	0,00





Órgão: 23

Descrição: Fundação Municipal de Cultura Monsenhor Chaves

META	
Código	Descrição
119	Promover a Arte e a Cultura.

PROGRAMA	
Código	Descrição
0020	PROMOÇÃO DA ARTE E FORTALECIMENTO DA IDENTIDADE CULTURAL

Indicador		Unidade de Medida		Recente		Planejado		
Código	Descrição	Código	Descrição	Ano	Recente	2019	2020	2021
1782	População com atividades de arte e cultura atendida	PC	Porcentagem	2018	60,00	62,00	64,00	68,00
1783	Número de eventos de arte e cultura realizados	UN	unidade	2018	81,00	85,00	90,00	94,00
1784	Número de pessoas beneficiadas com oficinas e cursos	UN	unidade	2018	2.158,00	2.266,00	2.379,00	2.498,00
1785	Número de pessoas beneficiadas com entretenimento e lazer cultural	UN	unidade	2018	519.686,00	545.670,00	572.953,00	604.601,00

META	
Código	Descrição
120	Preservar o Patrimônio Histórico e Cultural de Teresina.

PROGRAMA	
Código	Descrição
0020	PROMOÇÃO DA ARTE E FORTALECIMENTO DA IDENTIDADE CULTURAL

Indicador		Unidade de Medida		Recente		Planejado		
Código	Descrição	Código	Descrição	Ano	Recente	2019	2020	2021
1786	Número de pessoas atendidas nas Bibliotecas Públicas Municipais	UN	unidade	2018	64.761,00	67.999,00	71.399,00	74.969,00
1787	Número de Livros (infanto-juvenis/adultos) disponibilizados em bibliotecas públicas municipais.	UN	unidade	2018	87.121,00	92.215,00	97.320,00	102.410,00
1788	Número de Grupos folclóricos revitalizados, preservados e apoiados	UN	unidade	2018	125,00	130,00	135,00	140,00



Órgão: 23

Descrição: Fundação Municipal de Cultura Monsenhor Chaves

META	
Código	Descrição
121	Construir e adequar espaços culturais para atendimento às demandas da população.

PROGRAMA	
Código	Descrição
0020	PROMOÇÃO DA ARTE E FORTALECIMENTO DA IDENTIDADE CULTURAL

Indicador		Unidade de Medida		Recente		Planejado		
Código	Descrição	Código	Descrição	Ano	Recente	2019	2020	2021
1789	Número de espaços culturais construídos e adequados	UN	unidade	2018	1,00	1,00	1,00	1,00

META	
Código	Descrição
122	Prover a Prefeitura de Teresina de um Banco de Projetos.

PROGRAMA	
Código	Descrição
0025	PLANEJAMENTO MUNICIPAL

Indicador		Unidade de Medida		Recente		Planejado		
Código	Descrição	Código	Descrição	Ano	Recente	2019	2020	2021
1790	Implantar o Sistema Municipal de Cultura	UN	unidade	2018	1,00	0,00	0,00	0,00



Órgão: 24  
Descrição: Fundação Wall Ferraz

META	
Código	Descrição
182	Prover cidadania através de ações que contribuam com a elevação da autoestima e o contato com novas profissões, através de oficinas ofertadas.

PROGRAMA	
Código	Descrição
0002	FORMAÇÃO E QUALIFICAÇÃO PROFISSIONAL DA POPULAÇÃO DE TERESINA

Indicador		Unidade de Medida		Recente		Planejado		
Código	Descrição	Código	Descrição	Ano	Recente	2019	2020	2021
1538	Pessoas atendidas em eventos e serviços ofertados pela FWF ou apoiados pela PMT	UN	unidade	2018	5.000,00	2.500,00	2.500,00	2.500,00

META	
Código	Descrição
184	Orientar, estimular e preparar jovens e adultos de baixa renda, egressos do ensino médio da rede pública para a conquista de vagas no ensino superior

PROGRAMA	
Código	Descrição
0006	JUVENTUDE E CIDADANIA

Indicador		Unidade de Medida		Recente		Planejado		
Código	Descrição	Código	Descrição	Ano	Recente	2019	2020	2021
1298	Jovens preparados para o ENEM e/ou outros processos seletivos de acesso ao ensino superior.	UN	unidade	2018	1.500,00	0,00	0,00	0,00

META	
Código	Descrição
177	Ofertar Formação Inicial e Continuada aos jovens e adultos oportunizando a competitividade no mercado de trabalho.

PROGRAMA	
Código	Descrição
0002	FORMAÇÃO E QUALIFICAÇÃO PROFISSIONAL DA POPULAÇÃO DE TERESINA

Indicador		Unidade de Medida		Recente		Planejado		
Código	Descrição	Código	Descrição	Ano	Recente	2019	2020	2021
544	Pessoas Capacitadas	UN	unidade	2018	3.000,00	3.000,00	3.000,00	3.000,00



Órgão: 24  
Descrição: Fundação Wall Ferraz

META								
Código	Descrição							
179	Contribuir com a qualificação de serviços vinculados ao segmento do turismo local, ofertando qualificação profissional.							
PROGRAMA								
Código	Descrição							
0002	FORMAÇÃO E QUALIFICAÇÃO PROFISSIONAL DA POPULAÇÃO DE TERESINA							
Indicador		Unidade de Medida		Recente		Planejado		
Código	Descrição	Código	Descrição	Ano	Recente	2019	2020	2021
544	Pessoas Capacitadas	UN	unidade	2018	200,00	100,00	100,00	100,00
META								
Código	Descrição							
178	Realizar a formação profissional de grupos em situação de vulnerabilidade e/ou risco social e de diversidades culturais, contribuindo para formação profissional e formação da cidadania.							
PROGRAMA								
Código	Descrição							
0002	FORMAÇÃO E QUALIFICAÇÃO PROFISSIONAL DA POPULAÇÃO DE TERESINA							
Indicador		Unidade de Medida		Recente		Planejado		
Código	Descrição	Código	Descrição	Ano	Recente	2019	2020	2021
544	Pessoas Capacitadas	UN	unidade	2018	300,00	120,00	120,00	120,00
META								
Código	Descrição							
180	Promover orientação Profissional e articulação de canais que viabilizem o exercício profissional para o qual o trabalhador recebeu qualificação							
PROGRAMA								
Código	Descrição							
0002	FORMAÇÃO E QUALIFICAÇÃO PROFISSIONAL DA POPULAÇÃO DE TERESINA							
Indicador		Unidade de Medida		Recente		Planejado		
Código	Descrição	Código	Descrição	Ano	Recente	2019	2020	2021
1850	Trabalhadores encaminhados e ou inseridos no mercado de trabalho	UN	unidade	2018	300,00	1.000,00	1.000,00	1.000,00
1851	Trabalhadores orientados para processos seletivos no mercado de trabalho	UN	unidade	2018	4.000,00	800,00	800,00	800,00



Órgão: 24

Descrição: Fundação Wall Ferraz

META	
Código	Descrição
446	Realizar atividades e serviços com recursos de Emendas Parlamentares

PROGRAMA	
Código	Descrição
0046	EMENDA PARLAMENTAR

Indicador		Unidade de Medida		Recente		Planejado		
Código	Descrição	Código	Descrição	Ano	Recente	2019	2020	2021
1692	Não há indicador	UN	unidade	2018	0,00	0,00	0,00	0,00



Órgão: 25

Descrição: Instituto de Previdência dos Servidores do Município de Teresina

META	
Código	Descrição
163	Garantir o equilíbrio financeiro e atuarial

PROGRAMA	
Código	Descrição
0010	VALORIZAÇÃO E SUSTENTABILIDADE DA PREVIDÊNCIA

Indicador		Unidade de Medida		Recente		Planejado		
Código	Descrição	Código	Descrição	Ano	Recente	2019	2020	2021
1831	Concessão de Benefícios	PC	Porcentagem	2018	100,00	100,00	100,00	100,00

META	
Código	Descrição
164	Proporcionar ao servidor acesso à assistência à saúde e ao lazer

PROGRAMA	
Código	Descrição
0011	PROMOÇÃO DA SAÚDE DO SERVIDOR MUNICIPAL

Indicador		Unidade de Medida		Recente		Planejado		
Código	Descrição	Código	Descrição	Ano	Recente	2019	2020	2021
1832	Consulta Eletiva Beneficiário ano	PC	Porcentagem	2018	2,00	2,04	2,08	2,13
1833	Internações Beneficiário ano	PC	Porcentagem	2018	0,17	0,18	0,18	0,18
1834	Reservas confirmadas na Colônia de Férias	PC	Porcentagem	2018	37,70	37,70	67,70	67,70

META	
Código	Descrição
165	Promover a excelência da gestão administrativa do IPMT

PROGRAMA	
Código	Descrição
0017	APERFEIÇOAMENTO DA GESTÃO ADMINISTRATIVA

Indicador		Unidade de Medida		Recente		Planejado		
Código	Descrição	Código	Descrição	Ano	Recente	2019	2020	2021
1692	Não há indicador	UN	unidade	2018	0,00	0,00	0,00	0,00



Órgão: 25

Descrição: Instituto de Previdência dos Servidores do Município de Teresina

META	
Código	Descrição
164	Proporcionar ao servidor acesso à assistência à saúde e ao lazer

PROGRAMA	
Código	Descrição
0011	PROMOÇÃO DA SAÚDE DO SERVIDOR MUNICIPAL

Indicador		Unidade de Medida		Recente		Planejado		
Código	Descrição	Código	Descrição	Ano	Recente	2019	2020	2021
1205	Satisfação do beneficiário	PC	Porcentagem	2018	75,00	75,00	80,00	80,00

META	
Código	Descrição
163	Garantir o equilíbrio financeiro e atuarial

PROGRAMA	
Código	Descrição
0010	VALORIZAÇÃO E SUSTENTABILIDADE DA PREVIDÊNCIA

Indicador		Unidade de Medida		Recente		Planejado		
Código	Descrição	Código	Descrição	Ano	Recente	2019	2020	2021
1474	Incremento da receita previdenciária	PC	Porcentagem	2018	3,79	6,38	6,87	6,77



Órgão: 26

Descrição: Superintendência de Desenvolvimento Urbano - Sudeste

META	
Código	Descrição
42	Garantir que os logradouros públicos da PMT cumpram normas de acessibilidade.

PROGRAMA	
Código	Descrição
0004	DESENVOLVIMENTO URBANO SUSTENTÁVEL - IMPLANTAÇÃO E MANUTENÇÃO DE INFRAESTRUTURA

Indicador		Unidade de Medida		Recente		Planejado		
Código	Descrição	Código	Descrição	Ano	Recente	2019	2020	2021
1798	Equipamentos Públicos Reformados e/ou Preservados	UN	unidade	2018	3,00	1,00	2,00	3,00

META	
Código	Descrição
130	Incrementar a mobilidade urbana.

PROGRAMA	
Código	Descrição
0004	DESENVOLVIMENTO URBANO SUSTENTÁVEL - IMPLANTAÇÃO E MANUTENÇÃO DE INFRAESTRUTURA

Indicador		Unidade de Medida		Recente		Planejado		
Código	Descrição	Código	Descrição	Ano	Recente	2019	2020	2021
1799	Vias estruturadas implantadas	KM	quilômetro	2018	1,00	1,00	1,00	1,00

META	
Código	Descrição
132	Proporcionar a população carente condições adequadas de moradia.

PROGRAMA	
Código	Descrição
0004	DESENVOLVIMENTO URBANO SUSTENTÁVEL - IMPLANTAÇÃO E MANUTENÇÃO DE INFRAESTRUTURA

Indicador		Unidade de Medida		Recente		Planejado		
Código	Descrição	Código	Descrição	Ano	Recente	2019	2020	2021
313	Unidades Sanitárias Construídas	UN	unidade	2018	50,00	25,00	25,00	20,00





Órgão: 26

Descrição: Superintendência de Desenvolvimento Urbano - Sudeste

META	
Código	Descrição
128	Proporcionar bens públicos de qualidade e de acessibilidade a todas as camadas da população.

PROGRAMA	
Código	Descrição
0004	DESENVOLVIMENTO URBANO SUSTENTÁVEL - IMPLANTAÇÃO E MANUTENÇÃO DE INFRAESTRUTURA

Indicador		Unidade de Medida		Recente		Planejado		
Código	Descrição	Código	Descrição	Ano	Recente	2019	2020	2021
321	Parques Desportivos Construídos/Recuperados	UN	unidade	2018	7,00	3,00	5,00	5,00

META	
Código	Descrição
25	Aumentar a cobertura de vias pavimentadas.

PROGRAMA	
Código	Descrição
0004	DESENVOLVIMENTO URBANO SUSTENTÁVEL - IMPLANTAÇÃO E MANUTENÇÃO DE INFRAESTRUTURA

Indicador		Unidade de Medida		Recente		Planejado		
Código	Descrição	Código	Descrição	Ano	Recente	2019	2020	2021
331	Ruas /Avenidas Implantadas	KM	quilômetro	2018	4,00	4,00	2,00	2,00

META	
Código	Descrição
130	Incrementar a mobilidade urbana.

PROGRAMA	
Código	Descrição
0004	DESENVOLVIMENTO URBANO SUSTENTÁVEL - IMPLANTAÇÃO E MANUTENÇÃO DE INFRAESTRUTURA

Indicador		Unidade de Medida		Recente		Planejado		
Código	Descrição	Código	Descrição	Ano	Recente	2019	2020	2021
858	Viadutos Construídos	UN	unidade	2018	0,00	0,00	1,00	0,00



Órgão: 26

Descrição: Superintendência de Desenvolvimento Urbano - Sudeste

META	
Código	Descrição
25	Aumentar a cobertura de vias pavimentadas.

PROGRAMA								
Código	Descrição							
0004	DESENVOLVIMENTO URBANO SUSTENTÁVEL - IMPLANTAÇÃO E MANUTENÇÃO DE INFRAESTRUTURA							
Indicador		Unidade de Medida		Recente		Planejado		
Código	Descrição	Código	Descrição	Ano	Recente	2019	2020	2021
1375	Vias construídas/Recuperadas	KM	quilômetro	2018	1,00	8,00	8,00	9,00

META	
Código	Descrição
128	Proporcionar bens públicos de qualidade e de acessibilidade a todas as camadas da população.

PROGRAMA								
Código	Descrição							
0004	DESENVOLVIMENTO URBANO SUSTENTÁVEL - IMPLANTAÇÃO E MANUTENÇÃO DE INFRAESTRUTURA							
Indicador		Unidade de Medida		Recente		Planejado		
Código	Descrição	Código	Descrição	Ano	Recente	2019	2020	2021
1376	Praças, parques, canteiros e passeios Construídos e/ou Recuperados.	UN	unidade	2018	7,00	8,00	7,00	10,00

META	
Código	Descrição
41	Ampliar o sistema de galerias pluviais

PROGRAMA								
Código	Descrição							
0004	DESENVOLVIMENTO URBANO SUSTENTÁVEL - IMPLANTAÇÃO E MANUTENÇÃO DE INFRAESTRUTURA							
Indicador		Unidade de Medida		Recente		Planejado		
Código	Descrição	Código	Descrição	Ano	Recente	2019	2020	2021
1380	Galerias Pluviais construídas e/ou recuperadas	M	metro	2018	300,00	100,00	100,00	100,00



Órgão: 26

Descrição: Superintendência de Desenvolvimento Urbano - Sudeste

META	
Código	Descrição
133	Proporcionar aos cidadãos serviços urbanos de qualidade.

PROGRAMA	
Código	Descrição
0005	DESENVOLVIMENTO URBANO SUSTENTÁVEL - SERVIÇOS URBANOS

Indicador		Unidade de Medida		Recente		Planejado		
Código	Descrição	Código	Descrição	Ano	Recente	2019	2020	2021
370	Limpeza Pública	T	tonelada	2018	30.000,00	30.000,00	30.000,00	30.000,00

META	
Código	Descrição
132	Proporcionar a população carente condições adequadas de moradia.

PROGRAMA	
Código	Descrição
0004	DESENVOLVIMENTO URBANO SUSTENTÁVEL - IMPLANTAÇÃO E MANUTENÇÃO DE INFRAESTRUTURA

Indicador		Unidade de Medida		Recente		Planejado		
Código	Descrição	Código	Descrição	Ano	Recente	2019	2020	2021
372	Habitções Construídas/Melhoradas	UN	unidade	2018	10,00	2,00	3,00	3,00
1401	Vilas Urbanizadas	UN	unidade	2018	1,00	1,00	1,00	1,00

META	
Código	Descrição
128	Proporcionar bens públicos de qualidade e de acessibilidade a todas as camadas da população.

PROGRAMA	
Código	Descrição
0004	DESENVOLVIMENTO URBANO SUSTENTÁVEL - IMPLANTAÇÃO E MANUTENÇÃO DE INFRAESTRUTURA

Indicador		Unidade de Medida		Recente		Planejado		
Código	Descrição	Código	Descrição	Ano	Recente	2019	2020	2021
1411	Cemitérios Construídos e/ou Reformados	UN	unidade	2018	1,00	2,00	2,00	2,00



Órgão: 26

Descrição: Superintendência de Desenvolvimento Urbano - Sudeste

META	
Código	Descrição
129	Proporcionar à população de Teresina serviços urbanos de qualidade.

PROGRAMA	
Código	Descrição
0005	DESENVOLVIMENTO URBANO SUSTENTÁVEL - SERVIÇOS URBANOS

Indicador		Unidade de Medida		Recente		Planejado		
Código	Descrição	Código	Descrição	Ano	Recente	2019	2020	2021
1412	Ruas e Avenidas Identificadas	UN	unidade	2018	100,00	50,00	50,00	50,00

META	
Código	Descrição
128	Proporcionar bens públicos de qualidade e de acessibilidade a todas as camadas da população.

PROGRAMA	
Código	Descrição
0004	DESENVOLVIMENTO URBANO SUSTENTÁVEL - IMPLANTAÇÃO E MANUTENÇÃO DE INFRAESTRUTURA

Indicador		Unidade de Medida		Recente		Planejado		
Código	Descrição	Código	Descrição	Ano	Recente	2019	2020	2021
1413	Mercados e Feiras Livres Construído e/ou Reformados	UN	unidade	2018	2,00	3,00	3,00	3,00

META	
Código	Descrição
450	Realizar obras e serviços com recursos de Emendas Parlamentares

PROGRAMA	
Código	Descrição
0046	EMENDA PARLAMENTAR

Indicador		Unidade de Medida		Recente		Planejado		
Código	Descrição	Código	Descrição	Ano	Recente	2019	2020	2021
1692	Não há indicador	UN	unidade	2018	0,00	0,00	0,00	0,00



Órgão: 26

Descrição: Superintendência de Desenvolvimento Urbano - Sudeste

META	
Código	Descrição
42	Garantir que os logradouros públicos da PMT cumpram normas de acessibilidade.

PROGRAMA	
Código	Descrição
0004	DESENVOLVIMENTO URBANO SUSTENTÁVEL - IMPLANTAÇÃO E MANUTENÇÃO DE INFRAESTRUTURA

Indicador		Unidade de Medida		Recente		Planejado		
Código	Descrição	Código	Descrição	Ano	Recente	2019	2020	2021
1699	Rebaixamento de guias em Pontos de Travessias	PC	Porcentagem	2018	50,00	20,00	30,00	50,00

META	
Código	Descrição
131	Prover a Prefeitura de Teresina de um banco de projetos.

PROGRAMA	
Código	Descrição
0025	PLANEJAMENTO MUNICIPAL

Indicador		Unidade de Medida		Recente		Planejado		
Código	Descrição	Código	Descrição	Ano	Recente	2019	2020	2021
1477	Projetos elaborados	UN	unidade	2018	5,00	5,00	5,00	5,00



Órgão: 27

Descrição: Agência Municipal de Regulação de Serviços Públicos de Teresina

META	
Código	Descrição
186	Promover a Excelência da gestão administrativa da ARSETE

PROGRAMA	
Código	Descrição
0017	APERFEIÇOAMENTO DA GESTÃO ADMINISTRATIVA

Indicador		Unidade de Medida		Recente		Planejado		
Código	Descrição	Código	Descrição	Ano	Recente	2019	2020	2021
1692	Não há indicador	UN	unidade	2018	0,00	0,00	0,00	0,00



Órgão: 31

Descrição: Secretaria Municipal de Políticas Públicas para Mulheres

META	
Código	Descrição
110	Fomentar, nas instituições públicas, a execução de políticas intersetoriais, eficazes, responsáveis e inclusivas no atendimento integral às mulheres.

PROGRAMA	
Código	Descrição
0032	ARTICULAÇÃO, ENFRENTAMENTO À VIOLÊNCIA E AUTONOMIA SÓCIO-ECONÔMICA DAS MULHERES

Indicador		Unidade de Medida		Recente		Planejado		
Código	Descrição	Código	Descrição	Ano	Recente	2019	2020	2021
1754	Percentual de ações, previstas no I Plano Municipal de Políticas Públicas para as Mulheres, executada	PC	Porcentagem	2018	60,00	80,00	90,00	100,00
1755	Percentual de serviços direcionados ao atendimento de mulheres, realizados pelas instituições públicas	PC	Porcentagem	2018	35,00	40,00	45,00	50,00
1756	Percentual de serviços de atendimento a mulher em situação de violência.	PC	Porcentagem	2018	2,00	3,00	4,00	5,00

META	
Código	Descrição
111	Garantir espaços participativos para tomada de decisão responsiva, inclusiva e representativa da mulher no âmbito municipal.

PROGRAMA	
Código	Descrição
0032	ARTICULAÇÃO, ENFRENTAMENTO À VIOLÊNCIA E AUTONOMIA SÓCIO-ECONÔMICA DAS MULHERES

Indicador		Unidade de Medida		Recente		Planejado		
Código	Descrição	Código	Descrição	Ano	Recente	2019	2020	2021
1758	Percentual das propostas deliberadas nas últimas conferências, executadas.	PC	Porcentagem	2018	40,00	50,00	60,00	70,00
1759	Fóruns e outros espaços deliberativos realizados no Município tendo como público alvo as mulheres.	UN	unidade	2018	15,00	20,00	25,00	30,00
1760	Número de deliberações e encaminhamentos realizados pelo CMDM.	UN	unidade	2018	10,00	15,00	20,00	25,00



Órgão: 31

Descrição: Secretaria Municipal de Políticas Públicas para Mulheres

META	
Código	Descrição
113	Garantir serviços de atendimento, acompanhamento e empoderamento das mulheres em situação de violência no Município.

PROGRAMA	
Código	Descrição
0032	ARTICULAÇÃO, ENFRENTAMENTO À VIOLÊNCIA E AUTONOMIA SÓCIO-ECONÔMICA DAS MULHERES

Indicador		Unidade de Medida		Recente		Planejado		
Código	Descrição	Código	Descrição	Ano	Recente	2019	2020	2021
1761	Número de Mulheres em situação de violência acompanhadas pelos serviços de atendimento do Município.	UN	unidade	2018	450,00	550,00	650,00	750,00
1762	Percentual de mulheres reincidentes nos serviços de atendimento a mulher em situação de violência.	PC	Porcentagem	2018	40,00	30,00	20,00	10,00
1763	Número de ações de fortalecimento das mulheres em situação de violência realizadas pelas unidades	UN	unidade	2018	250,00	300,00	350,00	400,00





Órgão: 31

Descrição: Secretaria Municipal de Políticas Públicas para Mulheres

META								
Código	Descrição							
114	Promover a Cultura de Paz a partir da disseminação da igualdade de gênero e do fim da violência contras as Mulheres.							
PROGRAMA								
Código	Descrição							
0032	ARTICULAÇÃO, ENFRENTAMENTO À VIOLÊNCIA E AUTONOMIA SÓCIO-ECONÔMICA DAS MULHERES							
Indicador		Unidade de Medida		Recente		Planejado		
Código	Descrição	Código	Descrição	Ano	Recente	2019	2020	2021
1764	Número de campanhas desenvolvidas pela SMP M.	UN	unidade	2018	8,00	10,00	12,00	14,00
1765	Número de Pessoas atingidas pelas ações de divulgação da lei Maria da Penha.	UN	unidade	2018	35.000,00	40.000,00	45.000,00	50.000,00
1766	Número de ações desenvolvidas por campanhas .	UN	unidade	2018	60,00	70,00	80,00	90,00
1767	Número de ações socioeducativas realizadas com as comunidades.	UN	unidade	2018	60,00	80,00	100,00	120,00
1768	Número de produções científicas e diagnósticos sobre a violência contra a Mulher realizados pela SMP	UN	unidade	2018	2,00	3,00	4,00	5,00
META								
Código	Descrição							
115	Fomentar a igualdade no mundo do trabalho por meio da inclusão social e econômica das mulheres.							
PROGRAMA								
Código	Descrição							
0032	ARTICULAÇÃO, ENFRENTAMENTO À VIOLÊNCIA E AUTONOMIA SÓCIO-ECONÔMICA DAS MULHERES							
Indicador		Unidade de Medida		Recente		Planejado		
Código	Descrição	Código	Descrição	Ano	Recente	2019	2020	2021
1769	Número de mulheres inseridas no mercado de trabalho por meio das iniciativas da Secretaria Municipal	UN	unidade	2018	200,00	300,00	400,00	500,00
1770	Número de mulheres que concluíram os cursos de formação e capacitação profissional.	UN	unidade	2018	400,00	600,00	800,00	1.000,00
1771	Número de ações articuladas com a rede produtiva	UN	unidade	2018	40,00	60,00	80,00	100,00



Órgão: 31

Descrição: Secretaria Municipal de Políticas Públicas para Mulheres

META	
Código	Descrição
116	Enfrentar as desigualdades de gênero, considerando as diversidades e a inclusão social das mulheres.

PROGRAMA	
Código	Descrição
0032	ARTICULAÇÃO, ENFRENTAMENTO À VIOLÊNCIA E AUTONOMIA SÓCIO-ECONÔMICA DAS MULHERES

Indicador		Unidade de Medida		Recente		Planejado		
Código	Descrição	Código	Descrição	Ano	Recente	2019	2020	2021
1772	Número de campanhas realizadas nas comunidades.	UN	unidade	2018	10,00	20,00	30,00	40,00
1773	Mulheres nas lideranças comunitárias.	PC	Porcentagem	2018	10,00	15,00	20,00	25,00
1774	Número de pessoas sensibilizadas pelas campanhas	UN	unidade	2018	30.000,00	40.000,00	50.000,00	60.000,00
1775	Número de ações desenvolvidas no Espaço Mulher	UN	unidade	2018	200,00	300,00	400,00	500,00



Órgão: 34

Descrição: Secretaria Municipal de Desenvolvimento Urbano e Habitação

META	
Código	Descrição
167	Proporcionar à população serviços urbanos básicos de qualidade.

PROGRAMA	
Código	Descrição
0005	DESENVOLVIMENTO URBANO SUSTENTÁVEL - SERVIÇOS URBANOS

Indicador		Unidade de Medida		Recente		Planejado		
Código	Descrição	Código	Descrição	Ano	Recente	2019	2020	2021
1836	ACESSO COLETA DE LIXO DOMESTICO	DA	DOMICILIO ATENDIDO	2018	208.459,00	210.554,00	212.649,00	214.775,00
1837	COLETA DE LIXO DOMESTICO	PC	Porcentagem	2018	93,77	94,77	95,72	96,68
1838	COLETA SELETIVA - LIMPEZA PUBLICA	DA	DOMICILIO ATENDIDO	2018	62.110,00	65.215,00	68.476,00	71.900,00
1839	LIMPEZA PUBLICA - COLETA SELETIVA	PC	Porcentagem	2018	27,96	29,36	30,82	32,36
1840	RESIDUOS DEPOSITADOS EM ATERRO CONTR OLADO	KG	quilograma	2018	165.911,00	83.785,00	42.311,00	25.641,00
1841	LIMPEZA PUBLICA - RESIDUOS EM ATERRO CO NTROLADO	PC	Porcentagem	2018	45,01	22,51	11,25	6,75
1842	RESIDUOS DEPOSITADOS EM ATERRO SANITÁ RIO	KG	quilograma	2018	202,68	288,49	333,69	354,12
1843	LIMPEZA PUBLICA - ATERRO CONTROLADO	PC	Porcentagem	2018	54,99	77,49	88,75	93,25

META	
Código	Descrição
189	Realizar obras e serviços com recursos do Orçamento Popular

PROGRAMA	
Código	Descrição
0045	ORÇAMENTO POPULAR

Indicador		Unidade de Medida		Recente		Planejado		
Código	Descrição	Código	Descrição	Ano	Recente	2019	2020	2021
1860	Propostas realizadas	PC	Porcentagem	2018	100,00	100,00	100,00	100,00



Órgão: 34

Descrição: Secretaria Municipal de Desenvolvimento Urbano e Habitação

META	
Código	Descrição
135	Realizar pavimentação asfáltica.

PROGRAMA								
Código	Descrição							
0004	DESENVOLVIMENTO URBANO SUSTENTÁVEL - IMPLANTAÇÃO E MANUTENÇÃO DE INFRAESTRUTURA							
Indicador		Unidade de Medida		Recente		Planejado		
Código	Descrição	Código	Descrição	Ano	Recente	2019	2020	2021
1378	Construção/Recuperação de Pavimentação Asfáltica	KM	quilômetro	2018	110,00	225,00	250,00	250,00

META	
Código	Descrição
136	Incrementar a mobilidade urbana

PROGRAMA								
Código	Descrição							
0004	DESENVOLVIMENTO URBANO SUSTENTÁVEL - IMPLANTAÇÃO E MANUTENÇÃO DE INFRAESTRUTURA							
Indicador		Unidade de Medida		Recente		Planejado		
Código	Descrição	Código	Descrição	Ano	Recente	2019	2020	2021
1397	Sistema de VLT (veículo leve sobre trilhos) implantado	KM	quilômetro	2018	1,00	10,00	10,00	10,00

META	
Código	Descrição
138	Reformar e melhorar as unidades habitacionais e promover a regularização fundiária.

PROGRAMA								
Código	Descrição							
0004	DESENVOLVIMENTO URBANO SUSTENTÁVEL - IMPLANTAÇÃO E MANUTENÇÃO DE INFRAESTRUTURA							
Indicador		Unidade de Medida		Recente		Planejado		
Código	Descrição	Código	Descrição	Ano	Recente	2019	2020	2021
1401	Vilas Urbanizadas	UN	unidade	2018	4,00	4,00	5,00	5,00
128	Indenizações	CS	casas removidas	2018	39,34	19,67	19,67	16,39



Órgão: 34

Descrição: Secretaria Municipal de Desenvolvimento Urbano e Habitação

META	
Código	Descrição
140	Promover a excelência na gestão administrativa da SEMDUH

PROGRAMA	
Código	Descrição
0017	APERFEIÇOAMENTO DA GESTÃO ADMINISTRATIVA

Indicador		Unidade de Medida		Recente		Planejado		
Código	Descrição	Código	Descrição	Ano	Recente	2019	2020	2021
1692	Não há indicador	UN	unidade	2018	0,00	0,00	0,00	0,00

META	
Código	Descrição
138	Reformar e melhorar as unidades habitacionais e promover a regularização fundiária.

PROGRAMA	
Código	Descrição
0004	DESENVOLVIMENTO URBANO SUSTENTÁVEL - IMPLANTAÇÃO E MANUTENÇÃO DE INFRAESTRUTURA

Indicador		Unidade de Medida		Recente		Planejado		
Código	Descrição	Código	Descrição	Ano	Recente	2019	2020	2021
184	Mobilização Social	FB	famílias beneficiadas	2018	57,14	100,00	100,00	100,00
1468	Residências beneficiadas com melhoria habitacional	UN	unidade	2018	200,00	1.340,00	1.340,00	1.340,00

META	
Código	Descrição
137	Prover a prefeitura de um banco de dados

PROGRAMA	
Código	Descrição
0025	PLANEJAMENTO MUNICIPAL

Indicador		Unidade de Medida		Recente		Planejado		
Código	Descrição	Código	Descrição	Ano	Recente	2019	2020	2021
1477	Projetos elaborados	UN	unidade	2018	14,00	14,00	14,00	16,00



Órgão: 34

Descrição: Secretaria Municipal de Desenvolvimento Urbano e Habitação

META	
Código	Descrição
167	Proporcionar à população serviços urbanos básicos de qualidade.

PROGRAMA	
Código	Descrição
0005	DESENVOLVIMENTO URBANO SUSTENTÁVEL - SERVIÇOS URBANOS

Indicador		Unidade de Medida		Recente		Planejado		
Código	Descrição	Código	Descrição	Ano	Recente	2019	2020	2021
982	ILUMINAÇÃO IMPLANTADA - FUNDO	UN	unidade	2018	91,00	95,00	99,00	103,00

META	
Código	Descrição
136	Incrementar a mobilidade urbana

PROGRAMA	
Código	Descrição
0004	DESENVOLVIMENTO URBANO SUSTENTÁVEL - IMPLANTAÇÃO E MANUTENÇÃO DE INFRAESTRUTURA

Indicador		Unidade de Medida		Recente		Planejado		
Código	Descrição	Código	Descrição	Ano	Recente	2019	2020	2021
1505	Túnel da Avenida Frei Serafim Implantado	PC	Porcentagem	2018	1,00	10,00	10,00	10,00

META	
Código	Descrição
135	Realizar pavimentação asfáltica.

PROGRAMA	
Código	Descrição
0004	DESENVOLVIMENTO URBANO SUSTENTÁVEL - IMPLANTAÇÃO E MANUTENÇÃO DE INFRAESTRUTURA

Indicador		Unidade de Medida		Recente		Planejado		
Código	Descrição	Código	Descrição	Ano	Recente	2019	2020	2021
1508	Máquinas e equipamentos adquiridos	UN	unidade	2018	5,00	5,00	1,00	1,00



Órgão: 34

Descrição: Secretaria Municipal de Desenvolvimento Urbano e Habitação

META	
Código	Descrição
138	Reformar e melhorar as unidades habitacionais e promover a regularização fundiária.

PROGRAMA	
Código	Descrição
0004	DESENVOLVIMENTO URBANO SUSTENTÁVEL - IMPLANTAÇÃO E MANUTENÇÃO DE INFRAESTRUTURA

Indicador		Unidade de Medida		Recente		Planejado		
Código	Descrição	Código	Descrição	Ano	Recente	2019	2020	2021
239	Regularização Fundiária	UN	unidade	2018	11,00	12,00	14,00	14,00



Órgão: 35

Descrição: Secretaria Municipal de Economia Solidária de Teresina

META	
Código	Descrição
39	Desenvolver ações institucionais no sentido de estimular a economia criativa e solidária.

PROGRAMA	
Código	Descrição
0007	IMPLANTAÇÃO DA ECONOMIA CRIATIVA E SOLIDÁRIA NO CONTEXTO DAS ATIVIDADES ECONÔMICAS DO MUNICÍPIO DE TERESINA

Indicador		Unidade de Medida		Recente		Planejado		
Código	Descrição	Código	Descrição	Ano	Recente	2019	2020	2021
1792	EQUIPAMENTOS PÚBLICOS DE ECONOMIA CRIATIVA REVITALIZADOS	UN	unidade	2018	2,00	2,00	2,00	2,00
1793	EMPREENDEDORES APOIADOS COM A CONCESSÃO DE MICROCRÉDITO	UN	unidade	2018	1.250,00	1.300,00	1.350,00	1.400,00

META	
Código	Descrição
142	Promover a excelência da gestão administrativa da SEMEST.

PROGRAMA	
Código	Descrição
0017	APERFEIÇOAMENTO DA GESTÃO ADMINISTRATIVA

Indicador		Unidade de Medida		Recente		Planejado		
Código	Descrição	Código	Descrição	Ano	Recente	2019	2020	2021
1692	Não há indicador	UN	unidade	2018	0,00	0,00	0,00	0,00





Órgão: 35

Descrição: Secretaria Municipal de Economia Solidária de Teresina

META	
Código	Descrição
39	Desenvolver ações institucionais no sentido de estimular a economia criativa e solidária.

PROGRAMA	
Código	Descrição
0007	IMPLANTAÇÃO DA ECONOMIA CRIATIVA E SOLIDÁRIA NO CONTEXTO DAS ATIVIDADES ECONÔMICAS DO MUNICÍPIO DE TERESINA

Indicador		Unidade de Medida		Recente		Planejado		
Código	Descrição	Código	Descrição	Ano	Recente	2019	2020	2021
1698	FEIRAS E EVENTOS REALIZADOS/APOIADOS	UN	unidade	2018	21,00	21,00	21,00	21,00
1200	PRODUTORES ATENDIDOS EM FEIRAS E EVENTOS	UN	unidade	2018	3.000,00	3.100,00	3.200,00	3.300,00
1791	EQUIPAMENTOS PÚBLICOS DE ECONOMIA SOLIDÁRIA MANTIDOS	UN	unidade	2018	33,00	33,00	34,00	35,00



Órgão: 38

Descrição: Secretaria Municipal de Concessão e Parcerias

META	
Código	Descrição
36	Promover a excelência da gestão administrativa da SEMCOP.

PROGRAMA	
Código	Descrição
0017	APERFEIÇOAMENTO DA GESTÃO ADMINISTRATIVA

Indicador		Unidade de Medida		Recente		Planejado		
Código	Descrição	Código	Descrição	Ano	Recente	2019	2020	2021
1692	Não há indicador	UN	unidade	2018	0,00	0,00	0,00	0,00

META	
Código	Descrição
33	Promover os estudos e projetos para concessões e parcerias.

PROGRAMA	
Código	Descrição
0025	PLANEJAMENTO MUNICIPAL

Indicador		Unidade de Medida		Recente		Planejado		
Código	Descrição	Código	Descrição	Ano	Recente	2019	2020	2021
1695	Abertura de licitação	UN	unidade	2018	10,00	4,00	4,00	2,00

META	
Código	Descrição
201	Gerir o Programa de Desenvolvimento Urbano Integrado - Parcerias

PROGRAMA	
Código	Descrição
0033	PROGRAMA DE DESENVOLVIMENTO URBANO INTEGRADO - TERESINA SUSTENTÁVEL

Indicador		Unidade de Medida		Recente		Planejado		
Código	Descrição	Código	Descrição	Ano	Recente	2019	2020	2021
243	Estudos Realizados	UN	unidade	2018	10,00	4,00	4,00	2,00



Órgão: 99

Descrição: Reserva de Contingência

META	
Código	Descrição
198	Reserva de Contingência

PROGRAMA	
Código	Descrição
9999	RESERVA DE CONTINGÊNCIA

Indicador		Unidade de Medida		Recente		Planejado		
Código	Descrição	Código	Descrição	Ano	Recente	2019	2020	2021
1692	Não há indicador	UN	unidade	2018	0,00	0,00	0,00	0,00



Prefeitura Municipal de Teresina - Consolidado  
Listagem de Iniciativas Estratégicas

Órgão 01 Câmara Municipal

Iniciativa 153 Administração da Câmara

Base Geográfica Município

**Contextualização** Representação da população teresinense, legislando, apreciando proposições em geral, apurando fatos determinados, exercendo a fiscalização e o controle externo dos órgãos representantes do Poder Público Municipal, bem como desempenhando as demais prerrogativas constitucionais, legais e regimentais dos órgãos e dos seus membros.

Exercício	Recurso Corrente (R\$)		Recurso De Capital (R\$)		Total de Recursos
	Próprio	Outras Fontes	Próprio	Outras Fontes	
2018	68.596.917,00	0,00	2.033.083,00	0,00	70.630.000,00
2019	71.924.000,00	0,00	1.203.000,00	0,00	73.127.000,00
2020 - 2021	151.720.465,14	0,00	4.496.708,72	0,00	156.217.173,86
<b>Total</b>	<b>292.241.382,14</b>	<b>0,00</b>	<b>7.732.791,72</b>	<b>0,00</b>	<b>299.974.173,86</b>

Metas		
Código	Descrição	Principal
69	Promover a excelência da gestão administrativa da Câmara	<input checked="" type="checkbox"/>

## Total das Iniciativas

Exercício	Recurso Corrente (R\$)		Recurso De Capital (R\$)		Total de Recursos
	Próprio	Outras Fontes	Próprio	Outras Fontes	
2018	68.596.917,00	0,00	2.033.083,00	0,00	70.630.000,00
2019	71.924.000,00	0,00	1.203.000,00	0,00	73.127.000,00
2020/2021	151.720.465,14	0,00	4.496.708,72	0,00	156.217.173,86
<b>Total</b>	<b>292.241.382,14</b>	<b>0,00</b>	<b>7.732.791,72</b>	<b>0,00</b>	<b>299.974.173,86</b>



Prefeitura Municipal de Teresina - Consolidado  
Listagem de Iniciativas Estratégicas

Órgão 02 Secretaria Municipal de Governo

Iniciativa 1 Intermediação entre o Município e a Prefeitura Municipal de Teresina, através da Ouvidoria Base Geográfica Município

Contextualização Implantação de uma Ouvidoria Geral no âmbito da Prefeitura de Teresina que organizará e distribuirá as demandas da sociedade, em especial, as apresentadas através do aplicativo ColaboraThe.

Exercício	Recurso Corrente (R\$)		Recurso De Capital (R\$)		Total de Recursos
	Próprio	Outras Fontes	Próprio	Outras Fontes	
2018	9.000,00	0,00	0,00	0,00	9.000,00
2019	9.000,00	0,00	0,00	0,00	9.000,00
2020 - 2021	39.811,82	0,00	0,00	0,00	39.811,82
<b>Total</b>	<b>57.811,82</b>	<b>0,00</b>	<b>0,00</b>	<b>0,00</b>	<b>57.811,82</b>

Metas		
Código	Descrição	Principal
2	Atender a população através da Ouvidoria Municipal.	<input checked="" type="checkbox"/>

Iniciativa 2 Administração da SEMGOV Base Geográfica Município

Contextualização Modernização e padronização dos processos administrativos a fim de desburocratizar todos os procedimentos e colaborar com a transparência e a eficiência da Secretaria Municipal de Governo.

Exercício	Recurso Corrente (R\$)		Recurso De Capital (R\$)		Total de Recursos
	Próprio	Outras Fontes	Próprio	Outras Fontes	
2018	9.291.000,00	0,00	38.000,00	0,00	9.329.000,00
2019	8.477.000,00	0,00	20.000,00	0,00	8.497.000,00
2020 - 2021	20.527.188,78	0,00	86.000,00	0,00	20.613.188,78
<b>Total</b>	<b>38.295.188,78</b>	<b>0,00</b>	<b>144.000,00</b>	<b>0,00</b>	<b>38.439.188,78</b>

Metas		
Código	Descrição	Principal
1	Promover a excelência da gestão administrativa da SEMGOV	<input checked="" type="checkbox"/>

Iniciativa 306 Realização de obras e serviços com recursos de Emendas Parlamentares Base Geográfica Município

Contextualização Recursos para emendas destinadas à realização de Obras e Serviços.

Exercício	Recurso Corrente (R\$)		Recurso De Capital (R\$)		Total de Recursos
	Próprio	Outras Fontes	Próprio	Outras Fontes	
2018	0,00	0,00	21.866.000,00	0,00	21.866.000,00
2019	0,00	0,00	0,00	0,00	0,00
2020 - 2021	0,00	0,00	0,00	0,00	0,00
<b>Total</b>	<b>0,00</b>	<b>0,00</b>	<b>21.866.000,00</b>	<b>0,00</b>	<b>21.866.000,00</b>

Metas		
Código	Descrição	Principal
188	Realizar atividades, obras e serviços com recursos de emendas parlamentares.	<input checked="" type="checkbox"/>

## Total das Iniciativas

Exercício	Recurso Corrente (R\$)		Recurso De Capital (R\$)		Total de Recursos
	Próprio	Outras Fontes	Próprio	Outras Fontes	
2018	9.300.000,00	0,00	21.904.000,00	0,00	31.204.000,00
2019	8.486.000,00	0,00	20.000,00	0,00	8.506.000,00
2020/2021	20.567.000,60	0,00	86.000,00	0,00	20.653.000,60
<b>Total</b>	<b>38.353.000,60</b>	<b>0,00</b>	<b>22.010.000,00</b>	<b>0,00</b>	<b>60.363.000,60</b>



Prefeitura Municipal de Teresina - Consolidado  
Listagem de Iniciativas Estratégicas

Órgão 03 Gabinete do Vice-Prefeito

Iniciativa 52 Administração da Vice Prefeitura

Base Geográfica Município

**Contextualização** Aprimoramento da gestão administrativa da Vice Prefeitura de Teresina utilizando indicadores padrões de medição do trabalho e dos resultados. É importante mapear e otimizar os processos internos para se avaliar a eficiência, a eficácia e a efetividade das ações; definindo, também, os recursos necessários à implantação de cada uma, o que otimizar e como obter resultados ainda melhores.

Exercício	Recurso Corrente (R\$)		Recurso De Capital (R\$)		Total de Recursos
	Próprio	Outras Fontes	Próprio	Outras Fontes	
2018	930.000,00	0,00	10.000,00	0,00	940.000,00
2019	941.000,00	0,00	10.000,00	0,00	951.000,00
2020 - 2021	2.014.920,65	0,00	22.117,68	0,00	2.037.038,33
<b>Total</b>	<b>3.885.920,65</b>	<b>0,00</b>	<b>42.117,68</b>	<b>0,00</b>	<b>3.928.038,33</b>

Metas		
Código	Descrição	Principal
66	Promover a excelência da gestão administrativa na Vice-Prefeitura.	<input checked="" type="checkbox"/>

Iniciativa 53 Implantação do Parque Tecnológico de Teresina

Base Geográfica Município

**Contextualização** A implantação do Parque Tecnológico de Teresina ocorrerá em duas etapas. Inicia com a Doação de um imóvel pelo município de Teresina de 50 (cinquenta) hectares; seguida da formação de uma equipe de profissionais que cumprirá o projeto, definindo e distribuindo competências, cronogramas etc. Doador o imóvel, será realizado um protocolo de intenções/convênio com outras esferas de governos, associações, entidades, que deverão garantir, construir e equipar o referido Parque com projeto urbanístico-imobiliário para a área.

Exercício	Recurso Corrente (R\$)		Recurso De Capital (R\$)		Total de Recursos
	Próprio	Outras Fontes	Próprio	Outras Fontes	
2019	0,00	0,00	0,00	0,00	0,00
2020 - 2021	0,00	0,00	0,00	0,00	0,00
<b>Total</b>	<b>0,00</b>	<b>0,00</b>	<b>0,00</b>	<b>0,00</b>	<b>0,00</b>

Metas		
Código	Descrição	Principal
70	Implementar a ação institucional como política de desenvolvimento de Teresina.	<input checked="" type="checkbox"/>

Iniciativa 66 Ampliação do Número de Equipamentos na Nova Sede da Vice Prefeitura.

Base Geográfica Leste

**Contextualização** A Vice Prefeitura terá nova sede que pretende garantir melhor estrutura física aos servidores e cidadãos que lhe visitarão todos os dias. Para tanto, necessitará de mais e melhores equipamentos e mobiliários.

Exercício	Recurso Corrente (R\$)		Recurso De Capital (R\$)		Total de Recursos
	Próprio	Outras Fontes	Próprio	Outras Fontes	
2018	10.000,00	0,00	0,00	0,00	10.000,00
2020 - 2021	0,00	0,00	0,00	0,00	0,00
<b>Total</b>	<b>10.000,00</b>	<b>0,00</b>	<b>0,00</b>	<b>0,00</b>	<b>10.000,00</b>

Metas		
Código	Descrição	Principal
66	Promover a excelência da gestão administrativa na Vice-Prefeitura.	<input checked="" type="checkbox"/>

## Total das Iniciativas

Exercício	Recurso Corrente (R\$)		Recurso De Capital (R\$)		Total de Recursos
	Próprio	Outras Fontes	Próprio	Outras Fontes	
2018	940.000,00	0,00	10.000,00	0,00	950.000,00
2019	941.000,00	0,00	10.000,00	0,00	951.000,00
2020/2021	2.014.920,65	0,00	22.117,68	0,00	2.037.038,33
<b>Total</b>	<b>3.895.920,65</b>	<b>0,00</b>	<b>42.117,68</b>	<b>0,00</b>	<b>3.938.038,33</b>



Prefeitura Municipal de Teresina - Consolidado  
Listagem de Iniciativas Estratégicas

Órgão 04 Procuradoria Geral do Município

Iniciativa 28 Administração da PGM

Base Geográfica Município

**Contextualização** Promoção de mecanismos de gestão e acompanhamento das atividades operacionais da PGM no intuito de proporcionar aos usuários serviços eficientes e de qualidade.

Exercício	Recurso Corrente (R\$)		Recurso De Capital (R\$)		Total de Recursos
	Próprio	Outras Fontes	Próprio	Outras Fontes	
2018	17.720.000,00	0,00	38.000,00	0,00	17.758.000,00
2019	19.151.000,00	0,00	20.000,00	0,00	19.171.000,00
2020 - 2021	39.172.994,60	0,00	84.790,00	0,00	39.257.784,60
<b>Total</b>	<b>76.043.994,60</b>	<b>0,00</b>	<b>142.790,00</b>	<b>0,00</b>	<b>76.186.784,60</b>

Metas		
Código	Descrição	Principal
40	Promover a excelência da gestão administrativa da PGM.	<input checked="" type="checkbox"/>

Iniciativa 31 Aprimoramento Profissional dos Procuradores Municipais

Base Geográfica Município

**Contextualização** Os procuradores municipais prestam consultoria jurídica e representam judicial e extrajudicialmente o Município, havendo necessidade de constante atualização profissional pela incessante modificação da legislação e da jurisprudência dos Tribunais. Dessa forma, cabe à Procuradoria Geral do Município oferecer, com regularidade, oportunidades de aprimoramento profissional para os procuradores, especialmente treinamentos com foco na modernização da gestão da dívida ativa e respectiva cobrança, com recursos do Fundo Especial de Honorários-PGM.

Exercício	Recurso Corrente (R\$)		Recurso De Capital (R\$)		Total de Recursos
	Próprio	Outras Fontes	Próprio	Outras Fontes	
2018	0,00	870.000,00	0,00	30.000,00	900.000,00
2019	2.976.000,00	870.000,00	331.000,00	30.000,00	4.207.000,00
2020 - 2021	0,00	1.800.000,00	0,00	76.000,00	1.876.000,00
<b>Total</b>	<b>2.976.000,00</b>	<b>3.540.000,00</b>	<b>331.000,00</b>	<b>136.000,00</b>	<b>6.983.000,00</b>

Metas		
Código	Descrição	Principal
43	Contribuir na modernização da arrecadação tributária e na cobrança da dívida ativa do município de Teresina.	<input checked="" type="checkbox"/>

Iniciativa 33 Implantação e Manutenção do Sistema Informatizado de Acompanhamento Processual.

Base Geográfica Município

**Contextualização** A Procuradoria Geral do Município está em processo de aquisição de um sistema informatizado para controle de processos judiciais e administrativos, inclusive com gestão de créditos inscritos em Dívida Ativa e respectiva cobrança. Essa iniciativa pressupõe despesas com licença pelo uso do sistema e com a contratação de serviços especializados na área de Tecnologia da Informação (recurso corrente), além de investimento em equipamentos (recurso de capital).

Exercício	Recurso Corrente (R\$)		Recurso De Capital (R\$)		Total de Recursos
	Próprio	Outras Fontes	Próprio	Outras Fontes	
2018	150.000,00	0,00	8.000,00	0,00	158.000,00
2019	134.000,00	0,00	4.000,00	0,00	138.000,00
2020 - 2021	366.288,80	0,00	18.070,00	0,00	384.358,80
<b>Total</b>	<b>650.288,80</b>	<b>0,00</b>	<b>30.070,00</b>	<b>0,00</b>	<b>680.358,80</b>

Metas		
Código	Descrição	Principal
44	Melhorar o acervo e acompanhamento dos processos da PMT.	<input checked="" type="checkbox"/>

Iniciativa 35 Resolução dos Processos Referentes aos Conflitos Judiciais e Extrajudiciais.

Base Geográfica Município

**Contextualização** A Procuradoria Geral do Município tem a competência de representar judicial e extrajudicialmente os órgãos e entes municipais, cabendo-lhe tramitar e gerenciar todos os processos jurídicos no âmbito municipal. Para o quadriênio 2018-2021, a Procuradoria Fiscal pretende realizar 50 mil acionamentos de cobrança por ano, incluindo a cobrança judicial e extrajudicial.



Prefeitura Municipal de Teresina - Consolidado  
Listagem de Iniciativas Estratégicas

Órgão 04 Procuradoria Geral do Município

Exercício	Recurso Corrente (R\$)		Recurso De Capital (R\$)		Total de Recursos
	Próprio	Outras Fontes	Próprio	Outras Fontes	
2018	32.000,00	0,00	8.000,00	0,00	40.000,00
2019	32.000,00	0,00	6.000,00	0,00	38.000,00
2020 - 2021	63.702,40	0,00	18.070,00	0,00	81.772,40
<b>Total</b>	<b>127.702,40</b>	<b>0,00</b>	<b>32.070,00</b>	<b>0,00</b>	<b>159.772,40</b>

Metas		
Código	Descrição	Principal
46	Incrementar a arrecadação de créditos tributáveis e não tributáveis.	<input checked="" type="checkbox"/>

Iniciativa 38 Regularização de Loteamentos Públicos e Particulares.

Base Geográfica Município

**Contextualização** O diagnóstico preliminar das áreas de assentamentos da prefeitura e ocupações irregulares no município de Teresina indica a existência de 278 (duzentos e setenta e oito) áreas irregulares, com 91.676 (noventa e um mil, seiscentos e setenta e seis) famílias habitantes nas áreas (fonte: ceharf/semduh). A Procuradoria Geral necessita garantir o registro de propriedade e posse dessas áreas irregulares.

Exercício	Recurso Corrente (R\$)		Recurso De Capital (R\$)		Total de Recursos
	Próprio	Outras Fontes	Próprio	Outras Fontes	
2018	100.000,00	0,00	8.000,00	0,00	108.000,00
2019	48.000,00	0,00	0,00	0,00	48.000,00
2020 - 2021	211.014,20	0,00	18.070,00	0,00	229.084,20
<b>Total</b>	<b>359.014,20</b>	<b>0,00</b>	<b>26.070,00</b>	<b>0,00</b>	<b>385.084,20</b>

Metas		
Código	Descrição	Principal
53	Garantir registro de propriedade/posse de áreas irregulares pertencentes ao Município e aos Municípios.	<input checked="" type="checkbox"/>

## Total das Iniciativas

Exercício	Recurso Corrente (R\$)		Recurso De Capital (R\$)		Total de Recursos
	Próprio	Outras Fontes	Próprio	Outras Fontes	
2018	18.002.000,00	870.000,00	62.000,00	30.000,00	18.964.000,00
2019	22.341.000,00	870.000,00	361.000,00	30.000,00	23.602.000,00
2020/2021	39.814.000,00	1.800.000,00	139.000,00	76.000,00	41.829.000,00
<b>Total</b>	<b>80.157.000,00</b>	<b>3.540.000,00</b>	<b>562.000,00</b>	<b>136.000,00</b>	<b>84.395.000,00</b>





Prefeitura Municipal de Teresina - Consolidado  
Listagem de Iniciativas Estratégicas

Órgão 05 Secretaria Municipal de Comunicação Social

Iniciativa 111 Divulgação das Ações Municipais

Base Geográfica Município

**Contextualização** Planejamento e veiculação de campanhas especiais sobre ações, propostas, projetos e atividades da Prefeitura Municipal de Teresina;  
Criação e veiculação de material de informação e divulgação de obras e serviços da prefeitura;  
Interação e relacionamento com órgãos de comunicação e mídia, promovendo informações de conteúdo jornalístico informativo sobre a Municipalidade.

Exercício	Recurso Corrente (R\$)		Recurso De Capital (R\$)		Total de Recursos
	Próprio	Outras Fontes	Próprio	Outras Fontes	
2018	10.359.189,00	0,00	0,00	0,00	10.359.189,00
2019	10.430.000,00	0,00	0,00	0,00	10.430.000,00
2020 - 2021	22.741.624,00	0,00	0,00	0,00	22.741.624,00
<b>Total</b>	<b>43.530.813,00</b>	<b>0,00</b>	<b>0,00</b>	<b>0,00</b>	<b>43.530.813,00</b>

Metas		
Código	Descrição	Principal
156	Atingir a totalidade dos meios de divulgação mais utilizados pela população	<input checked="" type="checkbox"/>

Iniciativa 112 Criação e manutenção de mecanismos de participação popular.

Base Geográfica Município

**Contextualização** Manutenção da Rádio FM Cultura e atualização diária das redes sociais da Prefeitura de Teresina como instrumento de interação, conhecimento e informação para a população;  
Contratação de pesquisas de opinião pública (acompanhamento dos serviços da PMT), bem como produção de relatórios e análises dos processos de interação PMT para a população, através dos instrumentos tecnológicos e de informática disponibilizados pela SEMCOM.  
Acompanhamento do uso e atendimento das demandas das redes sociais, portal e Rádio FM da Prefeitura de Teresina.

Exercício	Recurso Corrente (R\$)		Recurso De Capital (R\$)		Total de Recursos
	Próprio	Outras Fontes	Próprio	Outras Fontes	
2018	896.711,00	0,00	5.000,00	0,00	901.711,00
2019	655.000,00	0,00	4.000,00	0,00	659.000,00
2020 - 2021	1.978.007,00	0,00	14.000,00	0,00	1.992.007,00
<b>Total</b>	<b>3.529.718,00</b>	<b>0,00</b>	<b>23.000,00</b>	<b>0,00</b>	<b>3.552.718,00</b>

Metas		
Código	Descrição	Principal
157	Acompanhar o uso das redes sociais e atender as suas demandas, portal e Rádio FM da Prefeitura Municipal de Teresina.	<input checked="" type="checkbox"/>

Iniciativa 113 Administração da SEMCOM

Base Geográfica Município

**Contextualização** Promoção da melhoria dos serviços técnicos e administrativos e da estrutura física e tecnológica da Secretaria.  
Monitoramento das despesas de custeio.

Exercício	Recurso Corrente (R\$)		Recurso De Capital (R\$)		Total de Recursos
	Próprio	Outras Fontes	Próprio	Outras Fontes	
2018	2.684.100,00	0,00	10.000,00	0,00	2.694.100,00
2019	2.465.000,00	0,00	12.000,00	0,00	2.477.000,00
2020 - 2021	6.112.369,00	0,00	21.000,00	0,00	6.133.369,00
<b>Total</b>	<b>11.261.469,00</b>	<b>0,00</b>	<b>43.000,00</b>	<b>0,00</b>	<b>11.304.469,00</b>

Metas		
Código	Descrição	Principal
158	Promover a excelência na gestão administrativa da SEMCOM	<input checked="" type="checkbox"/>

## Total das Iniciativas

Exercício	Recurso Corrente (R\$)		Recurso De Capital (R\$)		Total de Recursos
	Próprio	Outras Fontes	Próprio	Outras Fontes	
2018	13.940.000,00	0,00	15.000,00	0,00	13.955.000,00



Prefeitura Municipal de Teresina - Consolidado  
Listagem de Iniciativas Estratégicas

Órgão 05 Secretaria Municipal de Comunicação Social

2019	13.550.000,00	0,00	16.000,00	0,00	13.566.000,00
2020/2021	30.832.000,00	0,00	35.000,00	0,00	30.867.000,00
<b>Total</b>	<b>58.322.000,00</b>	<b>0,00</b>	<b>66.000,00</b>	<b>0,00</b>	<b>58.388.000,00</b>



Prefeitura Municipal de Teresina - Consolidado  
Listagem de Iniciativas Estratégicas

Órgão 06 Secretaria Municipal de Planejamento e Coordenação

Iniciativa 114 Administração da SEMPLAN

Base Geográfica Município

Contextualização Ações destinadas à gestão administrativa da Secretaria, bem como à melhoria da infraestrutura em instalações e equipamentos.

Exercício	Recurso Corrente (R\$)		Recurso De Capital (R\$)		Total de Recursos
	Próprio	Outras Fontes	Próprio	Outras Fontes	
2018	14.553.000,00	0,00	120.000,00	0,00	14.673.000,00
2019	16.135.000,00	0,00	35.000,00	0,00	16.170.000,00
2020 - 2021	32.132.733,00	0,00	264.775,00	0,00	32.397.508,00
<b>Total</b>	<b>62.820.733,00</b>	<b>0,00</b>	<b>419.775,00</b>	<b>0,00</b>	<b>63.240.508,00</b>

Metas		
Código	Descrição	Principal
161	Promover a excelência na gestão administrativa da SEMPLAN	<input checked="" type="checkbox"/>

Iniciativa 115 Programa Lagoas do Norte - Requalificação Urbana e Ambiental

Base Geográfica Município

Contextualização Intervenções paisagísticas de recuperação e construção de áreas verdes, praças e logradouros públicos. Recuperação e limpeza da rede de canais, das margens adjacentes dos rios Poti e Parnaíba. execução de obras de micro e macrodrenagem; Pavimentação de vias; Requalificação urbana e ambiental da Lagoa do Mocambinho; Requalificação Urbana e Ambiental Parcial das Lagoas do Mazerine, Piçarreira e Oleiros e Total da Lagoa do São Joaquim; Requalificação Urbana e Ambiental Parcial da Lagoa dos Oleiros; Requalificação Urbana e Ambiental Parcial da Lagoa da Piçarreira ;Obras de Adequação dos Diques dos Rios Parnaíba e Poti e seus entornos às Recomendações do Painel de Segurança; Supervisão e Fiscalização de Obras para Supervisionar e Fiscalizar as Obras do PLN - Etapa II; e por fim recursos previstos para as indenizações das famílias em áreas de risco do PLN.

Exercício	Recurso Corrente (R\$)		Recurso De Capital (R\$)		Total de Recursos
	Próprio	Outras Fontes	Próprio	Outras Fontes	
2018	60.000,00	0,00	781.000,00	132.808.000,00	133.649.000,00
2019	0,00	0,00	0,00	86.850.000,00	86.850.000,00
2020 - 2021	132.387,00	0,00	1.723.247,00	293.036.069,00	294.891.703,00
<b>Total</b>	<b>192.387,00</b>	<b>0,00</b>	<b>2.504.247,00</b>	<b>512.694.069,00</b>	<b>515.390.703,00</b>

Metas		
Código	Descrição	Principal
162	Realizar obras de requalificação urbana e gerar o desenvolvimento econômico e social no Lagoas do Norte da Cidade de Teresina.	<input checked="" type="checkbox"/>

Iniciativa 310 Planejamento e Execução do Orçamento Municipal

Base Geográfica Município

Contextualização As atividades planejamento e execução orçamentária envolvem principalmente a elaboração das peças de planejamento (Plano Plurianual - PPA, Lei de Diretrizes Orçamentárias - LDO e Lei Orçamentária Anual - LOA) e o controle e monitoramento da movimentação de recursos durante o exercício. A estrutura orçamentária adotada pela PMT divide a atuação da Administração Municipal em cinco grandes eixos: Inclusão Social, Sustentabilidade Ambiental, Produtividade Econômica, Qualidade de Vida e Governança. Em cada eixo estão descritos os principais objetivos que vão nortear as atividades e projetos governamentais. A adoção dessa estrutura formada por eixos e objetivos teve inspiração na metodologia de planejamento orçamentário utilizada no Governo Federal e no trabalho realizado pela Organização das Nações Unidas - ONU na construção do Índice de Prosperidade das Cidades. As melhorias no processo de planejamento serão guiadas pelo diagnóstico das finanças municipais realizado pelo Banco Mundial publicado no Relatório de Desempenho da Gestão Financeira Pública Municipal em 2015. A metodologia de avaliação PEFA (Public Expenditure and Financial Accountability) utiliza um conjunto de indicadores que medem o desempenho de processos, de sistemas, das unidades organizacionais e instituições que atuam na gestão financeira, fornecendo subsídios para a avaliação das condições das seguintes dimensões críticas: credibilidade do orçamento; abrangência e transparência; formulação do orçamento baseada na política; previsibilidade e controle na execução do orçamento; contabilidade, registros e formulação de relatórios; fiscalização e auditoria externa. Não há despesas vinculadas à esta iniciativa.

Exercício	Recurso Corrente (R\$)		Recurso De Capital (R\$)		Total de Recursos
	Próprio	Outras Fontes	Próprio	Outras Fontes	
2018	0,00	0,00	0,00	0,00	0,00
2019	0,00	0,00	0,00	0,00	0,00
2020 - 2021	0,00	0,00	0,00	0,00	0,00
<b>Total</b>	<b>0,00</b>	<b>0,00</b>	<b>0,00</b>	<b>0,00</b>	<b>0,00</b>



Prefeitura Municipal de Teresina - Consolidado  
Listagem de Iniciativas Estratégicas

Órgão 06 Secretaria Municipal de Planejamento e Coordenação

Metas		
Código	Descrição	Principal
190	Aumentar a eficiência na alocação de recursos e qualidade do gasto público.	<input checked="" type="checkbox"/>

Iniciativa 311 Programa Gestão Cidadã Base Geográfica Município

**Contextualização** Programa de otimização de despesas públicas de custeio com base na metodologia GMD (Gerenciamento Matricial da Despesa). O programa teve início em 2015 com apoio de consultoria externa e atualmente está sendo coordenado e conduzido pela equipe da Prefeitura. Todos os órgãos municipais estão envolvidos, com metas individuais de redução de despesas e acompanhamento mensal da evolução dos gastos de custeio através de relatórios financeiros e análise de desvios. Dentre os benefícios do programa destacam-se: redução dos desperdícios das rotinas do dia-a-dia, disseminação e padronização de boas práticas de gestão, reconhecimento e valorização dos servidores e, principalmente, o aumento dos investimentos nas atividades fins da PMT. Não há despesas vinculadas à esta iniciativa.

Exercício	Recurso Corrente (R\$)		Recurso De Capital (R\$)		Total de Recursos
	Próprio	Outras Fontes	Próprio	Outras Fontes	
2018	0,00	0,00	0,00	0,00	0,00
2019	0,00	0,00	0,00	0,00	0,00
2020 - 2021	0,00	0,00	0,00	0,00	0,00
<b>Total</b>	<b>0,00</b>	<b>0,00</b>	<b>0,00</b>	<b>0,00</b>	<b>0,00</b>

Metas		
Código	Descrição	Principal
190	Aumentar a eficiência na alocação de recursos e qualidade do gasto público.	<input checked="" type="checkbox"/>

Iniciativa 314 Elaboração, Acompanhamento e Execução de Planos, Programas e Projetos Base Geográfica Município

**Contextualização** Desenvolvimento de um processo permanente e contínuo de acompanhamento e aprimoramento do plano relativo ao planejamento e desenvolvimento urbano; Desenvolvimento e consolidação de planos de Desenvolvimento urbano de médio e longo prazo, considerando o Plano Diretor de Ordenamento Territorial do município; Formulação de políticas, diretrizes e ações que propiciem o posicionamento do município em questões relacionadas ao seu desenvolvimento urbano, incluindo as que decorram de sua inserção em planos nacionais, regionais, estaduais e metropolitanos; Desenvolvimento de mecanismos e modelos mais adequados para a viabilização e implementação de projetos de desenvolvimento urbano, explorando as potenciais parcerias com a iniciativa privada e outras esferas do governo, utilizando os instrumentos de política urbana. Elaboração de Projetos: Corredor Sudeste-Sul, Corredor Sul III e Ponte da UPFI.

Exercício	Recurso Corrente (R\$)		Recurso De Capital (R\$)		Total de Recursos
	Próprio	Outras Fontes	Próprio	Outras Fontes	
2018	330.000,00	0,00	58.000,00	2.404.000,00	2.792.000,00
2019	83.000,00	0,00	850.000,00	2.760.000,00	3.693.000,00
2020 - 2021	728.133,00	0,00	127.974,00	5.304.338,00	6.160.445,00
<b>Total</b>	<b>1.141.133,00</b>	<b>0,00</b>	<b>1.035.974,00</b>	<b>10.468.338,00</b>	<b>12.645.445,00</b>

Metas		
Código	Descrição	Principal
45	Prover a Prefeitura de um Centro/Unidade especializada em análise, elaboração e acompanhamento de políticas, planos e projetos urbanos.	<input checked="" type="checkbox"/>

Iniciativa 315 Captação e monitoramento de recursos externos e articulação com órgãos estaduais, federais e instituições financeiras internacionais Base Geográfica Município

**Contextualização** Articulação junto aos entes federativos ou instituições financeiras nacionais ou internacionais com vistas ao destaque de emendas parlamentares e firmação de convênios e/ou operações de crédito; Manutenção de um banco de projetos básicos e executivos compatíveis com o planejamento da cidade, com estratégias para regularização fundiárias e possíveis desapropriações de imóveis.

Exercício	Recurso Corrente (R\$)		Recurso De Capital (R\$)		Total de Recursos
	Próprio	Outras Fontes	Próprio	Outras Fontes	
2018	0,00	0,00	5.071.000,00	0,00	5.071.000,00
2019	0,00	0,00	15.328.000,00	0,00	15.328.000,00
2020 - 2021	0,00	0,00	11.188.978,00	0,00	11.188.978,00
<b>Total</b>	<b>0,00</b>	<b>0,00</b>	<b>31.587.978,00</b>	<b>0,00</b>	<b>31.587.978,00</b>



Prefeitura Municipal de Teresina - Consolidado  
Listagem de Iniciativas Estratégicas

Órgão 06 Secretaria Municipal de Planejamento e Coordenação

Metas		
Código	Descrição	Principal
45	Prover a Prefeitura de um Centro/Unidade especializada em análise, elaboração e acompanhamento de políticas, planos e projetos urbanos.	<input checked="" type="checkbox"/>

Iniciativa 317 Gestão Municipal por Resultados

Base Geográfica Município

**Contextualização** Uma das principais ferramentas de monitoramento da gestão municipal se dá pelo SIMAPP, que tem como finalidade o acompanhamento dos planos de ações dos órgãos da Prefeitura de Teresina e serve como instrumento de despacho dos gestores com o Prefeito. Este sistema possui as mesmas diretrizes, eixos, objetivos e ações definidas no PPA. Não há despesas vinculadas à esta iniciativa.

Exercício	Recurso Corrente (R\$)		Recurso De Capital (R\$)		Total de Recursos
	Próprio	Outras Fontes	Próprio	Outras Fontes	
2018	0,00	0,00	0,00	0,00	0,00
2019	0,00	0,00	0,00	0,00	0,00
2020 - 2021	0,00	0,00	0,00	0,00	0,00
<b>Total</b>	<b>0,00</b>	<b>0,00</b>	<b>0,00</b>	<b>0,00</b>	<b>0,00</b>

Metas		
Código	Descrição	Principal
191	Modernizar a Gestão da Prefeitura Municipal de Teresina.	<input checked="" type="checkbox"/>

Iniciativa 319 Elaboração de Projetos Executivos das Ciclovias do Plano Diretor-CAF

Base Geográfica Município

**Contextualização** Elaboração dos projetos executivos de 136 km de ciclovias, previstas no Plano Diretor de Ciclovias, constituindo instrumento importante para apoiar a Prefeitura na captação de recursos e assim dar continuidade à implementação das ciclovias previstas no Plano.

Exercício	Recurso Corrente (R\$)		Recurso De Capital (R\$)		Total de Recursos
	Próprio	Outras Fontes	Próprio	Outras Fontes	
2018	0,00	0,00	0,00	433.524,00	433.524,00
2019	0,00	0,00	0,00	10.000,00	10.000,00
2020 - 2021	0,00	0,00	0,00	289.734,00	289.734,00
<b>Total</b>	<b>0,00</b>	<b>0,00</b>	<b>0,00</b>	<b>733.258,00</b>	<b>733.258,00</b>

Metas		
Código	Descrição	Principal
193	Promover a mobilidade urbana sustentável - Planejamento	<input checked="" type="checkbox"/>

Iniciativa 320 Elaboração de Cadastro Territorial Multifinalitário-CAF

Base Geográfica Município

**Contextualização** Recadastramento imobiliário dos padrões construtivos de parte da cidade, onde possibilite o incremento nas receitas municipais através do IPTU.

Exercício	Recurso Corrente (R\$)		Recurso De Capital (R\$)		Total de Recursos
	Próprio	Outras Fontes	Próprio	Outras Fontes	
2018	0,00	0,00	0,00	1.500,00	1.500,00
2019	0,00	0,00	50.000,00	998.000,00	1.048.000,00
2020 - 2021	0,00	0,00	0,00	1.038.728,00	1.038.728,00
<b>Total</b>	<b>0,00</b>	<b>0,00</b>	<b>50.000,00</b>	<b>2.038.228,00</b>	<b>2.088.228,00</b>

Metas		
Código	Descrição	Principal
194	Melhorar a Gestão Municipal e Tributária - Planejamento	<input checked="" type="checkbox"/>

Iniciativa 321 Gestão do Programa Teresina Sustentável - CAF

Base Geográfica Município

**Contextualização**



Prefeitura Municipal de Teresina - Consolidado  
Listagem de Iniciativas Estratégicas

Órgão

06 Secretaria Municipal de Planejamento e Coordenação

- Contratação de serviços de supervisão para acompanhamento das execuções das obras e ações do Programa.
- Realização de 4 auditorias (uma por ano) de todo o projeto de financiamento a ser realizado por uma empresa de auditoria independente.
- Implantação e funcionamento da Unidade de Gestão do Programa Teresina Sustentável que terá a responsabilidade direta pela coordenação, execução e acompanhamento da execução das atividades do Programa, será responsável ainda pela gestão e o controle dos recursos financeiros além de fazer a interlocução com os agentes financiadores.
- Estruturação do Laboratório de Análise Urbanas, Monitoramento da Dinâmica e Plataforma de Dados Abertos da Agenda 2030. Ações referentes ao monitoramento da Agenda 2030 de Teresina, acompanhamento de execução, indicadores, revisão e diálogos intersetoriais para o cumprimento da agenda. Estratégia de governo aberto para uma melhor comunicação entre administração municipal e sociedade acerca dos Objetivos do Desenvolvimento Sustentável (Agenda 2030 Global).

Exercício	Recurso Corrente (R\$)		Recurso De Capital (R\$)		Total de Recursos
	Próprio	Outras Fontes	Próprio	Outras Fontes	
2018	0,00	0,00	0,00	6.000,00	6.000,00
2019	0,00	0,00	260.000,00	3.011.000,00	3.271.000,00
2020 - 2021	0,00	0,00	0,00	5.498.996,00	5.498.996,00
<b>Total</b>	<b>0,00</b>	<b>0,00</b>	<b>260.000,00</b>	<b>8.515.996,00</b>	<b>8.775.996,00</b>

Metas		
Código	Descrição	Principal
195	Gerir o Programa de Desenvolvimento Urbano Integrado - Planejamento	<input checked="" type="checkbox"/>

Iniciativa

340 Agenda 2030

Base Geográfica Município

**Contextualização** A partir do tratamento e análise dos dados recolhidos nos seminários com as comunidades e com as instituições, pela equipe técnica da AGENDA 2030, serão formulados problemas estratégicos para serem debatidos e solucionados com um conjunto de especialistas através da realização de seminários. Após a conclusão da AGENDA, será composta uma equipe formada por técnicos da PMT para o acompanhamento da implementação das diretrizes propostas para os eixos estratégicos.

Exercício	Recurso Corrente (R\$)		Recurso De Capital (R\$)		Total de Recursos
	Próprio	Outras Fontes	Próprio	Outras Fontes	
2018	10.000,00	0,00	0,00	0,00	10.000,00
2019	110.000,00	0,00	0,00	0,00	110.000,00
2020 - 2021	20.000,00	0,00	0,00	0,00	20.000,00
<b>Total</b>	<b>140.000,00</b>	<b>0,00</b>	<b>0,00</b>	<b>0,00</b>	<b>140.000,00</b>

Metas		
Código	Descrição	Principal
45	Prover a Prefeitura de um Centro/Unidade especializada em análise, elaboração e acompanhamento de políticas, planos e projetos urbanos.	<input checked="" type="checkbox"/>

Iniciativa

347 Atualização, Modernização e Informatização do Atendimento e Informações dadas à População

Base Geográfica Município

**Contextualização** Melhoria dos processos administrativos que envolvem a prestação de serviços à população promovendo a integração entre os diversos setores da PMT e a transparência. Não há despesas vinculadas à esta iniciativa.

Exercício	Recurso Corrente (R\$)		Recurso De Capital (R\$)		Total de Recursos
	Próprio	Outras Fontes	Próprio	Outras Fontes	
2018	0,00	0,00	0,00	0,00	0,00
2019	0,00	0,00	0,00	0,00	0,00
2020 - 2021	0,00	0,00	0,00	0,00	0,00
<b>Total</b>	<b>0,00</b>	<b>0,00</b>	<b>0,00</b>	<b>0,00</b>	<b>0,00</b>

Metas		
Código	Descrição	Principal
45	Prover a Prefeitura de um Centro/Unidade especializada em análise, elaboração e acompanhamento de políticas, planos e projetos urbanos.	<input checked="" type="checkbox"/>

Iniciativa

348 Promoção e Ampliação da Participação Popular na Tomada de Decisões

Base Geográfica Município

**Contextualização** A participação da comunidade na elaboração dos diversos elementos que formam o planejamento municipal é fundamental para a democratização da gestão da cidade, conferindo legitimidade às políticas públicas planejadas.



Prefeitura Municipal de Teresina - Consolidado  
Listagem de Iniciativas Estratégicas

Órgão 06 Secretaria Municipal de Planejamento e Coordenação

Exercício	Recurso Corrente (R\$)		Recurso De Capital (R\$)		Total de Recursos
	Próprio	Outras Fontes	Próprio	Outras Fontes	
2018	10.000,00	0,00	0,00	0,00	10.000,00
2019	10.000,00	0,00	0,00	0,00	10.000,00
2020 - 2021	20.000,00	0,00	0,00	0,00	20.000,00
<b>Total</b>	<b>40.000,00</b>	<b>0,00</b>	<b>0,00</b>	<b>0,00</b>	<b>40.000,00</b>

Metas		
Código	Descrição	Principal
45	Prover a Prefeitura de um Centro/Unidade especializada em análise, elaboração e acompanhamento de políticas, planos e projetos urbanos.	<input checked="" type="checkbox"/>

Iniciativa 356 Programa Lagoas do Norte - Desenvolvimento Econômico e Social Base Geográfica Município

**Contextualização** Promoção da modernização institucional da Prefeitura de Teresina, mediante a execução de atividades de informatização de processos, adoção de modernos métodos de gestão de planejamento, engenharia e arquitetura, administrativa, financeira, fiscal e orçamentária. Elaboração de estudos, projetos e planos municipais. Construção de espaços públicos de lazer, culturais e de apoio às atividades econômicas na área do Programa. Gerenciamento de Projetos para Apoiar e Assessorar a UGP no Gerenciamento do PLN - Etapa II; Construção, aquisição de equipamentos de Informática, Mobiliário e Equipamentos Diversos da Escola de Tempo Integral; Construção do Observatório do Clima.

Exercício	Recurso Corrente (R\$)		Recurso De Capital (R\$)		Total de Recursos
	Próprio	Outras Fontes	Próprio	Outras Fontes	
2019	285.000,00	0,00	0,00	43.696.000,00	43.981.000,00
2020 - 2021	0,00	0,00	0,00	0,00	0,00
<b>Total</b>	<b>285.000,00</b>	<b>0,00</b>	<b>0,00</b>	<b>43.696.000,00</b>	<b>43.981.000,00</b>

Metas		
Código	Descrição	Principal
162	Realizar obras de requalificação urbana e gerar o desenvolvimento econômico e social no Lagoas do Norte da Cidade de Teresina.	<input checked="" type="checkbox"/>

## Total das Iniciativas

Exercício	Recurso Corrente (R\$)		Recurso De Capital (R\$)		Total de Recursos
	Próprio	Outras Fontes	Próprio	Outras Fontes	
2018	14.963.000,00	0,00	6.030.000,00	135.653.024,00	156.646.024,00
2019	16.623.000,00	0,00	16.523.000,00	137.325.000,00	170.471.000,00
2020/2021	33.033.253,00	0,00	13.304.974,00	305.167.865,00	351.506.092,00
<b>Total</b>	<b>64.619.253,00</b>	<b>0,00</b>	<b>35.857.974,00</b>	<b>578.145.889,00</b>	<b>678.623.116,00</b>



Prefeitura Municipal de Teresina - Consolidado  
Listagem de Iniciativas Estratégicas

Órgão 07 Secretaria Municipal de Administração e Recursos Humanos

Iniciativa 61 Administração da SEMA

Base Geográfica Município

Contextualização Administração de recursos financeiros, materiais e humanos.

Exercício	Recurso Corrente (R\$)		Recurso De Capital (R\$)		Total de Recursos
	Próprio	Outras Fontes	Próprio	Outras Fontes	
2018	15.243.000,00	0,00	50.000,00	0,00	15.293.000,00
2019	15.231.000,00	0,00	25.000,00	0,00	15.256.000,00
2020 - 2021	33.710.927,37	0,00	111.823,48	0,00	33.822.750,85
<b>Total</b>	<b>64.184.927,37</b>	<b>0,00</b>	<b>186.823,48</b>	<b>0,00</b>	<b>64.371.750,85</b>

Metas		
Código	Descrição	Principal
79	Promover a excelência na gestão administrativa da SEMA.	<input checked="" type="checkbox"/>

Iniciativa 269 Programa Servidor Universitário

Base Geográfica Município

Contextualização Valorização do servidor através de uma formação universitária.

Exercício	Recurso Corrente (R\$)		Recurso De Capital (R\$)		Total de Recursos
	Próprio	Outras Fontes	Próprio	Outras Fontes	
2018	815.000,00	0,00	0,00	0,00	815.000,00
2019	415.000,00	0,00	0,00	0,00	415.000,00
2020 - 2021	1.802.590,92	0,00	0,00	0,00	1.802.590,92
<b>Total</b>	<b>3.032.590,92</b>	<b>0,00</b>	<b>0,00</b>	<b>0,00</b>	<b>3.032.590,92</b>

Metas		
Código	Descrição	Principal
80	Melhorar a qualidade dos serviços prestados pela PMT.	<input checked="" type="checkbox"/>

Iniciativa 270 Capacitação do servidor municipal

Base Geográfica Município

Contextualização Qualificação profissional para tornar o servidor habilitado para o desempenho de suas funções.

Exercício	Recurso Corrente (R\$)		Recurso De Capital (R\$)		Total de Recursos
	Próprio	Outras Fontes	Próprio	Outras Fontes	
2018	110.000,00	0,00	0,00	0,00	110.000,00
2019	110.000,00	0,00	0,00	0,00	110.000,00
2020 - 2021	243.294,48	0,00	0,00	0,00	243.294,48
<b>Total</b>	<b>463.294,48</b>	<b>0,00</b>	<b>0,00</b>	<b>0,00</b>	<b>463.294,48</b>

Metas		
Código	Descrição	Principal
80	Melhorar a qualidade dos serviços prestados pela PMT.	<input checked="" type="checkbox"/>

Iniciativa 271 Transparência da comunicação oficial

Base Geográfica Município

Contextualização Ampliação da transparência da gestão pública permitindo o acesso ao cidadão.

Exercício	Recurso Corrente (R\$)		Recurso De Capital (R\$)		Total de Recursos
	Próprio	Outras Fontes	Próprio	Outras Fontes	
2018	871.000,00	0,00	0,00	0,00	871.000,00
2019	865.000,00	0,00	0,00	0,00	865.000,00
2020 - 2021	1.926.449,93	0,00	0,00	0,00	1.926.449,93
<b>Total</b>	<b>3.662.449,93</b>	<b>0,00</b>	<b>0,00</b>	<b>0,00</b>	<b>3.662.449,93</b>

Metas		
Código	Descrição	Principal
80	Melhorar a qualidade dos serviços prestados pela PMT.	<input checked="" type="checkbox"/>





Prefeitura Municipal de Teresina - Consolidado  
Listagem de Iniciativas Estratégicas

Órgão 07 Secretaria Municipal de Administração e Recursos Humanos

Iniciativa 272 Aperfeiçoamento e inovação da gestão de informação

Base Geográfica Município

**Contextualização** Estratégias que visam identificar as necessidades informacionais, mapear os fluxos formais de informações nos diferentes ambientes da organização, assim como sua coleta, filtragem, análises, organização, armazenagem e disseminação, objetivando apoiar o desenvolvimento das atividades cotidianas e a tomada de decisões.

Exercício	Recurso Corrente (R\$)		Recurso De Capital (R\$)		Total de Recursos
	Próprio	Outras Fontes	Próprio	Outras Fontes	
2018	410.000,00	0,00	0,00	0,00	410.000,00
2019	410.000,00	0,00	0,00	0,00	410.000,00
2020 - 2021	906.824,88	0,00	0,00	0,00	906.824,88
<b>Total</b>	<b>1.726.824,88</b>	<b>0,00</b>	<b>0,00</b>	<b>0,00</b>	<b>1.726.824,88</b>

Metas		
Código	Descrição	Principal
80	Melhorar a qualidade dos serviços prestados pela PMT.	<input checked="" type="checkbox"/>

Iniciativa 297 Abastecimento de Frota Municipal

Base Geográfica Município

**Contextualização** Abastecimento e controle do consumo de combustível da frota municipal.

Exercício	Recurso Corrente (R\$)		Recurso De Capital (R\$)		Total de Recursos
	Próprio	Outras Fontes	Próprio	Outras Fontes	
2018	3.000.000,00	0,00	0,00	0,00	3.000.000,00
2019	3.000.000,00	0,00	0,00	0,00	3.000.000,00
2020 - 2021	6.635.304,00	0,00	0,00	0,00	6.635.304,00
<b>Total</b>	<b>12.635.304,00</b>	<b>0,00</b>	<b>0,00</b>	<b>0,00</b>	<b>12.635.304,00</b>

Metas		
Código	Descrição	Principal
80	Melhorar a qualidade dos serviços prestados pela PMT.	<input checked="" type="checkbox"/>

Iniciativa 298 Manutenção Setorial da Máquina Administrativa Municipal

Base Geográfica Município

**Contextualização** Manutenção e controle das ações de gestão da PMT dentro das ações da SEMA.

Exercício	Recurso Corrente (R\$)		Recurso De Capital (R\$)		Total de Recursos
	Próprio	Outras Fontes	Próprio	Outras Fontes	
2018	20.412.000,00	0,00	15.000,00	0,00	20.427.000,00
2019	20.580.000,00	0,00	5.000,00	0,00	20.585.000,00
2020 - 2021	45.146.608,42	0,00	33.176,52	0,00	45.179.784,94
<b>Total</b>	<b>86.138.608,42</b>	<b>0,00</b>	<b>53.176,52</b>	<b>0,00</b>	<b>86.191.784,94</b>

Metas		
Código	Descrição	Principal
80	Melhorar a qualidade dos serviços prestados pela PMT.	<input checked="" type="checkbox"/>

Iniciativa 327 Modernização Institucional e Estrutura de Gestão de Pessoas na PMT-CAF

Base Geográfica Município

**Contextualização** Revisão da macroestrutura, planejamento da força de trabalho e revisão da estrutura de salários da Prefeitura Municipal de Teresina para torna-la mais eficiente, diminuindo custos de transação; fortalecendo a sua capacidade de formular políticas, planejar, coordenar, realizar e monitorar os serviços prestados.

Exercício	Recurso Corrente (R\$)		Recurso De Capital (R\$)		Total de Recursos
	Próprio	Outras Fontes	Próprio	Outras Fontes	
2018	0,00	0,00	0,00	1.500,00	1.500,00
2019	0,00	0,00	35.000,00	1.139.000,00	1.174.000,00
2020 - 2021	0,00	0,00	0,00	2.965.050,00	2.965.050,00
<b>Total</b>	<b>0,00</b>	<b>0,00</b>	<b>35.000,00</b>	<b>4.105.550,00</b>	<b>4.140.550,00</b>



Prefeitura Municipal de Teresina - Consolidado  
Listagem de Iniciativas Estratégicas

Órgão 07 Secretaria Municipal de Administração e Recursos Humanos

Metas		
Código	Descrição	Principal
199	Melhorar a Gestão Municipal e Tributária - Administração	<input checked="" type="checkbox"/>

Iniciativa 343 Monitoramento de contratos e licitações

Base Geográfica Município

Contextualização Controle interno na fiscalização das despesas de licitações e contratos praticados pela PMT. Não há despesas vinculadas à esta iniciativa.

Exercício	Recurso Corrente (R\$)		Recurso De Capital (R\$)		Total de Recursos
	Próprio	Outras Fontes	Próprio	Outras Fontes	
2018	0,00	0,00	0,00	0,00	0,00
2019	0,00	0,00	0,00	0,00	0,00
2020 - 2021	0,00	0,00	0,00	0,00	0,00
<b>Total</b>	<b>0,00</b>	<b>0,00</b>	<b>0,00</b>	<b>0,00</b>	<b>0,00</b>

Metas		
Código	Descrição	Principal
80	Melhorar a qualidade dos serviços prestados pela PMT.	<input checked="" type="checkbox"/>

## Total das Iniciativas

Exercício	Recurso Corrente (R\$)		Recurso De Capital (R\$)		Total de Recursos
	Próprio	Outras Fontes	Próprio	Outras Fontes	
2018	40.861.000,00	0,00	65.000,00	1.500,00	40.927.500,00
2019	40.611.000,00	0,00	65.000,00	1.139.000,00	41.815.000,00
2020/2021	90.372.000,00	0,00	145.000,00	2.965.050,00	93.482.050,00
<b>Total</b>	<b>171.844.000,00</b>	<b>0,00</b>	<b>275.000,00</b>	<b>4.105.550,00</b>	<b>176.224.550,00</b>



Prefeitura Municipal de Teresina - Consolidado  
Listagem de Iniciativas Estratégicas

Órgão 08 Secretaria Municipal de Finanças

Iniciativa 12 Administração da Secretaria Municipal de Finanças

Base Geográfica Município

Contextualização Despesas para manutenção, conservação e administração da Secretaria; Divulgação oficial.

Exercício	Recurso Corrente (R\$)		Recurso De Capital (R\$)		Total de Recursos
	Próprio	Outras Fontes	Próprio	Outras Fontes	
2018	52.952.000,00	0,00	300.000,00	0,00	53.252.000,00
2019	53.770.000,00	0,00	30.000,00	0,00	53.800.000,00
2020 - 2021	117.388.407,86	0,00	665.121,60	0,00	118.053.529,46
<b>Total</b>	<b>224.110.407,86</b>	<b>0,00</b>	<b>995.121,60</b>	<b>0,00</b>	<b>225.105.529,46</b>

Metas		
Código	Descrição	Principal
20	Promover a excelência da gestão administrativa da SEMF.	<input checked="" type="checkbox"/>

Iniciativa 21 Administração de despesas com encargos, sentenças judiciais e precatórios do Município.

Base Geográfica Município

Contextualização Encargos Bancários: Pagamento de despesas decorrentes de movimentação / manutenção de contas e de recebimento de DATM, tarifas bancárias. Encargos da Dívida Pública: administrar as receitas e despesas do município. Encargos do PASEP. Pagamento de Sentenças Judiciais e Serviços Judiciários. Pagamento de Precatórios informados pela PGM.

Exercício	Recurso Corrente (R\$)		Recurso De Capital (R\$)		Total de Recursos
	Próprio	Outras Fontes	Próprio	Outras Fontes	
2018	36.800.000,00	0,00	45.500.000,00	0,00	82.300.000,00
2019	54.490.000,00	0,00	56.341.000,00	0,00	110.831.000,00
2020 - 2021	81.451.406,40	0,00	100.635.444,00	0,00	182.086.850,40
<b>Total</b>	<b>172.741.406,40</b>	<b>0,00</b>	<b>202.476.444,00</b>	<b>0,00</b>	<b>375.217.850,40</b>

Metas		
Código	Descrição	Principal
14	Melhorar o controle dos processos na administração tributária, financeira e contábil do município.	<input checked="" type="checkbox"/>

Iniciativa 45 Administração do FUMINC

Base Geográfica Município

Contextualização Administração do FUMINC - Fundo Municipal de Incentivo ao Incremento da Arrecadação, conforme Lei nº 4.548, de 07/04/2014.

Exercício	Recurso Corrente (R\$)		Recurso De Capital (R\$)		Total de Recursos
	Próprio	Outras Fontes	Próprio	Outras Fontes	
2018	1.200.000,00	0,00	0,00	0,00	1.200.000,00
2019	399.000,00	0,00	0,00	0,00	399.000,00
2020 - 2021	2.654.121,60	0,00	0,00	0,00	2.654.121,60
<b>Total</b>	<b>4.253.121,60</b>	<b>0,00</b>	<b>0,00</b>	<b>0,00</b>	<b>4.253.121,60</b>

Metas		
Código	Descrição	Principal
13	Incrementar a receita municipal através da eficiência na fiscalização e modernização tributária	<input checked="" type="checkbox"/>

Iniciativa 46 Administração do FUMAT

Base Geográfica Município

Contextualização Administração do FUMAT - Fundo Municipal de Modernização e Desenvolvimento da Administração tributária, conforme Lei nº 4.215, de 06/01/2012.

Exercício	Recurso Corrente (R\$)		Recurso De Capital (R\$)		Total de Recursos
	Próprio	Outras Fontes	Próprio	Outras Fontes	
2018	100.000,00	0,00	50.000,00	0,00	150.000,00
2019	100.000,00	0,00	5.000,00	0,00	105.000,00
2020 - 2021	221.707,20	0,00	110.588,40	0,00	332.295,60
<b>Total</b>	<b>421.707,20</b>	<b>0,00</b>	<b>165.588,40</b>	<b>0,00</b>	<b>587.295,60</b>



Prefeitura Municipal de Teresina - Consolidado  
Listagem de Iniciativas Estratégicas

Órgão 08 Secretaria Municipal de Finanças

Metas		
Código	Descrição	Principal
13	Incrementar a receita municipal através da eficiência na fiscalização e modernização tributária	<input checked="" type="checkbox"/>

Iniciativa 47 Otimização da Receita

Base Geográfica Município

**Contextualização** Taxa de coleta de resíduos sólidos domiciliar - TCRD: Incremento da receita própria com foco no financiamento das despesas com a coleta de resíduos sólidos domiciliares e equiparados; Taxa de licença de fiscalização e funcionamento - TLFF: cobrança de taxa anual para renovação de alvará de funcionamento; Regularizar empresas: regularização de empresas que não foram regularmente registradas no município de Teresina; Implantar e implementar sistemas eletrônicos eficazes: Implantar o Construa Fácil (Modernização e desburocratização de licenciamento de obras e concessão de habite-se); Implantar a Renovação de licença por meio de softwares (Modernização e desburocratização do processo de renovação de licenças e de alvarás de funcionamento); Software do plantão funerário (Software do plantão funerário); Software para fiscalização de Gerência de Controle e fiscalização e órgãos licenciadores (Implantação de softwares para sistematização, padronização e documentação das fiscalizações da GCF e órgãos fiscalizadores); Modernizar equipamentos da SEMF; Implantar a Nota Fiscal Premiada (Alcançar equilíbrio financeiro entre receitas e despesas; melhorar a estrutura física, administrativa e tecnológica da SEMF).

Exercício	Recurso Corrente (R\$)		Recurso De Capital (R\$)		Total de Recursos
	Próprio	Outras Fontes	Próprio	Outras Fontes	
2018	8.600.000,00	0,00	100.000,00	1.500.000,00	10.200.000,00
2019	8.211.000,00	0,00	1.761.000,00	17.207.000,00	27.179.000,00
2020 - 2021	18.800.028,00	0,00	843.378,40	3.317.652,00	22.961.058,40
<b>Total</b>	<b>35.611.028,00</b>	<b>0,00</b>	<b>2.704.378,40</b>	<b>22.024.652,00</b>	<b>60.340.058,40</b>

Metas		
Código	Descrição	Principal
13	Incrementar a receita municipal através da eficiência na fiscalização e modernização tributária	<input checked="" type="checkbox"/>

Iniciativa 49 Implantação do PMAT

Base Geográfica Município

**Contextualização** Modernização da infraestrutura tecnológica : reestruturação da rede elétrica e rede lógica do paço municipal e a aquisição de equipamentos de suporte de TI para viabilizar a reestruturação pretendida; Rede Convergente em fibra ótica : Implantação de uma infovia com instalação de hotspots para agregar acesso à internet; Implantação do sistema de gerenciamento eletrônico de documentos.: aquisição e implantação de um software de gerenciamento eletrônico de documentos incluindo licenças de software, serviços de instalação e treinamento de pessoal; Secretarias afetas ao Projeto Modernizadas : contratação de consultoria para gestão técnica e financeira do PMAT; contratação de consultoria para elaborar Plano Diretor de Ordenamento Territorial da Cidade; Redesenho de processos de trabalho da SEMF e da PGM; Aquisição de mobiliário; Aquisição de condicionadores de ar; Reformulação da Central de atendimento ao cidadão : melhoria do ambiente físico, bem como dos trâmites das solicitações de serviços e capacitações; Elaboração do Novo PMAT : aperfeiçoamento da Administração Tributária, com objetivo de incrementar a Receita.

Exercício	Recurso Corrente (R\$)		Recurso De Capital (R\$)		Total de Recursos
	Próprio	Outras Fontes	Próprio	Outras Fontes	
2018	0,00	0,00	2.000.000,00	14.400.000,00	16.400.000,00
2019	0,00	0,00	750.000,00	2.500.000,00	3.250.000,00
2020 - 2021	0,00	0,00	4.423.536,00	25.000.000,00	29.423.536,00
<b>Total</b>	<b>0,00</b>	<b>0,00</b>	<b>7.173.536,00</b>	<b>41.900.000,00</b>	<b>49.073.536,00</b>

Metas		
Código	Descrição	Principal
55	Implantar o PMAT - modernização da administração tributária e da gestão dos setores sociais básicos.	<input checked="" type="checkbox"/>

Iniciativa 50 Atualização do Cadastro Imobiliário

Base Geográfica Município

**Contextualização** Cadastro Imobiliário realizado: Restituições de lotes, edificações, incluindo pavimentos; Geocodificações do banco de dados do IPTU; Cadastro de logradouros; Cadastro das unidades imobiliárias não existentes no banco de dados; Recadastramento por meio de voo aerofotogramétrico; PGM - Planta Generica de Valores; As fontes são: PMAT(BNDES) E PNAFM(CEF).  
OBS: O Cadastro Imobiliário finaliza em 2017 e em 2018 inicia outro cadastro que encerra em 2020.  
Recadastramento de padrões construtivos dos imóveis; fotos das fachadas.  
Recadastramento de contribuintes ; Fonte : PNAFM (CEF).



Órgão 08 Secretaria Municipal de Finanças

Exercício	Recurso Corrente (R\$)		Recurso De Capital (R\$)		Total de Recursos
	Próprio	Outras Fontes	Próprio	Outras Fontes	
2018	958.000,00	1.000.000,00	100.000,00	0,00	2.058.000,00
2019	0,00	0,00	0,00	0,00	0,00
2020 - 2021	0,00	0,00	0,00	0,00	0,00
<b>Total</b>	<b>958.000,00</b>	<b>1.000.000,00</b>	<b>100.000,00</b>	<b>0,00</b>	<b>2.058.000,00</b>

Metas		
Código	Descrição	Principal
54	Atualizar o cadastro imobiliário.	<input checked="" type="checkbox"/>

## Total das Iniciativas

Exercício	Recurso Corrente (R\$)		Recurso De Capital (R\$)		Total de Recursos
	Próprio	Outras Fontes	Próprio	Outras Fontes	
2018	100.610.000,00	1.000.000,00	48.050.000,00	15.900.000,00	165.560.000,00
2019	116.970.000,00	0,00	58.887.000,00	19.707.000,00	195.564.000,00
2020/2021	220.515.671,06	0,00	106.678.068,40	28.317.652,00	355.511.391,46
<b>Total</b>	<b>438.095.671,06</b>	<b>1.000.000,00</b>	<b>213.615.068,40</b>	<b>63.924.652,00</b>	<b>716.635.391,46</b>



Prefeitura Municipal de Teresina - Consolidado  
Listagem de Iniciativas Estratégicas

Órgão 09 Secretaria Municipal de Educação

**Iniciativa** 75 Construção, reforma e ampliação de Centros Municipais de Educação Infantil - CMEIs **Base Geográfica** Município

**Contextualização** Para atender a demanda de matrícula de crianças da Educação Infantil (0 a 5 anos), expandindo a oferta de creche (0 a 3 anos), faz-se necessário construir novas unidades de ensino e ainda, efetivar intervenções na atual rede física instalada (151 unidades de ensino), ampliando e reformando, no sentido de promover as devidas adequações em acordo com as especificidades e demandas próprias das crianças desta etapa da Educação Básica (Regular e Integral).

Exercício	Recurso Corrente (R\$)		Recurso De Capital (R\$)		Total de Recursos
	Próprio	Outras Fontes	Próprio	Outras Fontes	
2018	0,00	0,00	2.407.000,00	23.963.000,00	26.370.000,00
2019	0,00	0,00	2.444.000,00	21.221.000,00	23.665.000,00
2020 - 2021	0,00	0,00	7.330.000,00	33.636.000,00	40.966.000,00
<b>Total</b>	<b>0,00</b>	<b>0,00</b>	<b>12.181.000,00</b>	<b>78.820.000,00</b>	<b>91.001.000,00</b>

Metas		
Código	Descrição	Principal
61	Atender a demanda de matrículas de crianças de Educação Infantil, expandindo a oferta de 0 a 3 anos.	<input checked="" type="checkbox"/>

**Iniciativa** 76 Melhoria e manutenção da infraestrutura de Centros Municipais de Educação Infantil - CMEIs **Base Geográfica** Município

**Contextualização** O município de Teresina possui atualmente uma Rede de Educação Infantil (na área urbana e no campo) que possui 151 Centros Municipais de Educação Infantil, os quais contam com permanente demanda de manutenção e melhoria em sua infraestrutura física realizando reparo, manutenção, aquisição de equipamentos e vigilância para atender especificidades deste segmento da Educação Básica.

Exercício	Recurso Corrente (R\$)		Recurso De Capital (R\$)		Total de Recursos
	Próprio	Outras Fontes	Próprio	Outras Fontes	
2018	3.445.000,00	0,00	9.781.000,00	0,00	13.226.000,00
2019	3.591.000,00	0,00	9.982.000,00	0,00	13.573.000,00
2020 - 2021	7.814.000,00	0,00	21.713.000,00	0,00	29.527.000,00
<b>Total</b>	<b>14.850.000,00</b>	<b>0,00</b>	<b>41.476.000,00</b>	<b>0,00</b>	<b>56.326.000,00</b>

Metas		
Código	Descrição	Principal
61	Atender a demanda de matrículas de crianças de Educação Infantil, expandindo a oferta de 0 a 3 anos.	<input checked="" type="checkbox"/>

**Iniciativa** 77 Melhoria do desempenho dos alunos da Educação Infantil **Base Geográfica** Município

**Contextualização** A melhoria do desempenho dos alunos da Educação Infantil passa, necessariamente, pelo desenvolvimento de ações relacionadas à valorização de professores, pela avaliação de aprendizagem dos alunos, garantia de livro didático, bem como outras ações de suporte ao processo de ensino-aprendizagem como: material didático, alimentação escolar, transporte escolar, pagamento de professores, transferência de recurso destinados aos CMEI's de ensino regular e integral, dentre outros.

Exercício	Recurso Corrente (R\$)		Recurso De Capital (R\$)		Total de Recursos
	Próprio	Outras Fontes	Próprio	Outras Fontes	
2018	16.742.000,00	55.028.000,00	0,00	949.000,00	72.719.000,00
2019	17.443.000,00	58.484.000,00	10.000,00	967.000,00	76.904.000,00
2020 - 2021	37.551.000,00	121.716.000,00	0,00	1.747.000,00	161.014.000,00
<b>Total</b>	<b>71.736.000,00</b>	<b>235.228.000,00</b>	<b>10.000,00</b>	<b>3.663.000,00</b>	<b>310.637.000,00</b>

Metas		
Código	Descrição	Principal
62	Elevar os índices de desempenho dos alunos do 2º período da Educação Infantil em nível de escrita alfabética em palavras.	<input checked="" type="checkbox"/>

**Iniciativa** 79 Melhoria do desempenho dos alunos do Ensino Fundamental **Base Geográfica** Município

**Contextualização** A melhoria do desempenho dos alunos do Ensino Fundamental passa, necessariamente, pelo desenvolvimento de ações relacionadas à valorização de professores, pela avaliação da aprendizagem dos alunos, garantia de livro didático, bem como outras ações de suporte ao processo de ensino-aprendizagem como: material didático, mobiliário, formação de professores, avaliação externa do aluno, alimentação escolar, transporte escolar, pagamento de professores, transferência de recursos destinados a escolas de ensino regular e integral, dentre outros.



Prefeitura Municipal de Teresina - Consolidado  
Listagem de Iniciativas Estratégicas

Órgão 09 Secretaria Municipal de Educação

Exercício	Recurso Corrente (R\$)		Recurso De Capital (R\$)		Total de Recursos
	Próprio	Outras Fontes	Próprio	Outras Fontes	
2018	44.121.000,00	232.585.000,00	0,00	596.000,00	277.302.000,00
2019	45.996.000,00	237.408.000,00	0,00	621.000,00	284.025.000,00
2020 - 2021	97.883.000,00	514.406.000,00	0,00	1.318.000,00	613.607.000,00
<b>Total</b>	<b>188.000.000,00</b>	<b>984.399.000,00</b>	<b>0,00</b>	<b>2.535.000,00</b>	<b>1.174.934.000,00</b>

Metas		
Código	Descrição	Principal
63	Elevar os índices de desempenho dos alunos do 1º ao 9º ano.	<input checked="" type="checkbox"/>

Iniciativa 80 Construção, reforma e ampliação de escolas.

Base Geográfica Município

**Contextualização** Para atender a demanda de matrícula no Ensino Fundamental (6 a 14 anos), faz-se necessário construir novas unidades de ensino, construção e/ou cobertura de quadra poliesportivas, efetivar intervenções na atual rede física instalada (150 unidades de ensino), ampliando e reformando, no sentido de promover as devidas adequações em acordo com as especificidades e demandas da clientela a ser atendida.

Exercício	Recurso Corrente (R\$)		Recurso De Capital (R\$)		Total de Recursos
	Próprio	Outras Fontes	Próprio	Outras Fontes	
2018	0,00	0,00	1.544.000,00	5.536.000,00	7.080.000,00
2019	0,00	0,00	1.567.000,00	5.771.000,00	7.338.000,00
2020 - 2021	0,00	0,00	3.427.000,00	12.242.000,00	15.669.000,00
<b>Total</b>	<b>0,00</b>	<b>0,00</b>	<b>6.538.000,00</b>	<b>23.549.000,00</b>	<b>30.087.000,00</b>

Metas		
Código	Descrição	Principal
63	Elevar os índices de desempenho dos alunos do 1º ao 9º ano.	<input checked="" type="checkbox"/>

Iniciativa 82 Melhoria e manutenção da infraestrutura das Escolas Municipais de Ensino Fundamental

Base Geográfica Município

**Contextualização** O município de Teresina possui atualmente uma Rede de Ensino Fundamental (na área urbana e no campo) com 150 Escolas de Ensino Fundamental, as quais contam com permanente demanda de manutenção e melhoria em sua infraestrutura física para atender especificidades deste segmento da Educação Básica (regular e integral) com vigilância, aquisição de mobiliários, dentre outros.

Exercício	Recurso Corrente (R\$)		Recurso De Capital (R\$)		Total de Recursos
	Próprio	Outras Fontes	Próprio	Outras Fontes	
2018	3.898.000,00	0,00	12.797.000,00	596.000,00	17.291.000,00
2019	4.064.000,00	0,00	13.029.000,00	621.000,00	17.714.000,00
2020 - 2021	8.654.000,00	0,00	28.407.000,00	1.318.000,00	38.379.000,00
<b>Total</b>	<b>16.616.000,00</b>	<b>0,00</b>	<b>54.233.000,00</b>	<b>2.535.000,00</b>	<b>73.384.000,00</b>

Metas		
Código	Descrição	Principal
63	Elevar os índices de desempenho dos alunos do 1º ao 9º ano.	<input checked="" type="checkbox"/>

Iniciativa 83 Oferta da modalidade Educação de Jovens e Adultos

Base Geográfica Município

**Contextualização** A Semec oferta o Ensino Fundamental na Modalidade de Jovens e Adultos(EJA), sendo: Ensino Fundamental Regular ( Programa de Formação Integrada à Educação Profissional - ALFASOL / TELESOL PRO); Projovem Urbano, para alunos de 18 a 29 anos que não concluíram o Ensino Fundamental, um programa que conta com recurso do MEC/FNDE. Já para os jovens e adultos não alfabetizados, a Semec oferece atendimento através do Programa Brasil Alfabetizado ( PBALFA) do MEC/FNDE. Além da perspectiva da educação continuada, a EJA propicia a integração dos conteúdos regulares com a qualificação profissional, entendendo a aprendizagem como processo que se dá em diferentes espaços e em todas as dimensões da vida.



Prefeitura Municipal de Teresina - Consolidado  
Listagem de Iniciativas Estratégicas

Órgão 09 Secretaria Municipal de Educação

Exercício	Recurso Corrente (R\$)		Recurso De Capital (R\$)		Total de Recursos
	Próprio	Outras Fontes	Próprio	Outras Fontes	
2018	0,00	11.650.000,00	0,00	0,00	11.650.000,00
2019	0,00	11.914.000,00	0,00	0,00	11.914.000,00
2020 - 2021	0,00	25.285.000,00	0,00	0,00	25.285.000,00
<b>Total</b>	<b>0,00</b>	<b>48.849.000,00</b>	<b>0,00</b>	<b>0,00</b>	<b>48.849.000,00</b>

Metas		
Código	Descrição	Principal
64	Ofertar a modalidade Educação de Jovens e Adultos.	<input checked="" type="checkbox"/>

Iniciativa 85 Práticas inovadoras na Política Pública Municipal de Educação Base Geográfica Município

**Contextualização** Na corrente demanda de melhoria dos padrões qualificadores da Educação Pública Municipal, destaca-se a necessidade do desenvolvimento de práticas contextuais e inovadoras que possam responder às exigências que se apresentam na atualidade, tanto para a gestão do ensino como na gestão da Rede Escolar Pública Municipal. Os mais variados processos desenvolvidos no âmbito da Educação Pública Municipal exigem novas estratégias metodológicas, as quais em uma conjuntura contribuem para melhoria do ensino e da aprendizagem, beneficiando o cumprimento do papel social da Escola como: Programa Um Computador pro Aluno - UCA, parceria Balé Bolshoi, Programa Escola Sustentável, Programa Cidade Olímpica, Planetário Municipal e Palácio da Educação, dentre outros.

Exercício	Recurso Corrente (R\$)		Recurso De Capital (R\$)		Total de Recursos
	Próprio	Outras Fontes	Próprio	Outras Fontes	
2018	1.368.000,00	0,00	8.019.000,00	0,00	9.387.000,00
2019	1.425.000,00	0,00	8.224.000,00	0,00	9.649.000,00
2020 - 2021	3.022.000,00	0,00	10.038.000,00	0,00	13.060.000,00
<b>Total</b>	<b>5.815.000,00</b>	<b>0,00</b>	<b>26.281.000,00</b>	<b>0,00</b>	<b>32.096.000,00</b>

Metas		
Código	Descrição	Principal
65	Desenvolver práticas inovadoras na Rede Pública Municipal de Ensino.	<input checked="" type="checkbox"/>

Iniciativa 345 Administração da SEMEC Base Geográfica Município

**Contextualização** Com o objetivo de promover uma gestão administrativa que proporcione atender a comunidade escolar, faz-se necessária a realização de ações que visem a melhoria da qualidade dos serviços, dando suporte para as funções fins no âmbito das 301 unidades de ensino e das 09 unidades administrativas da Semec a saber: Concurso Público e teste seletivo, garantir pagamento de pessoal, realização de eventos de valorização de profissionais, serviços de divulgação e distribuição gratuita, realização de parcerias com instituição não governamentais, formação continuada de pessoal técnico administrativo, melhoria e manutenção da infraestrutura e logística, dentre outros.

Exercício	Recurso Corrente (R\$)		Recurso De Capital (R\$)		Total de Recursos
	Próprio	Outras Fontes	Próprio	Outras Fontes	
2018	105.224.000,00	0,00	2.698.000,00	0,00	107.922.000,00
2019	122.207.000,00	0,00	2.798.000,00	0,00	125.005.000,00
2020 - 2021	237.162.000,00	0,00	5.991.000,00	0,00	243.153.000,00
<b>Total</b>	<b>464.593.000,00</b>	<b>0,00</b>	<b>11.487.000,00</b>	<b>0,00</b>	<b>476.080.000,00</b>

Metas		
Código	Descrição	Principal
67	Aperfeiçoar a gestão administrativa da Rede Pública Municipal de Ensino.	<input checked="" type="checkbox"/>

Iniciativa 382 Obras e serviços com Recursos de Emenda Parlamentar - SEMEC Base Geográfica Município

**Contextualização** Recursos para emendas destinadas à realização de Obras e Serviços.

Exercício	Recurso Corrente (R\$)		Recurso De Capital (R\$)		Total de Recursos
	Próprio	Outras Fontes	Próprio	Outras Fontes	
2019	0,00	0,00	538.000,00	0,00	538.000,00
2020 - 2021	0,00	0,00	0,00	0,00	0,00
<b>Total</b>	<b>0,00</b>	<b>0,00</b>	<b>538.000,00</b>	<b>0,00</b>	<b>538.000,00</b>





Prefeitura Municipal de Teresina - Consolidado  
Listagem de Iniciativas Estratégicas

Órgão 09 Secretaria Municipal de Educação

Metas		
Código	Descrição	Principal
188	Realizar atividades, obras e serviços com recursos de emendas parlamentares.	<input checked="" type="checkbox"/>

Iniciativa 400 Realização de Obras do Orçamento Popular - SEMEC

Base Geográfica Município

Contextualização .....

Exercício	Recurso Corrente (R\$)		Recurso De Capital (R\$)		Total de Recursos
	Próprio	Outras Fontes	Próprio	Outras Fontes	
2019	0,00	0,00	130.000,00	0,00	130.000,00
2020 - 2021	0,00	0,00	0,00	0,00	0,00
<b>Total</b>	<b>0,00</b>	<b>0,00</b>	<b>130.000,00</b>	<b>0,00</b>	<b>130.000,00</b>

Metas		
Código	Descrição	Principal
454	Realização do Orçamento Popular - SEMEC	<input checked="" type="checkbox"/>

## Total das Iniciativas

Exercício	Recurso Corrente (R\$)		Recurso De Capital (R\$)		Total de Recursos
	Próprio	Outras Fontes	Próprio	Outras Fontes	
2018	174.798.000,00	299.263.000,00	37.246.000,00	31.640.000,00	542.947.000,00
2019	194.726.000,00	307.806.000,00	38.722.000,00	29.201.000,00	570.455.000,00
2020/2021	392.086.000,00	661.407.000,00	76.906.000,00	50.261.000,00	1.180.660.000,00
<b>Total</b>	<b>761.610.000,00</b>	<b>1.268.476.000,00</b>	<b>152.874.000,00</b>	<b>111.102.000,00</b>	<b>2.294.062.000,00</b>



Prefeitura Municipal de Teresina - Consolidado  
Listagem de Iniciativas Estratégicas

Órgão 10 Secretaria Municipal de Esporte e Lazer

**Iniciativa** 62 Construção, Instalação, reforma, melhoria, reequipamento e manutenção da rede de esporte e lazer municipal **Base Geográfica** Município

**Contextualização** Construção, Instalação, reforma, melhoria e reequipamento de unidades esportivas da rede municipal com previsão de execução em 52 unidades em 2018; 52 unidades em 2019; 52 unidades em 2020 e 32 unidades em 2021.  
 . Manutenção de 238 unidades esportivas em 2018; 242 em 2019; 244 em 2020 e 246 em 2021.  
 . Revitalização de 07 ginásios esportivos de referência da capital e construção de 01 ginásio esportivo no Complexo Lindolfo Monteiro em 2018. (Manutenção inclusa no total da rede). Contempladas propostas apresentadas no COLAB.  
 . Construção de 07 academias para deficientes físicos. Sendo 01 em 2018; 02 em 2019; 02 em 2020; 02 em 2021. (Manutenção inclusa no total da rede).  
 . Execução de obras e instalação de equipamentos para qualificação do Complexo esportivo Lindolfo Monteiro. (Manutenção inclusa no total da rede).  
 A instalação e execução de obras serão realizadas com recursos próprios, e/ou em contrapartida, na ocorrência da contratação de programas desenvolvidos pelo Ministério do Esporte ou fonte externa diversa, bem como através de arranjos públicos em parceria com a iniciativa privada(PPP).

Exercício	Recurso Corrente (R\$)		Recurso De Capital (R\$)		Total de Recursos
	Próprio	Outras Fontes	Próprio	Outras Fontes	
2018	758.000,00	0,00	72.000,00	3.680.000,00	4.510.000,00
2019	680.000,00	100.000,00	43.000,00	1.030.000,00	1.853.000,00
2020 - 2021	1.465.000,00	0,00	302.000,00	5.058.000,00	6.825.000,00
<b>Total</b>	<b>2.903.000,00</b>	<b>100.000,00</b>	<b>417.000,00</b>	<b>9.768.000,00</b>	<b>13.188.000,00</b>

Metas		
Código	Descrição	Principal
84	Proporcionar o acesso ao esporte e ao lazer em todas as zonas de Teresina.	<input checked="" type="checkbox"/>

**Iniciativa** 63 Programa Segundo Tempo **Base Geográfica** Município

**Contextualização** . Execução do Programa Segundo Tempo com 10 núcleos em 2018, 10 núcleos em 2019, 10 núcleos em 2020 e 10 núcleos em 2021. Atendimento a 1 mil alunos em 2018, 1 mil alunos em 2019, 1 mil alunos em 2020 e 1 Mil alunos em 2021.  
 A intervenção será realizada com recursos próprios, em contrapartida a recursos contratados junto ao Ministério do Esporte.

Exercício	Recurso Corrente (R\$)		Recurso De Capital (R\$)		Total de Recursos
	Próprio	Outras Fontes	Próprio	Outras Fontes	
2018	50.000,00	1.115.000,00	0,00	0,00	1.165.000,00
2019	50.000,00	1.115.000,00	0,00	0,00	1.165.000,00
2020 - 2021	100.000,00	2.230.000,00	0,00	0,00	2.330.000,00
<b>Total</b>	<b>200.000,00</b>	<b>4.460.000,00</b>	<b>0,00</b>	<b>0,00</b>	<b>4.660.000,00</b>

Metas		
Código	Descrição	Principal
84	Proporcionar o acesso ao esporte e ao lazer em todas as zonas de Teresina.	<input checked="" type="checkbox"/>

**Iniciativa** 64 Implementação do Programa de Incentivo ao Esporte e Lazer Comunitário **Base Geográfica** Município

**Contextualização** Conjunto de ações/programas e eventos destinados ao público em geral e a categorias organizadas, e de faixas etárias diferenciadas:  
 1. Programa Esporte e Lazer na Cidade - PELC, desenvolvido pelo Ministério do Esporte (02 colônias de férias por ano);  
 2. Lazer nos bairros/Ruas de lazer (em parceria com FCMC e FMS) (160 eventos no quadriênio);  
 3. Eventos esportivos no Parque Lagoas do Norte (em parceria com a SEMPLAN) (48 eventos no quadriênio);  
 4. Passeio ciclístico (em parceria com a STRANS), (48 passeios no quadriênio);  
 5. Projeto Caminhar Saudável (em parceria com a FMS); (48 passeios no quadriênio);  
 6. Projeto Vida Saudável desenvolvido pelo Ministério do Esporte, com atendimento a 2 mil idosos em 2018; 2,5 mil em 2019; 3 mil em 2020; e 4 mil em 2021.  
 6. Projeto Academia da Terceira Idade - ATI com operacionalização de 25 unidades por ano.  
 7. Programa de Iniciação Esportiva com 80 escolinhas em 2018; 100 em 2019; 120 em 2020; e 120 em 2021, em parceria com a SEMEC e federações esportivas, inclusive com capacitação de instrutores..  
 8. Projeto Ludicidade em parceria com SEMEC, FMS, SEMEST e SEMTCAS. (12 eventos por ano)  
 9. Campanhas educativas e motivadoras do esporte e lazer (2 eventos por ano).  
 10. Implantação de parques infantis em áreas públicas de lazer (4 unidades)  
 11. Apoio a federações e entidades esportivas (11 em cada ano)  
 12. Instituição do calendário de esporte e lazer de Teresina  
 As ações serão realizadas com recursos próprios, à exceção do Programa Esporte e Lazer na Cidade -PELC através de contratação junto ao Ministério do Esporte. Previsão de execução de 2018 a 2021. Contempladas propostas apresentadas através do Colab.



Prefeitura Municipal de Teresina - Consolidado  
Listagem de Iniciativas Estratégicas

Órgão 10 Secretaria Municipal de Esporte e Lazer

Exercício	Recurso Corrente (R\$)		Recurso De Capital (R\$)		Total de Recursos
	Próprio	Outras Fontes	Próprio	Outras Fontes	
2018	400.000,00	400.000,00	5.000,00	60.000,00	865.000,00
2019	420.000,00	100.000,00	1.000,00	60.000,00	581.000,00
2020 - 2021	853.000,00	710.000,00	20.000,00	120.000,00	1.703.000,00
<b>Total</b>	<b>1.673.000,00</b>	<b>1.210.000,00</b>	<b>26.000,00</b>	<b>240.000,00</b>	<b>3.149.000,00</b>

Metas		
Código	Descrição	Principal
84	Proporcionar o acesso ao esporte e ao lazer em todas as zonas de Teresina.	<input checked="" type="checkbox"/>

Iniciativa 65 Implantação de Unidades de Excelência do Esporte Base Geográfica Município

**Contextualização** .Construção de 1(um) Centro de Excelência do Esporte. A contratação das obras, equipamentos e material permanente será feita com recursos próprios, e/ou em contrapartida, na ocorrência da contratação de programas desenvolvidos pelo Ministério do Esporte, com supervisão da SDU responsável pela região onde ocorrerá a intervenção. Previsão de execução para 2019.  
.Construção de 1(um) Centro de Iniciação Esportiva-CIE.A instalação e execução de obras serão realizadas com recursos próprios, e/ou em contrapartida, na ocorrência da contratação de programas desenvolvidos pelo Ministério do Esporte ou fonte externa diversa, bem como através de outros arranjos públicos em parceria com a iniciativa privada. A supervisão ficará a cargo da SDU da região . Previsão de execução em 2020.  
. Conclusão da obra de instalação esportiva para ciclismo(BMX).Previsão de conclusão em 2018.  
. Conclusão do Centro de Iniciação Esporte -CIE em 2018, localizado no Vale do Gavião.

Exercício	Recurso Corrente (R\$)		Recurso De Capital (R\$)		Total de Recursos
	Próprio	Outras Fontes	Próprio	Outras Fontes	
2018	0,00	0,00	5.000,00	600.000,00	605.000,00
2019	0,00	0,00	1.000,00	1.900.000,00	1.901.000,00
2020 - 2021	0,00	0,00	159.000,00	1.250.000,00	1.409.000,00
<b>Total</b>	<b>0,00</b>	<b>0,00</b>	<b>165.000,00</b>	<b>3.750.000,00</b>	<b>3.915.000,00</b>

Metas		
Código	Descrição	Principal
86	Promover a excelência no esporte.	<input checked="" type="checkbox"/>

Iniciativa 67 Execução do Programa Amigo do Esporte(Bolsa Atleta) Base Geográfica Município

**Contextualização** Apoio ao atleta através da concessão de ajuda de custo a 34 atletas em 2018; 40 atletas em 2019; 40 atletas em 2020; e 40 atletas em 2021 com execução do Programa Bolsa Atleta Teresina (instituído pela Lei nº 4.049 de 05/10/2010 ); custeio de passagens aéreas de atletas - Lei nº 17/06/11(Lei da milhagem eletrônica) e de aporte de recurso para o desenvolvimento do esporte ao FME - Lei nº 3.389 de 22/12/2004. Os recursos a serem apresentados referem-se somente ao Programa Bolsa Atleta Teresina. Previsão de execução de 2018 a 2021.

Exercício	Recurso Corrente (R\$)		Recurso De Capital (R\$)		Total de Recursos
	Próprio	Outras Fontes	Próprio	Outras Fontes	
2018	110.000,00	0,00	0,00	0,00	110.000,00
2019	117.000,00	0,00	0,00	0,00	117.000,00
2020 - 2021	248.000,00	0,00	0,00	0,00	248.000,00
<b>Total</b>	<b>475.000,00</b>	<b>0,00</b>	<b>0,00</b>	<b>0,00</b>	<b>475.000,00</b>

Metas		
Código	Descrição	Principal
86	Promover a excelência no esporte.	<input checked="" type="checkbox"/>

Iniciativa 72 Estruturação da Gestão Municipal de Esporte e Lazer Base Geográfica Município

**Contextualização** . Instituição do Fundo Municipal do Esporte- FME, com recursos definidos pela Lei nº 3.389, de 22/12/2004 financiará, de forma suplementar, intervenções para o desenvolvimento do esporte no município. Será criada unidade orçamentária para o FME, conforme legislação específica a ser regulamentada.  
Da iniciativa decorrerão despesas de custeio.  
. Criação do Conselho municipal de Esporte.



Prefeitura Municipal de Teresina - Consolidado  
Listagem de Iniciativas Estratégicas

Órgão 10 Secretaria Municipal de Esporte e Lazer

Exercício	Recurso Corrente (R\$)		Recurso De Capital (R\$)		Total de Recursos
	Próprio	Outras Fontes	Próprio	Outras Fontes	
2018	400.000,00	0,00	0,00	0,00	400.000,00
2019	308.000,00	0,00	0,00	0,00	308.000,00
2020 - 2021	426.000,00	0,00	0,00	0,00	426.000,00
<b>Total</b>	<b>1.134.000,00</b>	<b>0,00</b>	<b>0,00</b>	<b>0,00</b>	<b>1.134.000,00</b>

Metas		
Código	Descrição	Principal
92	Estruturar a gestão para o desenvolvimento do esporte e lazer do município de Teresina.	<input checked="" type="checkbox"/>

Iniciativa 73 Administração da SEMEL

Base Geográfica Município

**Contextualização** - Ações destinadas ao apoio, à gestão e à manutenção da atuação governamental, além de ações não contempladas nos programas setoriais da SEMEL:

- 1 - Administração da SEMEL
- 2 - Implantação do Programa de Tecnologia de Informação de Comunicação - TIC
- 3 - Reforma e reequipamento da Sede da SEMEL.
- 4 - Capacitação Gerencial

Exercício	Recurso Corrente (R\$)		Recurso De Capital (R\$)		Total de Recursos
	Próprio	Outras Fontes	Próprio	Outras Fontes	
2018	6.287.000,00	0,00	25.000,00	0,00	6.312.000,00
2019	6.022.000,00	0,00	21.000,00	0,00	6.043.000,00
2020 - 2021	13.367.000,00	0,00	33.000,00	0,00	13.400.000,00
<b>Total</b>	<b>25.676.000,00</b>	<b>0,00</b>	<b>79.000,00</b>	<b>0,00</b>	<b>25.755.000,00</b>

Metas		
Código	Descrição	Principal
93	Promover a excelência da gestão administrativa da SEMEL.	<input checked="" type="checkbox"/>

Iniciativa 383 Obras e Serviços com Recursos de emendas Parlamentares - SEMEL

Base Geográfica Município

**Contextualização** Recursos para emendas destinadas à realização de Obras e Serviços.

Exercício	Recurso Corrente (R\$)		Recurso De Capital (R\$)		Total de Recursos
	Próprio	Outras Fontes	Próprio	Outras Fontes	
2019	0,00	0,00	703.000,00	0,00	703.000,00
2020 - 2021	0,00	0,00	0,00	0,00	0,00
<b>Total</b>	<b>0,00</b>	<b>0,00</b>	<b>703.000,00</b>	<b>0,00</b>	<b>703.000,00</b>

Metas		
Código	Descrição	Principal
188	Realizar atividades, obras e serviços com recursos de emendas parlamentares.	<input checked="" type="checkbox"/>

## Total das Iniciativas

Exercício	Recurso Corrente (R\$)		Recurso De Capital (R\$)		Total de Recursos
	Próprio	Outras Fontes	Próprio	Outras Fontes	
2018	8.005.000,00	1.515.000,00	107.000,00	4.340.000,00	13.967.000,00
2019	7.597.000,00	1.315.000,00	769.000,00	2.990.000,00	12.671.000,00
2020/2021	16.459.000,00	2.940.000,00	514.000,00	6.428.000,00	26.341.000,00
<b>Total</b>	<b>32.061.000,00</b>	<b>5.770.000,00</b>	<b>1.390.000,00</b>	<b>13.758.000,00</b>	<b>52.979.000,00</b>



Prefeitura Municipal de Teresina - Consolidado  
Listagem de Iniciativas Estratégicas

Órgão 11 Secretaria Municipal de Desenvolvimento Econômico e Turismo

Iniciativa 22 Planejamento Estratégico para o Desenvolvimento

Base Geográfica Município

**Contextualização** A iniciativa consiste na elaboração do Plano de Desenvolvimento Econômico de Teresina- PDET, além da realização de pesquisas e projetos durante o quadriênio. A contratação de consultoria será feita com recursos próprios, a serem complementados por outras fontes na ocorrência de contratação de recursos junto às demais esferas de governo e/ou organismos/entidades. Da iniciativa, não decorrerão custos de manutenção.

Exercício	Recurso Corrente (R\$)		Recurso De Capital (R\$)		Total de Recursos
	Próprio	Outras Fontes	Próprio	Outras Fontes	
2018	1.166,00	150.000,00	0,00	0,00	151.166,00
2019	4.000,00	150.000,00	0,00	0,00	154.000,00
2020 - 2021	8.486,40	300.000,00	0,00	0,00	308.486,40
<b>Total</b>	<b>13.652,40</b>	<b>600.000,00</b>	<b>0,00</b>	<b>0,00</b>	<b>613.652,40</b>

Metas		
Código	Descrição	Principal
24	Dotar o município de política de atração de investimentos para fomento à expansão, modernização e diversificação das atividades econômicas locais.	<input checked="" type="checkbox"/>

Iniciativa 36 Promoção e atração de investimentos.

Base Geográfica Município

**Contextualização** Objetiva a promoção dos setores da indústria, comércio e serviço através de políticas públicas de desenvolvimento da economia, entre elas o incentivo fiscal e tributário.

Exercício	Recurso Corrente (R\$)		Recurso De Capital (R\$)		Total de Recursos
	Próprio	Outras Fontes	Próprio	Outras Fontes	
2018	13.466,00	0,00	3.193,00	42.000,00	58.659,00
2019	0,00	0,00	2.000,00	42.000,00	44.000,00
2020 - 2021	0,00	0,00	4.243,20	89.107,20	93.350,40
<b>Total</b>	<b>13.466,00</b>	<b>0,00</b>	<b>9.436,20</b>	<b>173.107,20</b>	<b>196.009,40</b>

Metas		
Código	Descrição	Principal
52	Estruturar a gestão para o desenvolvimento econômico.	<input checked="" type="checkbox"/>

Iniciativa 39 Estruturação dos Polos Empresariais e Gestão do Desenvolvimento

Base Geográfica Município

**Contextualização** As ações destinam-se à complementação da infraestrutura nas áreas totais dos Polos, além de ações que consistem de elaboração de projetos executivos de infraestrutura e de Estudo e Relatório de Impacto Ambiental- EIA RIMA, regularização da área do Polo Empresarial Norte, além da execução de obras de infraestrutura da área total do Polo. A contratação das obras será feita com recursos próprios, supervisionadas pela Superintendência de Desenvolvimento Rural, a serem complementados por outras fontes na ocorrência de contratação de recursos junto às demais esferas de governo e/ou organismos/entidades. A contratação das obras referentes ao Polo Empresarial Sul será feita com recursos próprios, supervisionadas pela Superintendência de Desenvolvimento Urbano Sul.

Exercício	Recurso Corrente (R\$)		Recurso De Capital (R\$)		Total de Recursos
	Próprio	Outras Fontes	Próprio	Outras Fontes	
2018	26.911,00	0,00	13.666,00	470.000,00	510.577,00
2019	112.000,00	0,00	4.000,00	290.000,00	406.000,00
2020 - 2021	25.459,20	0,00	8.496,40	615.264,00	649.219,60
<b>Total</b>	<b>164.370,20</b>	<b>0,00</b>	<b>26.162,40</b>	<b>1.375.264,00</b>	<b>1.565.796,60</b>

Metas		
Código	Descrição	Principal
56	Consolidar a intervenção em polos empresariais nos setores da indústria, comércio e serviços.	<input checked="" type="checkbox"/>

Iniciativa 42 Apoio a Micro e Pequena Empresa e Disseminação da Cultura Empreendedora

Base Geográfica Município

**Contextualização** Promoção de eventos/encontros/campanhas voltados ao empreendedorismo, instalação do SINE Municipal voltado à intermediação no mercado de trabalho, parceria com a SEMA para implementação das compras públicas. Implantação e operacionalização da sala do Empreendedor conforme orientação da lei Municipal Nº 4.853, de 23 de dezembro de 2015, que dispõe sobre tratamento diferenciado e favorecido aos Microempreendedores Individuais - MEI, às Microempresas - ME, e às Empresas de Pequeno Porte -EPP.



Prefeitura Municipal de Teresina - Consolidado  
Listagem de Iniciativas Estratégicas

Órgão 11 Secretaria Municipal de Desenvolvimento Econômico e Turismo

Exercício	Recurso Corrente (R\$)		Recurso De Capital (R\$)		Total de Recursos
	Próprio	Outras Fontes	Próprio	Outras Fontes	
2018	19.783,00	0,00	4.507,00	0,00	24.290,00
2019	18.000,00	0,00	2.000,00	0,00	20.000,00
2020 - 2021	33.945,60	0,00	4.243,20	0,00	38.188,80
<b>Total</b>	<b>71.728,60</b>	<b>0,00</b>	<b>10.750,20</b>	<b>0,00</b>	<b>82.478,80</b>

Metas		
Código	Descrição	Principal
58	Promover a articulação e a integração dos programas e iniciativas da Prefeitura na área de compras para beneficiar micro e pequenos produtores da capital.	<input checked="" type="checkbox"/>

**Iniciativa** 43 Melhorias Estruturais, de Equipamentos e Promoção do Turismo em Teresina. **Base Geográfica** Município

**Contextualização** As intervenções definidas no Plano de Desenvolvimento Integrado do Turismo Sustentável- PDITS, serão realizadas com recursos próprios, em contrapartida a contratações junto ao Governo federal e/ou organismos financeiros internacionais, prioritariamente através do Programa de Desenvolvimento do Turismo do Ministério do Turismo - PRODETUR. A supervisão das obras ficará a cargo das Superintendências de Desenvolvimento Urbano responsáveis pela região administrativa para as quais forem destinadas as ações. As intervenções consistem em execução de obras de infraestrutura e equipamentos turísticos. Previsão de execução para o quadriênio. Dentro desse contexto, serão realizadas também ações voltadas à promoção de Teresina como destino turístico.

Exercício	Recurso Corrente (R\$)		Recurso De Capital (R\$)		Total de Recursos
	Próprio	Outras Fontes	Próprio	Outras Fontes	
2018	41.372,00	210.000,00	15.160,00	1.810.000,00	2.076.532,00
2019	30.000,00	90.000,00	12.000,00	160.000,00	292.000,00
2020 - 2021	65.769,60	190.944,00	25.459,20	342.456,00	624.628,80
<b>Total</b>	<b>137.141,60</b>	<b>490.944,00</b>	<b>52.619,20</b>	<b>2.312.456,00</b>	<b>2.993.160,80</b>

Metas		
Código	Descrição	Principal
59	Consolidar Teresina como destino turístico de negócios, eventos e saúde, ampliando a capacidade receptiva e de geração de emprego e renda.	<input checked="" type="checkbox"/>

**Iniciativa** 44 Administração do FUMTUR **Base Geográfica** Município

**Contextualização** Financiamento suplementar às intervenções definidas no Plano de Desenvolvimento Integrado do Turismo Sustentável - PDITS. O apoio às ações será realizado com recursos próprios, conforme estabelecido em legislação específica e aprovação dos membros do conselho.

Exercício	Recurso Corrente (R\$)		Recurso De Capital (R\$)		Total de Recursos
	Próprio	Outras Fontes	Próprio	Outras Fontes	
2018	0,00	200.000,00	0,00	100.000,00	300.000,00
2019	0,00	200.000,00	0,00	100.000,00	300.000,00
2020 - 2021	0,00	400.000,00	0,00	200.000,00	600.000,00
<b>Total</b>	<b>0,00</b>	<b>800.000,00</b>	<b>0,00</b>	<b>400.000,00</b>	<b>1.200.000,00</b>

Metas		
Código	Descrição	Principal
59	Consolidar Teresina como destino turístico de negócios, eventos e saúde, ampliando a capacidade receptiva e de geração de emprego e renda.	<input checked="" type="checkbox"/>

**Iniciativa** 51 Administração da SEMDEC **Base Geográfica** Município

**Contextualização** Ações destinadas à gestão administrativa da SEMDEC, bem como à melhoria da sua infraestrutura.

Exercício	Recurso Corrente (R\$)		Recurso De Capital (R\$)		Total de Recursos
	Próprio	Outras Fontes	Próprio	Outras Fontes	
2018	1.898.670,00	0,00	5.640,00	0,00	1.904.310,00
2019	2.248.000,00	0,00	8.000,00	0,00	2.256.000,00
2020 - 2021	4.771.478,40	0,00	16.972,80	0,00	4.788.451,20
<b>Total</b>	<b>8.918.148,40</b>	<b>0,00</b>	<b>30.612,80</b>	<b>0,00</b>	<b>8.948.761,20</b>



Prefeitura Municipal de Teresina - Consolidado  
Listagem de Iniciativas Estratégicas

Órgão 11 Secretaria Municipal de Desenvolvimento Econômico e Turismo

Metas		
Código	Descrição	Principal
68	Promover a excelência da gestão administrativa da SEMDEC.	<input checked="" type="checkbox"/>

Iniciativa 283 Empreendedorismo e Inovação

Base Geográfica Município

**Contextualização** Criação de um laboratório de fabricação digital, para democratizar o acesso às ferramentas de invenção técnica e colaborar com uma mudança de cultura em diversas áreas. Um espaço em que pessoas de diversas áreas se reúnem para realizar projetos de fabricação digital de forma colaborativa.

Exercício	Recurso Corrente (R\$)		Recurso De Capital (R\$)		Total de Recursos
	Próprio	Outras Fontes	Próprio	Outras Fontes	
2018	4.586,00	0,00	1.880,00	0,00	6.466,00
2019	4.000,00	0,00	2.000,00	0,00	6.000,00
2020 - 2021	8.486,40	0,00	4.243,20	0,00	12.729,60
<b>Total</b>	<b>17.072,40</b>	<b>0,00</b>	<b>8.123,20</b>	<b>0,00</b>	<b>25.195,60</b>

Metas		
Código	Descrição	Principal
52	Estruturar a gestão para o desenvolvimento econômico.	<input checked="" type="checkbox"/>

Iniciativa 380 Obras e Serviços com Recursos de Emenda Parlamentar - SEMDEC

Base Geográfica Município

**Contextualização** Recursos para emendas destinadas à realização de Obras e Serviços.

Exercício	Recurso Corrente (R\$)		Recurso De Capital (R\$)		Total de Recursos
	Próprio	Outras Fontes	Próprio	Outras Fontes	
2019	0,00	0,00	222.000,00	0,00	222.000,00
2020 - 2021	0,00	0,00	0,00	0,00	0,00
<b>Total</b>	<b>0,00</b>	<b>0,00</b>	<b>222.000,00</b>	<b>0,00</b>	<b>222.000,00</b>

Metas		
Código	Descrição	Principal
188	Realizar atividades, obras e serviços com recursos de emendas parlamentares.	<input checked="" type="checkbox"/>

## Total das Iniciativas

Exercício	Recurso Corrente (R\$)		Recurso De Capital (R\$)		Total de Recursos
	Próprio	Outras Fontes	Próprio	Outras Fontes	
2018	2.005.954,00	560.000,00	44.046,00	2.422.000,00	5.032.000,00
2019	2.416.000,00	440.000,00	252.000,00	592.000,00	3.700.000,00
2020/2021	4.913.625,60	890.944,00	63.658,00	1.246.827,20	7.115.054,80
<b>Total</b>	<b>9.335.579,60</b>	<b>1.890.944,00</b>	<b>359.704,00</b>	<b>4.260.827,20</b>	<b>15.847.054,80</b>



Prefeitura Municipal de Teresina - Consolidado  
Listagem de Iniciativas Estratégicas

Órgão 12 Sec. Municipal de Cidadania, Assist. Social e Políticas Integradas

Iniciativa 4 Administração da SEMCASPI

Base Geográfica Município

Contextualização Despesas referentes à contratação e pagamento de pessoal, realização de concursos públicos e manutenção da estrutura física e das ações da SEMCASPI.

Exercício	Recurso Corrente (R\$)		Recurso De Capital (R\$)		Total de Recursos
	Próprio	Outras Fontes	Próprio	Outras Fontes	
2018	23.458.000,00	0,00	15.000,00	0,00	23.473.000,00
2019	25.717.544,00	0,00	20.000,00	0,00	25.737.544,00
2020 - 2021	60.137.000,00	0,00	35.596,97	0,00	60.172.596,97
<b>Total</b>	<b>109.312.544,00</b>	<b>0,00</b>	<b>70.596,97</b>	<b>0,00</b>	<b>109.383.140,97</b>

Metas		
Código	Descrição	Principal
21	Promover a excelência da gestão administrativa da SEMCASPI.	<input checked="" type="checkbox"/>

Iniciativa 17 Construção, Equipagem e Reforma de CRAS, CREAS e demais Unidades Socioassistenciais

Base Geográfica Município

Contextualização Construção, equipagem e reforma de CRAS, CREAS e demais unidades socioassistenciais, modernizando-os e adequando-os às diretrizes do SUAS.

Exercício	Recurso Corrente (R\$)		Recurso De Capital (R\$)		Total de Recursos
	Próprio	Outras Fontes	Próprio	Outras Fontes	
2018	10.000,00	10.000,00	62.000,00	15.711.591,00	15.793.591,00
2019	1.000,00	0,00	27.000,00	15.872.000,00	15.900.000,00
2020 - 2021	250.000,00	150.000,00	170.000,00	31.423.182,00	31.993.182,00
<b>Total</b>	<b>261.000,00</b>	<b>160.000,00</b>	<b>259.000,00</b>	<b>63.006.773,00</b>	<b>63.686.773,00</b>

Metas		
Código	Descrição	Principal
22	Construir, equipar e reformar os Centros de Referência da Assistência Social (CRAS), Centros de Referência Especializados da Assistência Social (CREAS) e demais unidades socioassistenciais.	<input checked="" type="checkbox"/>

Iniciativa 32 Proteção Social Básica a Famílias em Situação de Vulnerabilidade Social

Base Geográfica Município

Contextualização Proteção Social afiançada pelo Sistema Único da Assistência Social - SUAS para famílias em situação de vulnerabilidade visando a prevenção de violação de direitos.

Exercício	Recurso Corrente (R\$)		Recurso De Capital (R\$)		Total de Recursos
	Próprio	Outras Fontes	Próprio	Outras Fontes	
2018	4.654.197,00	7.781.680,00	0,00	0,00	12.435.877,00
2019	5.036.856,00	10.272.000,00	0,00	500.000,00	15.808.856,00
2020 - 2021	12.895.756,16	20.240.745,44	0,00	0,00	33.136.501,60
<b>Total</b>	<b>22.586.809,16</b>	<b>38.294.425,44</b>	<b>0,00</b>	<b>500.000,00</b>	<b>61.381.234,60</b>

Metas		
Código	Descrição	Principal
23	Garantir a proteção social básica a pessoas e famílias em situação de vulnerabilidade social em Teresina	<input checked="" type="checkbox"/>

Iniciativa 74 Cadastramento de Famílias no CadÚnico e Acompanhamento das Famílias Beneficiárias do PBF, com Articulação Intersetorial para Inserção das Egressas em Programas de Microcrédito.

Base Geográfica Município

Contextualização Para o acesso ao Programa Bolsa Família leva-se em consideração o conceito de pobre e extremamente pobre de acordo com o critério de renda per capita, dados coletados no Relatório de Informações Sociais/MDSA/Mês de Maio de 2017. O gestor deverá promover o acompanhamento das famílias em descumprimento de condicionalidades de forma a garantir o direito de permanência no programa.





Prefeitura Municipal de Teresina - Consolidado  
Listagem de Iniciativas Estratégicas

Órgão 12 Sec. Municipal de Cidadania, Assist. Social e Políticas Integradas

Exercício	Recurso Corrente (R\$)		Recurso De Capital (R\$)		Total de Recursos
	Próprio	Outras Fontes	Próprio	Outras Fontes	
2018	0,00	2.350.000,00	0,00	1.000.000,00	3.350.000,00
2019	0,00	2.550.000,00	0,00	1.000.000,00	3.550.000,00
2020 - 2021	225.000,00	6.000.000,00	0,00	2.300.000,00	8.525.000,00
<b>Total</b>	<b>225.000,00</b>	<b>10.900.000,00</b>	<b>0,00</b>	<b>4.300.000,00</b>	<b>15.425.000,00</b>

Metas		
Código	Descrição	Principal
94	Cadastrar famílias no CadÚnico e acompanhar famílias beneficiárias do Programa Bolsa Família – PBF em Teresina.	<input checked="" type="checkbox"/>

**Iniciativa** 78 Execução das Ações de Proteção Social Especial de Média Complexidade a Famílias e Indivíduos em Situação de Risco ou com Direitos Violados. **Base Geográfica** Município

**Contextualização** Proteção social aprofundada pelo SUAS visando ao atendimento de famílias e indivíduos em situação de risco ou com direitos violados cujo serviços são executados a partir dos CREAS, CENTRO POP, CENTRO DIA e outras unidades socioassistenciais.

Exercício	Recurso Corrente (R\$)		Recurso De Capital (R\$)		Total de Recursos
	Próprio	Outras Fontes	Próprio	Outras Fontes	
2018	2.501.365,00	3.160.000,00	0,00	0,00	5.661.365,00
2019	5.489.000,00	4.870.000,00	0,00	290.000,00	10.649.000,00
2020 - 2021	9.336.194,47	7.200.000,00	0,00	0,00	16.536.194,47
<b>Total</b>	<b>17.326.559,47</b>	<b>15.230.000,00</b>	<b>0,00</b>	<b>290.000,00</b>	<b>32.846.559,47</b>

Metas		
Código	Descrição	Principal
95	Garantir a oferta de serviços de proteção social especial de média complexidade a famílias e indivíduos em situação de risco pessoal e social e com direitos violados ou ameaçados (CREAS, Centro POP, Centro Dia e demais serviços).	<input checked="" type="checkbox"/>

**Iniciativa** 81 Serviço de Acolhimento Institucional a Pessoas com Vínculos Familiares Fragilizados ou Rompidos **Base Geográfica** Município

**Contextualização** Proteção social aprofundada pelo SUAS visando ao atendimento de famílias e indivíduos com direitos violados e vínculos familiares e comunitários fragilizados ou rompidos.

Exercício	Recurso Corrente (R\$)		Recurso De Capital (R\$)		Total de Recursos
	Próprio	Outras Fontes	Próprio	Outras Fontes	
2018	1.505.781,00	1.010.000,00	6.600,00	0,00	2.522.381,00
2019	346.600,00	320.000,00	0,00	0,00	666.600,00
2020 - 2021	4.237.152,36	3.074.626,25	14.238,79	0,00	7.326.017,40
<b>Total</b>	<b>6.089.533,36</b>	<b>4.404.626,25</b>	<b>20.838,79</b>	<b>0,00</b>	<b>10.514.998,40</b>

Metas		
Código	Descrição	Principal
103	Garantir a proteção social especial de alta complexidade com a oferta de serviço de acolhimento institucional para crianças, adolescentes, jovens, adultos e pessoas idosas que se encontram com os vínculos familiares rompidos ou em vias de rompimento.	<input checked="" type="checkbox"/>

**Iniciativa** 84 Implantação, Manutenção e Qualificação de Conselhos Tutelares **Base Geográfica** Município

**Contextualização** Respalçado pela Lei 8.069/90, os conselhos tutelares são órgãos de defesa e proteção dos direitos de crianças e adolescentes. Em Teresina são 04 unidades existentes e, em atendimento ao Conselho Nacional dos Direitos de Crianças e Adolescentes, será implantado mais uma unidade.

Exercício	Recurso Corrente (R\$)		Recurso De Capital (R\$)		Total de Recursos
	Próprio	Outras Fontes	Próprio	Outras Fontes	
2018	247.080,00	0,00	15.000,00	0,00	262.080,00
2019	145.000,00	0,00	28.000,00	0,00	173.000,00
2020 - 2021	546.000,00	0,00	150.000,00	0,00	696.000,00
<b>Total</b>	<b>938.080,00</b>	<b>0,00</b>	<b>193.000,00</b>	<b>0,00</b>	<b>1.131.080,00</b>



Prefeitura Municipal de Teresina - Consolidado  
Listagem de Iniciativas Estratégicas

Órgão 12 Sec. Municipal de Cidadania, Assist. Social e Políticas Integradas

Metas		
Código	Descrição	Principal
105	Garantir a implantação, manutenção e qualificação dos Conselhos Tutelares em Teresina.	<input checked="" type="checkbox"/>

**Iniciativa** 87 Implantação, Manutenção e Qualificação do Conselho Municipal de Assistência Social (CMAS) e dos Conselhos de Direitos (CMDICAT, CONADE-TE, CMDI, LGBT) e demais Espaços e Ações de Defesa dos Direitos da População do Município **Base Geográfica** Município

**Contextualização** Iniciativa referente a manutenção dos espaços de participação popular importantes na discussão, elaboração, fiscalização, promoção e defesa dos direitos socioassistenciais, a partir de uma concepção ampliada de direitos humanos, aprimorando ainda as ações de enfrentamento ao crack e outras drogas em execução pela SEMCASPI.

Exercício	Recurso Corrente (R\$)		Recurso De Capital (R\$)		Total de Recursos
	Próprio	Outras Fontes	Próprio	Outras Fontes	
2018	867.307,00	1.555.000,00	15.000,00	16.000,00	2.453.307,00
2019	862.000,00	575.000,00	0,00	0,00	1.437.000,00
2020 - 2021	2.063.801,99	3.749.547,38	60.000,00	35.322,00	5.908.671,37
<b>Total</b>	<b>3.793.108,99</b>	<b>5.879.547,38</b>	<b>75.000,00</b>	<b>51.322,00</b>	<b>9.798.978,37</b>

Metas		
Código	Descrição	Principal
106	Promover ações de direitos humanos e assegurar as condições para o funcionamento e a qualificação das ações do Conselho Municipal de Assistência Social (CMAS), dos Conselhos de Direitos (CMDICAT, CONADE-TE, CMDI, LGBT, COMSEA, COMAD), dos fóruns e comitês	<input checked="" type="checkbox"/>

**Iniciativa** 89 Gestão Institucional do Sistema Único da Assistência Social (SUAS) **Base Geográfica** Município

**Contextualização** Objetiva o aprimoramento da gestão do SUAS no município a partir do fortalecimento do planejamento, vigilância, monitoramento, regulação dos serviços socioassistenciais, considerando as diretrizes nacionais.

Exercício	Recurso Corrente (R\$)		Recurso De Capital (R\$)		Total de Recursos
	Próprio	Outras Fontes	Próprio	Outras Fontes	
2018	0,00	490.000,00	0,00	200.000,00	690.000,00
2019	0,00	520.000,00	0,00	200.000,00	720.000,00
2020 - 2021	0,00	1.200.000,00	0,00	400.000,00	1.600.000,00
<b>Total</b>	<b>0,00</b>	<b>2.210.000,00</b>	<b>0,00</b>	<b>800.000,00</b>	<b>3.010.000,00</b>

Metas		
Código	Descrição	Principal
108	Aprimorar a gestão do Sistema Único da Assistência Social (SUAS) em Teresina	<input checked="" type="checkbox"/>

**Iniciativa** 91 Gestão do Fundo Municipal de Assistência Social, dos Direitos da Criança e do Adolescente, dos Direitos da Pessoa Idosa e dos Direitos da Pessoa com Deficiência **Base Geográfica** Município

**Contextualização** A gestão e manutenção dos Fundos Municipais dos Direitos da Criança e do Adolescente, dos Direitos da Pessoa Idosa e dos Direitos da Pessoa com Deficiência enquanto unidade orçamentária com capacidade de captação de recursos para investimento na qualificação das ações de proteção e promoção dos direitos socioassistenciais. O Fundo Municipal de Assistência Social, enquanto unidade orçamentária, tem seus recursos discriminados nas demais metas do PPA, financiando serviços, programas e projetos do SUAS.

Exercício	Recurso Corrente (R\$)		Recurso De Capital (R\$)		Total de Recursos
	Próprio	Outras Fontes	Próprio	Outras Fontes	
2018	63.000,00	1.650.000,00	7.000,00	140.000,00	1.860.000,00
2019	63.000,00	1.716.000,00	0,00	140.000,00	1.919.000,00
2020 - 2021	600.000,00	3.300.000,00	20.000,00	280.000,00	4.200.000,00
<b>Total</b>	<b>726.000,00</b>	<b>6.666.000,00</b>	<b>27.000,00</b>	<b>560.000,00</b>	<b>7.979.000,00</b>

Metas		
Código	Descrição	Principal
109	Gerir Fundos Municipais.	<input checked="" type="checkbox"/>

**Iniciativa** 98 Gestão do Sistema Nacional de Segurança Alimentar e Nutricional - SISAN **Base Geográfica** Município



Prefeitura Municipal de Teresina - Consolidado  
Listagem de Iniciativas Estratégicas

Órgão 12 Sec. Municipal de Cidadania, Assist. Social e Políticas Integradas

**Contextualização** Manutenção do Restaurante Popular de Teresina com oferta de mil refeições dia e participação na realização de feira de agricultores familiares de Teresina

Exercício	Recurso Corrente (R\$)		Recurso De Capital (R\$)		Total de Recursos
	Próprio	Outras Fontes	Próprio	Outras Fontes	
2018	1.139.000,00	0,00	0,00	0,00	1.139.000,00
2019	1.200.000,00	0,00	0,00	0,00	1.200.000,00
2020 - 2021	2.575.796,66	0,00	0,00	0,00	2.575.796,66
<b>Total</b>	<b>4.914.796,66</b>	<b>0,00</b>	<b>0,00</b>	<b>0,00</b>	<b>4.914.796,66</b>

Metas		
Código	Descrição	Principal
118	Aprimorar a gestão do Sistema Nacional de Segurança Alimentar e Nutricional - SISAN.	<input checked="" type="checkbox"/>

**Iniciativa** 252 Capacitação Continuada de Técnicos, Gestores, Co-gestores, Conselheiros e Entidades da Rede Socioassistencial e Realização de Conferências Municipais. **Base Geográfica** Município

**Contextualização** Esta iniciativa está destinada a qualificação dos atores sociais co-responsáveis na gestão da política de Assistência Social no município de Teresina, bem como das ações e atividades das políticas integradas.

Exercício	Recurso Corrente (R\$)		Recurso De Capital (R\$)		Total de Recursos
	Próprio	Outras Fontes	Próprio	Outras Fontes	
2018	20.670,00	0,00	0,00	0,00	20.670,00
2019	20.000,00	0,00	0,00	0,00	20.000,00
2020 - 2021	47.462,63	0,00	0,00	0,00	47.462,63
<b>Total</b>	<b>88.132,63</b>	<b>0,00</b>	<b>0,00</b>	<b>0,00</b>	<b>88.132,63</b>

Metas		
Código	Descrição	Principal
89	Garantir a capacitação continuada de técnicos, gestores, co-gestores, conselheiros e entidades da rede socioassistencial e a realização de Conferências Municipais.	<input checked="" type="checkbox"/>

**Iniciativa** 312 Gestão da Guarda Municipal e Defesa Civil no Município de Teresina **Base Geográfica** Município

**Contextualização** Esta iniciativa tem por objetivo criar e fortalecer a política de Segurança Municipal tendo como uma resposta concreta no enfrentamento a violência pelo município por meio das ações articuladas da Guarda Municipal em duas frentes de atuação: Uma Preventiva que aborda os três níveis de prevenção: Primária, Secundária e Terciária; e outra Repressiva com ações articuladas nas instâncias Municipal, Estadual e Federal; além de prevê o atendimento das situações de desastres e infortúnios com as ações de Defesa Civil.

Exercício	Recurso Corrente (R\$)		Recurso De Capital (R\$)		Total de Recursos
	Próprio	Outras Fontes	Próprio	Outras Fontes	
2018	6.834.000,00	0,00	550.000,00	0,00	7.384.000,00
2019	7.427.000,00	0,00	550.000,00	0,00	7.977.000,00
2020 - 2021	15.078.974,00	0,00	1.305.222,19	0,00	16.384.196,19
<b>Total</b>	<b>29.339.974,00</b>	<b>0,00</b>	<b>2.405.222,19</b>	<b>0,00</b>	<b>31.745.196,19</b>

Metas		
Código	Descrição	Principal
112	Gerir a Guarda Municipal e Defesa Civil no Município de Teresina.	<input checked="" type="checkbox"/>

**Iniciativa** 379 Realização de Obras e Serviços com Recursos de Emendas Parlamentares - SEMCASPI **Base Geográfica** Município

**Contextualização** Recursos para emendas destinadas à realização de Obras e Serviços.

Exercício	Recurso Corrente (R\$)		Recurso De Capital (R\$)		Total de Recursos
	Próprio	Outras Fontes	Próprio	Outras Fontes	
2019	0,00	0,00	474.000,00	0,00	474.000,00
2020 - 2021	0,00	0,00	0,00	0,00	0,00
<b>Total</b>	<b>0,00</b>	<b>0,00</b>	<b>474.000,00</b>	<b>0,00</b>	<b>474.000,00</b>



Órgão 12 Sec. Municipal de Cidadania, Assist. Social e Políticas Integradas

Metas		
Código	Descrição	Principal
188	Realizar atividades, obras e serviços com recursos de emendas parlamentares.	<input checked="" type="checkbox"/>

## Total das Iniciativas

Exercício	Recurso Corrente (R\$)		Recurso De Capital (R\$)		Total de Recursos
	Próprio	Outras Fontes	Próprio	Outras Fontes	
2018	41.300.400,00	18.006.680,00	670.600,00	17.067.591,00	77.045.271,00
2019	46.308.000,00	20.823.000,00	1.099.000,00	18.002.000,00	86.232.000,00
2020/2021	107.993.138,27	44.914.919,07	1.755.057,95	34.438.504,00	189.101.619,29
<b>Total</b>	<b>195.601.538,27</b>	<b>83.744.599,07</b>	<b>3.524.657,95</b>	<b>69.508.095,00</b>	<b>352.378.890,29</b>



Prefeitura Municipal de Teresina - Consolidado  
Listagem de Iniciativas Estratégicas

Órgão 13 Secretaria Municipal da Juventude

**Iniciativa** 54 Promoção de ações que possibilitem acesso à educação e à cultura.

**Base Geográfica** Município

**Contextualização** Articulação e promoção de ações em espaços culturais para a juventude nas zonas urbana e rural de Teresina, de forma descentralizada e aproveitando grandes avenidas e espaços culturais nos bairros, através de ações desenvolvidas pelos coletivos juvenis no que concerne a arte, artesanato, reciclagem, capoeira, grafite, hip hop, break, economia solidárias, através dos Projetos Garagem Cultural e o Projeto Caravana da Juventude.

Exercício	Recurso Corrente (R\$)		Recurso De Capital (R\$)		Total de Recursos
	Próprio	Outras Fontes	Próprio	Outras Fontes	
2018	71.000,00	0,00	0,00	0,00	71.000,00
2019	655.000,00	0,00	0,00	0,00	655.000,00
2020 - 2021	190.000,00	0,00	0,00	0,00	190.000,00
<b>Total</b>	<b>916.000,00</b>	<b>0,00</b>	<b>0,00</b>	<b>0,00</b>	<b>916.000,00</b>

Metas		
Código	Descrição	Principal
71	Viabilizar o Acesso à Cultura, ao Esporte e ao Lazer.	<input checked="" type="checkbox"/>

**Iniciativa** 55 Ampliação das Oportunidades de Emprego e Renda para a Juventude.

**Base Geográfica** Município

**Contextualização** Cursos profissionalizantes nas áreas de informática, robótica, cursos profissionalizantes para criação de mini Usinas de energia sola, através dos projetos LABTEC curso de robótica e do projeto Solares.

Exercício	Recurso Corrente (R\$)		Recurso De Capital (R\$)		Total de Recursos
	Próprio	Outras Fontes	Próprio	Outras Fontes	
2018	110.000,00	0,00	0,00	0,00	110.000,00
2019	180.000,00	0,00	0,00	0,00	180.000,00
2020 - 2021	420.235,00	0,00	0,00	0,00	420.235,00
<b>Total</b>	<b>710.235,00</b>	<b>0,00</b>	<b>0,00</b>	<b>0,00</b>	<b>710.235,00</b>

Metas		
Código	Descrição	Principal
72	Inserir jovens no mundo produtivo.	<input checked="" type="checkbox"/>

**Iniciativa** 56 Celebração e Fiscalização de Convênios através de Edital de Seleção

**Base Geográfica** Município

**Contextualização** Elaboração de editais para seleção de projetos direcionados à juventude Teresinense nas áreas de Esporte, Lazer, Cultura e Capacitação.

Exercício	Recurso Corrente (R\$)		Recurso De Capital (R\$)		Total de Recursos
	Próprio	Outras Fontes	Próprio	Outras Fontes	
2018	102.000,00	0,00	0,00	0,00	102.000,00
2019	0,00	0,00	0,00	0,00	0,00
2020 - 2021	0,00	0,00	0,00	0,00	0,00
<b>Total</b>	<b>102.000,00</b>	<b>0,00</b>	<b>0,00</b>	<b>0,00</b>	<b>102.000,00</b>

Metas		
Código	Descrição	Principal
73	Promoção de bem estar com atividade esportiva e de lazer para a qualidade de vida da juventude.	<input checked="" type="checkbox"/>

**Iniciativa** 57 Promover o desenvolvimento biopsicosocial dos jovens no meio ambiente.

**Base Geográfica** Município

**Contextualização** Realização de debates e promoção de campanhas sobre direitos sexuais, saúde bucal, DSTs, suicídio entre outros, através do Projeto Fórum Municipal da Juventude de Terreiros.  
Promoção de estação de reciclagem e reaproveitamento de material eletrônico através do Projeto Estação de Empregabilidade.

Exercício	Recurso Corrente (R\$)		Recurso De Capital (R\$)		Total de Recursos
	Próprio	Outras Fontes	Próprio	Outras Fontes	
2018	2.000,00	0,00	0,00	0,00	2.000,00
2019	20.000,00	0,00	0,00	0,00	20.000,00
2020 - 2021	17.000,00	0,00	0,00	0,00	17.000,00
<b>Total</b>	<b>39.000,00</b>	<b>0,00</b>	<b>0,00</b>	<b>0,00</b>	<b>39.000,00</b>



Prefeitura Municipal de Teresina - Consolidado  
Listagem de Iniciativas Estratégicas

Órgão 13 Secretaria Municipal da Juventude

Metas		
Código	Descrição	Principal
74	Empoderamento, Emancipação e Protagonismo da Juventude.	<input checked="" type="checkbox"/>

**Iniciativa** 58 Promoção do acesso à comunicação entre as organizações juvenis que trabalham com a temática para a juventude. **Base Geográfica** Município

**Contextualização** Articulação e divulgação de ações de caráter social, artístico, cultural vinculados à juventude nas áreas urbana e rural.

Exercício	Recurso Corrente (R\$)		Recurso De Capital (R\$)		Total de Recursos
	Próprio	Outras Fontes	Próprio	Outras Fontes	
2018	1.000,00	0,00	0,00	0,00	1.000,00
2019	40.000,00	0,00	0,00	0,00	40.000,00
2020 - 2021	2.000,00	0,00	0,00	0,00	2.000,00
<b>Total</b>	<b>43.000,00</b>	<b>0,00</b>	<b>0,00</b>	<b>0,00</b>	<b>43.000,00</b>

Metas		
Código	Descrição	Principal
75	Promover a Qualidade de Vida da Juventude.	<input checked="" type="checkbox"/>

**Iniciativa** 59 Administração da SEMJUV. **Base Geográfica** Município

**Contextualização** Aperfeiçoamento da Gestão administrativa da Semjuv.

Exercício	Recurso Corrente (R\$)		Recurso De Capital (R\$)		Total de Recursos
	Próprio	Outras Fontes	Próprio	Outras Fontes	
2018	1.428.000,00	0,00	1.000,00	0,00	1.429.000,00
2019	1.326.000,00	0,00	0,00	0,00	1.326.000,00
2020 - 2021	3.651.628,00	0,00	2.000,00	0,00	3.653.628,00
<b>Total</b>	<b>6.405.628,00</b>	<b>0,00</b>	<b>3.000,00</b>	<b>0,00</b>	<b>6.408.628,00</b>

Metas		
Código	Descrição	Principal
76	Promover a excelência na gestão administração da SEMJUV.	<input checked="" type="checkbox"/>

**Iniciativa** 60 Criação de parcerias /convênios com instituições para a realização de projetos sócioeducativo e cultural. **Base Geográfica** Município

**Contextualização** Essa iniciativa objetiva firmar parceria/ convênios com entidades para executar as ações através de projetos da Semjuv

Exercício	Recurso Corrente (R\$)		Recurso De Capital (R\$)		Total de Recursos
	Próprio	Outras Fontes	Próprio	Outras Fontes	
2018	90.000,00	0,00	0,00	0,00	90.000,00
2019	0,00	0,00	0,00	0,00	0,00
2020 - 2021	360.000,00	0,00	0,00	0,00	360.000,00
<b>Total</b>	<b>450.000,00</b>	<b>0,00</b>	<b>0,00</b>	<b>0,00</b>	<b>450.000,00</b>

Metas		
Código	Descrição	Principal
77	Potencializar as Ações da Sociedade Civil Organizada.	<input checked="" type="checkbox"/>

**Iniciativa** 285 Administração das ações nos CEU'S. **Base Geográfica** Município

**Contextualização** Administração, monitoramento e promoção de ações nos CEU'S.



Prefeitura Municipal de Teresina - Consolidado  
Listagem de Iniciativas Estratégicas

Órgão 13 Secretaria Municipal da Juventude

Exercício	Recurso Corrente (R\$)		Recurso De Capital (R\$)		Total de Recursos
	Próprio	Outras Fontes	Próprio	Outras Fontes	
2018	833.000,00	0,00	0,00	0,00	833.000,00
2019	1.193.000,00	0,00	0,00	0,00	1.193.000,00
2020 - 2021	2.180.803,24	0,00	0,00	0,00	2.180.803,24
<b>Total</b>	<b>4.206.803,24</b>	<b>0,00</b>	<b>0,00</b>	<b>0,00</b>	<b>4.206.803,24</b>

Metas		
Código	Descrição	Principal
71	Viabilizar o Acesso à Cultura, ao Esporte e ao Lazer.	<input checked="" type="checkbox"/>

Iniciativa 385 Obras e Serviços com Recursos de Emenda Parlamentar - SEMJUV

Base Geográfica Município

Contextualização Recursos para emendas destinadas à realização de Obras e Serviços.

Exercício	Recurso Corrente (R\$)		Recurso De Capital (R\$)		Total de Recursos
	Próprio	Outras Fontes	Próprio	Outras Fontes	
2019	0,00	0,00	361.000,00	0,00	361.000,00
2020 - 2021	0,00	0,00	0,00	0,00	0,00
<b>Total</b>	<b>0,00</b>	<b>0,00</b>	<b>361.000,00</b>	<b>0,00</b>	<b>361.000,00</b>

Metas		
Código	Descrição	Principal
188	Realizar atividades, obras e serviços com recursos de emendas parlamentares.	<input checked="" type="checkbox"/>

## Total das Iniciativas

Exercício	Recurso Corrente (R\$)		Recurso De Capital (R\$)		Total de Recursos
	Próprio	Outras Fontes	Próprio	Outras Fontes	
2018	2.637.000,00	0,00	1.000,00	0,00	2.638.000,00
2019	3.414.000,00	0,00	361.000,00	0,00	3.775.000,00
2020/2021	6.821.666,24	0,00	2.000,00	0,00	6.823.666,24
<b>Total</b>	<b>12.872.666,24</b>	<b>0,00</b>	<b>364.000,00</b>	<b>0,00</b>	<b>13.236.666,24</b>



Prefeitura Municipal de Teresina - Consolidado  
Listagem de Iniciativas Estratégicas

Órgão 14 Secretaria Municipal do Meio Ambiente e Recursos Hídricos

Iniciativa 239 Teresina Bairros Sustentáveis

Base Geográfica Município

**Contextualização** O desenvolvimento sustentável de bairros busca atender às demandas por ambientes urbanos que apresentem melhor qualidade de vida a seus habitantes.  
A estrutura de sustentabilidade de um bairro pode ser desenvolvida a partir de 6 pilares, visando compreender as problemáticas mais relevantes na busca de um empreendimento sustentável. Os pilares são: Meio ambiente e sociedade, redução de gases de efeito estufa, eficiência no uso da água, eficiência energética, materiais e resíduos e mobilidade.

Exercício	Recurso Corrente (R\$)		Recurso De Capital (R\$)		Total de Recursos
	Próprio	Outras Fontes	Próprio	Outras Fontes	
2018	0,00	470.000,00	0,00	0,00	470.000,00
2019	0,00	100.000,00	0,00	0,00	100.000,00
2020 - 2021	0,00	212.160,00	0,00	0,00	212.160,00
<b>Total</b>	<b>0,00</b>	<b>782.160,00</b>	<b>0,00</b>	<b>0,00</b>	<b>782.160,00</b>

Metas		
Código	Descrição	Principal
57	Realizar ações de educação ambiental para o desenvolvimento sustentável.	<input checked="" type="checkbox"/>

Iniciativa 240 Reestruturação e revitalização de Parques Ambientais

Base Geográfica Município

**Contextualização** Aquisição de bens e realização de serviços necessários à reestruturação, revitalização, gestão e monitoramento dos parques ambientais de Teresina, como: reforma das estruturas físicas dos parques e viveiros, para aquisição de mudas de plantas nativas e ornamentais, gantindo assim a conservação das áreas verdes que são importantes para a qualidade ambiental da cidade, já que assumem um papel de equilíbrio entre o espaço modificado do assentamento urbano e o meio ambiente, capazes de estabelecer relações sociais mediante práticas esportivas, educativas, culturais, artísticas e contemplativas em um ambiente saudável.

Exercício	Recurso Corrente (R\$)		Recurso De Capital (R\$)		Total de Recursos
	Próprio	Outras Fontes	Próprio	Outras Fontes	
2018	26.000,00	45.000,00	0,00	35.000,00	106.000,00
2019	30.000,00	0,00	0,00	0,00	30.000,00
2020 - 2021	63.648,00	0,00	42.432,00	0,00	106.080,00
<b>Total</b>	<b>119.648,00</b>	<b>45.000,00</b>	<b>42.432,00</b>	<b>35.000,00</b>	<b>242.080,00</b>

Metas		
Código	Descrição	Principal
170	Requalificar parques ambientais.	<input checked="" type="checkbox"/>

Iniciativa 241 Criação de Parques Ambientais

Base Geográfica Município

**Contextualização** A criação de parques ambientais apresentam como objetivos básicos a preservação de ecossistemas naturais, a realização de pesquisas científicas, de atividades de educação ambiental, de recreação e o contato com a natureza – através da realização de atividades ambientalmente sustentáveis e do turismo ecológico. Além disso, representam uma oportunidade para garantir a sobrevivência de espécies raras, restritas ao local, ou que possam se encontrar ameaçadas de extinção.

Exercício	Recurso Corrente (R\$)		Recurso De Capital (R\$)		Total de Recursos
	Próprio	Outras Fontes	Próprio	Outras Fontes	
2018	150.000,00	0,00	0,00	0,00	150.000,00
2019	150.000,00	0,00	0,00	0,00	150.000,00
2020 - 2021	318.240,00	0,00	0,00	0,00	318.240,00
<b>Total</b>	<b>618.240,00</b>	<b>0,00</b>	<b>0,00</b>	<b>0,00</b>	<b>618.240,00</b>

Metas		
Código	Descrição	Principal
170	Requalificar parques ambientais.	<input checked="" type="checkbox"/>

Iniciativa 244 Programa Teresina Mais Verde

Base Geográfica Município

**Contextualização**





Prefeitura Municipal de Teresina - Consolidado  
Listagem de Iniciativas Estratégicas

Órgão

14 Secretaria Municipal do Meio Ambiente e Recursos Hídricos

O desafio consiste em desviar a urbanização de seu rumo atual, insustentável, para uma cidade mais verde e sustentável, que ofereça opções, oportunidade e esperança a seus habitantes, que tem entre seus objetivos: sensibilizar, mobilizar e oferecer ferramentas para que a cidades se desenvolva de forma econômica, social e ambientalmente sustentável, mostrando que não há contradição entre desenvolvimento social e econômico e sustentabilidade. Ser verde é muito mais do que uma metrópole repleta de árvores e vegetação, mas que apresenta soluções sustentáveis a frente do tempo, que resultem em mais equilíbrio e qualidade de vida no ambiente urbano.

Exercício	Recurso Corrente (R\$)		Recurso De Capital (R\$)		Total de Recursos
	Próprio	Outras Fontes	Próprio	Outras Fontes	
2018	170.000,00	0,00	0,00	0,00	170.000,00
2019	175.000,00	0,00	0,00	0,00	175.000,00
2020 - 2021	275.808,00	0,00	0,00	0,00	275.808,00
<b>Total</b>	<b>620.808,00</b>	<b>0,00</b>	<b>0,00</b>	<b>0,00</b>	<b>620.808,00</b>

Metas		
Código	Descrição	Principal
57	Realizar ações de educação ambiental para o desenvolvimento sustentável.	<input checked="" type="checkbox"/>

Iniciativa 249 Agenda Ambiental na Administração Pública- A3P

Base Geográfica Município

**Contextualização** A A3P tem como princípios a inserção dos critérios socioambientais nas atividades regimentais, que vão desde uma mudança nos investimentos, compras e contratação de serviços pelo governo até a uma gestão adequada dos resíduos gerados e dos recursos naturais utilizados, além de promover a melhoria na qualidade de vida no ambiente de trabalho. A Agenda Ambiental na Administração Pública – A3P - é um programa que visa implantar a Responsabilidade Socioambiental nas atividades administrativas e operacionais do Governo. A participação das secretarias municipais no processo é necessária pois o governo municipal é o principal interlocutor junto à sociedade, possuindo uma ampla responsabilidade e papel indutor fundamental para tornar as iniciativas atuais e futuras, mais transparentes, incitando a inserção de critérios de sustentabilidade em suas atividades e integrando as ações sociais e ambientais com o interesse público.

Exercício	Recurso Corrente (R\$)		Recurso De Capital (R\$)		Total de Recursos
	Próprio	Outras Fontes	Próprio	Outras Fontes	
2018	25.000,00	0,00	0,00	0,00	25.000,00
2019	20.000,00	0,00	0,00	0,00	20.000,00
2020 - 2021	42.432,00	0,00	0,00	0,00	42.432,00
<b>Total</b>	<b>87.432,00</b>	<b>0,00</b>	<b>0,00</b>	<b>0,00</b>	<b>87.432,00</b>

Metas		
Código	Descrição	Principal
57	Realizar ações de educação ambiental para o desenvolvimento sustentável.	<input checked="" type="checkbox"/>

Iniciativa 250 Administração da SEMAM

Base Geográfica Município

**Contextualização** Promoção da gestão pública, mediante diretrizes e políticas administrativas, com soluções integradas, transparentes e otimizadas, na busca da excelência no atendimento aos municípios e qualificação dos servidores.

Exercício	Recurso Corrente (R\$)		Recurso De Capital (R\$)		Total de Recursos
	Próprio	Outras Fontes	Próprio	Outras Fontes	
2018	2.564.000,00	0,00	38.000,00	0,00	2.602.000,00
2019	3.646.000,00	0,00	10.000,00	0,00	3.656.000,00
2020 - 2021	7.565.625,60	0,00	116.688,00	0,00	7.682.313,60
<b>Total</b>	<b>13.775.625,60</b>	<b>0,00</b>	<b>164.688,00</b>	<b>0,00</b>	<b>13.940.313,60</b>

Metas		
Código	Descrição	Principal
172	Promover a excelência na gestão administrativa da SEMAM.	<input checked="" type="checkbox"/>

Iniciativa 251 Educação Ambiental

Base Geográfica Município

**Contextualização** A educação ambiental é uma ação educativa permanente pela qual a comunidade tem a tomada de consciência de sua realidade global, do tipo de relações que os homens estabelecem entre si e com a natureza, dos problemas derivados das ditas relações e suas causas profundas. Ela desenvolve, mediante uma prática que vincula o educando, o cidadão com a comunidade, valores e atitudes que promovem um comportamento dirigido a transformação superadora dessa realidade, tanto em seus aspectos naturais como sociais, desenvolvendo as habilidades e atitudes necessárias para dita transformação.



Prefeitura Municipal de Teresina - Consolidado  
Listagem de Iniciativas Estratégicas

Órgão 14 Secretaria Municipal do Meio Ambiente e Recursos Hídricos

Exercício	Recurso Corrente (R\$)		Recurso De Capital (R\$)		Total de Recursos
	Próprio	Outras Fontes	Próprio	Outras Fontes	
2018	79.000,00	0,00	0,00	0,00	79.000,00
2019	40.000,00	0,00	0,00	0,00	40.000,00
2020 - 2021	84.864,00	0,00	0,00	0,00	84.864,00
<b>Total</b>	<b>203.864,00</b>	<b>0,00</b>	<b>0,00</b>	<b>0,00</b>	<b>203.864,00</b>

Metas		
Código	Descrição	Principal
171	Promover a gestão ambiental de Teresina.	<input checked="" type="checkbox"/>

Iniciativa 261 Elaboração e Implantação do Plano de Arborização de Teresina Base Geográfica Município

**Contextualização** A arborização urbana consiste em toda cobertura vegetal de porte arbóreo existente nas cidades, permitindo que o espaço construído se integre com o jardim, ruas e parques. Para constituir a paisagem da cidade, a vegetação urbana ocupa, fundamentalmente, três espaços distintos: as áreas livres de uso público e potencialmente coletivas, conhecidas como áreas verdes públicas, as áreas livres particulares, e aquelas que acompanham o sistema viário, conhecidas como passeio público. Neste sentido uma estratégia da gestão ambiental municipal é ampliar a arborização urbana como uma forma de equilibrar as pressões sobre o ambiente geradas pelo desenvolvimento econômico e demográfico. A priorização das ruas e bairros que receberão árvores será feita de acordo com os dados do inventário preliminar, dos levantamentos, das análises das informações dos novos inventários arbóreos e de áreas verdes setorizadas de acordo com os seguintes critérios: Locais com baixo índice de arborização; Parques e praças; Existência de ruas pavimentadas; Locais de maior interesse por parte da população; Bairros com maiores problemas com a arborização existente na atualidade; Dimensões adequadas dos passeios públicos para receber as árvores. O plano de arborização ao ser implementado necessita de um processo da Educação Ambiental, que pode propiciar o entendimento da população acerca dos benefícios da Arborização Urbana, diminuindo o número de pedidos de remoção, evitando a depredação e, além disso, engajando a comunidade na defesa do patrimônio arbóreo existente e incentivando-a na formação de uma "Floresta Urbana", com um maior número de pedidos de plantios.

Exercício	Recurso Corrente (R\$)		Recurso De Capital (R\$)		Total de Recursos
	Próprio	Outras Fontes	Próprio	Outras Fontes	
2018	100.000,00	1.500.000,00	0,00	0,00	1.600.000,00
2019	68.000,00	500.000,00	0,00	0,00	568.000,00
2020 - 2021	260.000,00	1.000.000,00	0,00	0,00	1.260.000,00
<b>Total</b>	<b>428.000,00</b>	<b>3.000.000,00</b>	<b>0,00</b>	<b>0,00</b>	<b>3.428.000,00</b>

Metas		
Código	Descrição	Principal
171	Promover a gestão ambiental de Teresina.	<input checked="" type="checkbox"/>

Iniciativa 326 Desenvolvimento de Capacidade Institucional no Eixo de Mudanças Climáticas e Resiliência e Relatório Ambiental e Social Final-CAF Base Geográfica Município

**Contextualização** Garantia da sustentabilidade da cidade a partir da implantação de um programa de monitoramento sistemático do clima de Teresina com a elaboração de um plano de gerenciamento e manejo dos parques e florestas de Teresina incluindo atividades, como: modelo institucional de gestão; manejo, conservação e manutenção; educação ambiental e comunicação social.

Exercício	Recurso Corrente (R\$)		Recurso De Capital (R\$)		Total de Recursos
	Próprio	Outras Fontes	Próprio	Outras Fontes	
2018	0,00	0,00	0,00	1.500,00	1.500,00
2019	0,00	0,00	0,00	10.000,00	10.000,00
2020 - 2021	0,00	0,00	0,00	1.152.958,00	1.152.958,00
<b>Total</b>	<b>0,00</b>	<b>0,00</b>	<b>0,00</b>	<b>1.164.458,00</b>	<b>1.164.458,00</b>

Metas		
Código	Descrição	Principal
208	Gerir o Programa de Desenvolvimento Urbano Integrado - Meio Ambiente	<input checked="" type="checkbox"/>

Iniciativa 328 Elaboração do Plano Diretor de Arborização de Teresina-CAF Base Geográfica Município

**Contextualização** Elaboração do Plano Diretor de Arborização que definirá as diretrizes para disciplinar e nortear todo o processo de preservação, manejo e expansão da cobertura vegetal da cidade, seguindo princípios técnicos e científicos, em conjunção com as demandas e manifestações das comunidades.



Prefeitura Municipal de Teresina - Consolidado  
Listagem de Iniciativas Estratégicas

Órgão 14 Secretaria Municipal do Meio Ambiente e Recursos Hídricos

Exercício	Recurso Corrente (R\$)		Recurso De Capital (R\$)		Total de Recursos
	Próprio	Outras Fontes	Próprio	Outras Fontes	
2018	0,00	0,00	0,00	744.357,00	744.357,00
2019	0,00	0,00	44.000,00	867.000,00	911.000,00
2020 - 2021	0,00	0,00	0,00	526.409,27	526.409,27
<b>Total</b>	<b>0,00</b>	<b>0,00</b>	<b>44.000,00</b>	<b>2.137.766,27</b>	<b>2.181.766,27</b>

Metas		
Código	Descrição	Principal
200	Promover a requalificação urbana e ambiental - Meio Ambiente.	<input checked="" type="checkbox"/>

Iniciativa 329 Implantação do Plano de Arborização de Teresina-CAF Base Geográfica Município

**Contextualização** Tem como objetivo geral ampliar a área verde da cidade em 30% através do plantio, conservação e monitoramento de espécies vegetais adequadas para reduzir o desconforto térmico resultante das condições climáticas da cidade, nas vias e logradouros públicos e residências.

Exercício	Recurso Corrente (R\$)		Recurso De Capital (R\$)		Total de Recursos
	Próprio	Outras Fontes	Próprio	Outras Fontes	
2018	0,00	0,00	0,00	1.500,00	1.500,00
2019	0,00	0,00	0,00	10.000,00	10.000,00
2020 - 2021	0,00	0,00	0,00	2.403.832,20	2.403.832,20
<b>Total</b>	<b>0,00</b>	<b>0,00</b>	<b>0,00</b>	<b>2.415.332,20</b>	<b>2.415.332,20</b>

Metas		
Código	Descrição	Principal
196	Promover a requalificação urbana e ambiental - Meio Ambiente.	<input checked="" type="checkbox"/>

Iniciativa 344 Educação Ambiental e Sustentabilidade Base Geográfica Município

**Contextualização** Atualmente, a Educação Ambiental assume um caráter mais realista, embasado na busca de um equilíbrio entre o homem e o ambiente, com vista à construção de um futuro pensado e vivido numa lógica de desenvolvimento e progresso. Neste contexto, a Educação Ambiental é ferramenta de educação para o desenvolvimento sustentável. O maior objetivo é tentar criar uma nova mentalidade com relação a usufruir dos recursos oferecidos pela natureza, criando assim um novo modelo de comportamento, buscando um equilíbrio entre o homem e o ambiente. A educação ambiental e suas vertentes: conservacionista, comportamental e socioambiental, podem ser desenvolvidas através ações diferenciadas, com a finalidade de que a sociedade esteja mais motivada e mobilizada para assumir um papel mais atuante, de forma concreta.

Exercício	Recurso Corrente (R\$)		Recurso De Capital (R\$)		Total de Recursos
	Próprio	Outras Fontes	Próprio	Outras Fontes	
2018	330.000,00	350.000,00	0,00	0,00	680.000,00
2019	100.000,00	0,00	0,00	0,00	100.000,00
2020 - 2021	212.160,00	0,00	127.296,00	0,00	339.456,00
<b>Total</b>	<b>642.160,00</b>	<b>350.000,00</b>	<b>127.296,00</b>	<b>0,00</b>	<b>1.119.456,00</b>

Metas		
Código	Descrição	Principal
57	Realizar ações de educação ambiental para o desenvolvimento sustentável.	<input checked="" type="checkbox"/>

Iniciativa 346 Gestão Ambiental de Teresina Base Geográfica Município

**Contextualização** A qualidade dos recursos hídricos mundiais está sob ameaça crescente à medida que aumentam as populações humanas e se expandem as atividades industriais e agrícolas, em um cenário em que as mudanças climáticas poderão provocar grandes alterações no ciclo hidrológico. Água de baixa qualidade põe em risco a saúde humana e dos ecossistemas, reduz a disponibilidade de água potável e de recursos hídricos próprios para outras finalidades, limita a produtividade econômica e diminui as oportunidades de desenvolvimento. Há uma necessidade premente de a comunidade global – dos setores público e privado – se unir e assumir o desafio de proteger e aprimorar a qualidade da água de nossos rios, lagos e torneiras. Outro aspecto importante é em relação as manifestações climáticas na nossa cidade, considerada entre as capitais brasileiras uma das mais quentes do país. A intensidade da urbanização expressa em termos de espaço físico construído provoca diferenças nas propriedades térmicas, hidrológicas e aerodinâmicas entre superfícies urbanizadas e vegetadas, e entre áreas centrais e suburbanas, resultando em maior aquecimento no centro das cidades em relação aos ambientes suburbanos e rurais. Este fenômeno é conhecido como ilha de calor e constitui-se em um dos efeitos mais evidentes da influência das atividades humanas nas condições da atmosfera local.



Prefeitura Municipal de Teresina - Consolidado  
Listagem de Iniciativas Estratégicas

Órgão 14 Secretaria Municipal do Meio Ambiente e Recursos Hídricos

Exercício	Recurso Corrente (R\$)		Recurso De Capital (R\$)		Total de Recursos
	Próprio	Outras Fontes	Próprio	Outras Fontes	
2018	195.000,00	0,00	0,00	0,00	195.000,00
2019	75.000,00	0,00	0,00	0,00	75.000,00
2020 - 2021	159.120,00	0,00	0,00	0,00	159.120,00
<b>Total</b>	<b>429.120,00</b>	<b>0,00</b>	<b>0,00</b>	<b>0,00</b>	<b>429.120,00</b>

Metas		
Código	Descrição	Principal
171	Promover a gestão ambiental de Teresina.	<input checked="" type="checkbox"/>

Iniciativa 378 Obras e serviços com recursos de Emendas Parlamentares - SEMAM

Base Geográfica Município

Contextualização Recursos para emendas destinadas à realização de Obras e Serviços.

Exercício	Recurso Corrente (R\$)		Recurso De Capital (R\$)		Total de Recursos
	Próprio	Outras Fontes	Próprio	Outras Fontes	
2019	0,00	0,00	122.000,00	0,00	122.000,00
2020 - 2021	0,00	0,00	0,00	0,00	0,00
<b>Total</b>	<b>0,00</b>	<b>0,00</b>	<b>122.000,00</b>	<b>0,00</b>	<b>122.000,00</b>

Metas		
Código	Descrição	Principal
188	Realizar atividades, obras e serviços com recursos de emendas parlamentares.	<input checked="" type="checkbox"/>

## Total das Iniciativas

Exercício	Recurso Corrente (R\$)		Recurso De Capital (R\$)		Total de Recursos
	Próprio	Outras Fontes	Próprio	Outras Fontes	
2018	3.639.000,00	2.365.000,00	38.000,00	782.357,00	6.824.357,00
2019	4.304.000,00	600.000,00	176.000,00	887.000,00	5.967.000,00
2020/2021	8.981.897,60	1.212.160,00	286.416,00	4.083.199,47	14.563.673,07
<b>Total</b>	<b>16.924.897,60</b>	<b>4.177.160,00</b>	<b>500.416,00</b>	<b>5.752.556,47</b>	<b>27.355.030,07</b>



Prefeitura Municipal de Teresina - Consolidado  
Listagem de Iniciativas Estratégicas

Órgão 15 Superintendência de Desenvolvimento Urbano - Centro Norte

Iniciativa 24 Construção/Recuperação de Vias Públicas

Base Geográfica Centro Norte

**Contextualização** Implantação/Recuperação de Ruas e Avenidas; Construção e Recuperação de Calçamento; Recuperação de áreas das zonais 01, 02, 03, 04 e 05 da Região Centro/Norte de Teresina, Regularização de Vias Públicas ; Duplicação da Poty e prolongamento da Marechal Castelo Poty Norte.

Exercício	Recurso Corrente (R\$)		Recurso De Capital (R\$)		Total de Recursos
	Próprio	Outras Fontes	Próprio	Outras Fontes	
2018	0,00	0,00	2.950.000,00	310.000,00	3.260.000,00
2019	0,00	0,00	2.628.000,00	700.000,00	3.328.000,00
2020 - 2021	0,00	0,00	6.000.000,00	4.100.000,00	10.100.000,00
<b>Total</b>	<b>0,00</b>	<b>0,00</b>	<b>11.578.000,00</b>	<b>5.110.000,00</b>	<b>16.688.000,00</b>

Metas		
Código	Descrição	Principal
26	Aumentar a cobertura de vias pavimentadas.	<input checked="" type="checkbox"/>

Iniciativa 142 Construção/Melhoria/Recuperação de Bens Públicos

Base Geográfica Centro Norte

**Contextualização** Construção, melhoria e/ou recuperação de Bens Públicos, Construção e Recuperação de Praças, Parques, Passeios e Canteiros Centrais, Construção e/ou Reformas e Manutenção de Cemitérios, Construção e/ou Reforma e Manutenção de Mercados e Feiras Livres, Construção e/ou Reforma de Parques Desportivos, Zona Centro/Norte de Teresina; Requalificação/Reforma do Museu do Meduna.

Exercício	Recurso Corrente (R\$)		Recurso De Capital (R\$)		Total de Recursos
	Próprio	Outras Fontes	Próprio	Outras Fontes	
2018	0,00	0,00	2.700.000,00	3.800.000,00	6.500.000,00
2019	0,00	0,00	2.080.000,00	2.900.000,00	4.980.000,00
2020 - 2021	0,00	0,00	2.000.000,00	800.000,00	2.800.000,00
<b>Total</b>	<b>0,00</b>	<b>0,00</b>	<b>6.780.000,00</b>	<b>7.500.000,00</b>	<b>14.280.000,00</b>

Metas		
Código	Descrição	Principal
78	Proporcionar bens públicos de qualidade e de acessibilidade a todas as camadas da população.	<input checked="" type="checkbox"/>

Iniciativa 144 Elaboração de Projetos/Consultoria de Obras

Base Geográfica Centro Norte

**Contextualização** Elaboração de projetos e levantamentos topográficos para implantação de ruas, avenidas, praças e outros equipamentos públicos, projetos para implantação/ recuperação de galerias, projetos de prédios institucionais, projetos de pontes e viadutos, consultoria, acompanhamento e fiscalização de obras, na região do Norte, zona CENTRO/NORTE de Teresina e consultoria de obras.

Exercício	Recurso Corrente (R\$)		Recurso De Capital (R\$)		Total de Recursos
	Próprio	Outras Fontes	Próprio	Outras Fontes	
2018	50.000,00	0,00	100.000,00	250.000,00	400.000,00
2019	10.000,00	0,00	100.000,00	100.000,00	210.000,00
2020 - 2021	200.000,00	0,00	200.000,00	551.616,00	951.616,00
<b>Total</b>	<b>260.000,00</b>	<b>0,00</b>	<b>400.000,00</b>	<b>901.616,00</b>	<b>1.561.616,00</b>

Metas		
Código	Descrição	Principal
82	Prover a Prefeitura de Teresina de um banco de projetos.	<input checked="" type="checkbox"/>

Iniciativa 145 Construção e Melhoria de Unidades Habitacionais.

Base Geográfica Centro Norte

**Contextualização** Construção e melhoria de unidades habitacionais; execução da política de habitação, através de programas garantindo às famílias de baixa renda acesso à moradia, implantação de novas unidades sanitárias populares em áreas de moradia precárias.



Prefeitura Municipal de Teresina - Consolidado  
Listagem de Iniciativas Estratégicas

Órgão 15 Superintendência de Desenvolvimento Urbano - Centro Norte

Exercício	Recurso Corrente (R\$)		Recurso De Capital (R\$)		Total de Recursos
	Próprio	Outras Fontes	Próprio	Outras Fontes	
2018	0,00	0,00	300.000,00	500.000,00	800.000,00
2019	0,00	0,00	400.000,00	0,00	400.000,00
2020 - 2021	0,00	0,00	400.000,00	40.000,00	440.000,00
<b>Total</b>	<b>0,00</b>	<b>0,00</b>	<b>1.100.000,00</b>	<b>540.000,00</b>	<b>1.640.000,00</b>

Metas		
Código	Descrição	Principal
83	Proporcionar à população carente condições adequadas de moradia.	<input checked="" type="checkbox"/>

Iniciativa 147 Administração da SDU Centro/Norte

Base Geográfica Centro Norte

**Contextualização** Remuneração dos servidores do órgão; aquisição de equipamentos de informática, visando à melhoria dos serviços prestados e redução do tempo de prestação de seus serviços, bem como, otimização do acesso à internet para viabilização das ações da centro/norte; melhorar os procedimentos administrativos, para dar celeridade aos serviços prestados, através da otimização da tramitação dos processos; garantir ao servidor, cursos de qualificação profissional, melhorando seu desempenho na realização dos serviços; investir nos incrementos operacionais, promovendo e valorizando o desempenho profissional do servidor; elaborar ações estratégicas, criando instrumento de retorno para a instituição dos recursos oriundos das receitas de serviços para financiamento e custeio; promover o equilíbrio entre a receita e a despesa, controlando e monitorando gastos de forma eficiente.

Exercício	Recurso Corrente (R\$)		Recurso De Capital (R\$)		Total de Recursos
	Próprio	Outras Fontes	Próprio	Outras Fontes	
2018	19.202.000,00	0,00	300.000,00	0,00	19.502.000,00
2019	18.400.000,00	0,00	150.000,00	0,00	18.550.000,00
2020 - 2021	44.223.000,00	0,00	600.000,00	0,00	44.823.000,00
<b>Total</b>	<b>81.825.000,00</b>	<b>0,00</b>	<b>1.050.000,00</b>	<b>0,00</b>	<b>82.875.000,00</b>

Metas		
Código	Descrição	Principal
87	Promover a excelência na gestão administrativa da SDU Cento/Norte.	<input checked="" type="checkbox"/>

Iniciativa 150 Requalificação e Revitalização do "Novo Centro de Teresina"

Base Geográfica Centro Norte

**Contextualização** As ações do "Novo Centro de Teresina" têm o objetivo principal de transformar o centro da cidade em uma área para as pessoas, através da requalificação das calçadas, praças e parques, criação de ruas exclusivas para pedestres com mudança de pavimento, implantação de ciclovias, estimulando o retorno da moradia no Centro.

Exercício	Recurso Corrente (R\$)		Recurso De Capital (R\$)		Total de Recursos
	Próprio	Outras Fontes	Próprio	Outras Fontes	
2018	0,00	0,00	750.000,00	0,00	750.000,00
2019	0,00	0,00	360.000,00	200.000,00	560.000,00
2020 - 2021	0,00	0,00	700.000,00	0,00	700.000,00
<b>Total</b>	<b>0,00</b>	<b>0,00</b>	<b>1.810.000,00</b>	<b>200.000,00</b>	<b>2.010.000,00</b>

Metas		
Código	Descrição	Principal
88	Implementar o Programa Novo Centro de Teresina.	<input checked="" type="checkbox"/>

Iniciativa 151 Implantação da Infraestrutura do Polo Industrial Norte do Município de Teresina

Base Geográfica Centro Norte

**Contextualização** Esta iniciativa objetiva dotar o polo Industrial norte de toda infraestrutura necessária ao desenvolvimento das atividades econômicas

Exercício	Recurso Corrente (R\$)		Recurso De Capital (R\$)		Total de Recursos
	Próprio	Outras Fontes	Próprio	Outras Fontes	
2018	0,00	0,00	50.000,00	0,00	50.000,00
2019	0,00	0,00	50.000,00	0,00	50.000,00
2020 - 2021	0,00	0,00	200.000,00	0,00	200.000,00
<b>Total</b>	<b>0,00</b>	<b>0,00</b>	<b>300.000,00</b>	<b>0,00</b>	<b>300.000,00</b>



Prefeitura Municipal de Teresina - Consolidado  
Listagem de Iniciativas Estratégicas

Órgão 15 Superintendência de Desenvolvimento Urbano - Centro Norte

Metas		
Código	Descrição	Principal
96	Implantar a infraestrutura do Polo Industrial Norte.	<input checked="" type="checkbox"/>

Iniciativa 187 Implantação do Novo Viveiro de Mudas do Município de Teresina

Base Geográfica Centro Norte

Contextualização Implantação do novo viveiro, dotá-lo de toda a infraestrutura necessária e produzir mudas.

Exercício	Recurso Corrente (R\$)		Recurso De Capital (R\$)		Total de Recursos
	Próprio	Outras Fontes	Próprio	Outras Fontes	
2018	0,00	0,00	50.000,00	0,00	50.000,00
2019	80.000,00	0,00	50.000,00	0,00	130.000,00
2020 - 2021	0,00	0,00	200.000,00	0,00	200.000,00
<b>Total</b>	<b>80.000,00</b>	<b>0,00</b>	<b>300.000,00</b>	<b>0,00</b>	<b>380.000,00</b>

Metas		
Código	Descrição	Principal
126	Implantar o viveiro de mudas.	<input checked="" type="checkbox"/>

Iniciativa 260 Ampliação do Sistema de Galerias Pluviais

Base Geográfica Centro Norte

Contextualização Implantação de novas galerias pluviais para combater enchentes provocadas pelas chuvas (principalmente nos bairros Memorare, Ihotas, Água Mineral e Parque Brasil); Recuperação de galerias existentes na área, promovendo a cobertura e a sua ampliação

Exercício	Recurso Corrente (R\$)		Recurso De Capital (R\$)		Total de Recursos
	Próprio	Outras Fontes	Próprio	Outras Fontes	
2018	0,00	0,00	356.000,00	0,00	356.000,00
2019	0,00	0,00	150.000,00	0,00	150.000,00
2020 - 2021	0,00	0,00	500.000,00	0,00	500.000,00
<b>Total</b>	<b>0,00</b>	<b>0,00</b>	<b>1.006.000,00</b>	<b>0,00</b>	<b>1.006.000,00</b>

Metas		
Código	Descrição	Principal
35	Ampliar o sistema de galerias pluviais.	<input checked="" type="checkbox"/>

Iniciativa 300 Realização de Coleta e Destinação Adequada dos Resíduos Sólidos.

Base Geográfica Centro Norte

Contextualização Prestação, à população da zona Centro/Norte do município de Teresina, de serviços públicos eficientes e com responsabilidade social, aproximando a gestão pública das comunidades e proporcionando mais qualidade de vida; Garantia da limpeza das ruas e avenidas; garantia ao cidadão teresinense de uma cidade limpa saudável e sustentável.

Exercício	Recurso Corrente (R\$)		Recurso De Capital (R\$)		Total de Recursos
	Próprio	Outras Fontes	Próprio	Outras Fontes	
2018	14.300.000,00	0,00	0,00	0,00	14.300.000,00
2019	14.114.000,00	0,00	0,00	0,00	14.114.000,00
2020 - 2021	37.000.000,00	0,00	0,00	0,00	37.000.000,00
<b>Total</b>	<b>65.414.000,00</b>	<b>0,00</b>	<b>0,00</b>	<b>0,00</b>	<b>65.414.000,00</b>

Metas		
Código	Descrição	Principal
85	Proporcionar aos cidadãos serviços urbanos de qualidade.	<input checked="" type="checkbox"/>

Iniciativa 301 Ampliação da Participação do Sistema de Transportes Públicos na Matriz de Divisão Modalidade através da Requalificação da Infraestrutura Viárias.

Base Geográfica Centro Norte

Contextualização Implantação da Ponte da UFPI e a 2ª Ponte da Av. Poty e seus acessos através do Programa PAC - Pacto pela Mobilidade com objetivo principal de ampliar a participação do sistema de transportes públicos na matriz de divisão modalidade através da requalificação da infraestrutura viária, complementando as ações do PAC mobilidade Grandes Cidades Construção do complexo viário da Av. Miguel Rosa / Av. Joaquim Ribeiro a fim de melhorar a mobilidade urbana da cidade.



Prefeitura Municipal de Teresina - Consolidado  
Listagem de Iniciativas Estratégicas

Órgão 15 Superintendência de Desenvolvimento Urbano - Centro Norte

Exercício	Recurso Corrente (R\$)		Recurso De Capital (R\$)		Total de Recursos
	Próprio	Outras Fontes	Próprio	Outras Fontes	
2018	0,00	0,00	832.000,00	22.100.000,00	22.932.000,00
2019	0,00	0,00	1.951.000,00	46.527.000,00	48.478.000,00
2020 - 2021	0,00	0,00	900.000,00	33.000.000,00	33.900.000,00
<b>Total</b>	<b>0,00</b>	<b>0,00</b>	<b>3.683.000,00</b>	<b>101.627.000,00</b>	<b>105.310.000,00</b>

Metas		
Código	Descrição	Principal
125	Incrementar a mobilidade urbana.	<input checked="" type="checkbox"/>

Iniciativa 308 Assentamento de Placas Identificadoras de Ruas na Região Norte de Teresina Base Geográfica Centro Norte

Contextualização Assentamento de placas e identificação de ruas na zona norte.

Exercício	Recurso Corrente (R\$)		Recurso De Capital (R\$)		Total de Recursos
	Próprio	Outras Fontes	Próprio	Outras Fontes	
2018	100.000,00	0,00	0,00	0,00	100.000,00
2019	50.000,00	0,00	0,00	0,00	50.000,00
2020 - 2021	250.000,00	0,00	0,00	0,00	250.000,00
<b>Total</b>	<b>400.000,00</b>	<b>0,00</b>	<b>0,00</b>	<b>0,00</b>	<b>400.000,00</b>

Metas		
Código	Descrição	Principal
81	Proporcionar à população de Teresina serviços urbanos de qualidade.	<input checked="" type="checkbox"/>

Iniciativa 334 Acessibilidade e Requalificação das Calçadas-CAF Base Geográfica Centro Norte

Contextualização Implantação de acessibilidade e requalificação das calçadas e ruas da região central de Teresina, para permitir ou facilitar a acessibilidade das pessoas com restrições de locomoção para acesso ao comércio central, instituições bancárias, repartições públicas, mercado central e áreas de lazer.

Exercício	Recurso Corrente (R\$)		Recurso De Capital (R\$)		Total de Recursos
	Próprio	Outras Fontes	Próprio	Outras Fontes	
2018	0,00	0,00	0,00	1.500,00	1.500,00
2019	0,00	0,00	100.000,00	1.000.000,00	1.100.000,00
2020 - 2021	0,00	0,00	0,00	2.630.056,00	2.630.056,00
<b>Total</b>	<b>0,00</b>	<b>0,00</b>	<b>100.000,00</b>	<b>3.631.556,00</b>	<b>3.731.556,00</b>

Metas		
Código	Descrição	Principal
207	Promover a Mobilidade urbana sustentável - Zona Norte.	<input checked="" type="checkbox"/>

Iniciativa 335 Restauração e Revitalização do Mercado Central 2ª Etapa-CAF Base Geográfica Centro Norte

Contextualização A obra tem como finalidade salvaguardar o valor artístico da edificação e dotar Teresina de um novo mercado público central, dimensionado de acordo com adequados padrões de funcionamento. A requalificação do mercado também deverá fortalecer a economia da área central da cidade, principalmente do comércio tradicional e o de produtos regionais.

Exercício	Recurso Corrente (R\$)		Recurso De Capital (R\$)		Total de Recursos
	Próprio	Outras Fontes	Próprio	Outras Fontes	
2018	0,00	0,00	0,00	1.500,00	1.500,00
2019	0,00	0,00	0,00	10.000,00	10.000,00
2020 - 2021	0,00	0,00	0,00	11.782.658,00	11.782.658,00
<b>Total</b>	<b>0,00</b>	<b>0,00</b>	<b>0,00</b>	<b>11.794.158,00</b>	<b>11.794.158,00</b>

Metas		
Código	Descrição	Principal
197	Revitalizar o patrimônio histórico e cultural de Teresina - Zona Norte.	<input checked="" type="checkbox"/>





Prefeitura Municipal de Teresina - Consolidado  
Listagem de Iniciativas Estratégicas

Órgão 15 Superintendência de Desenvolvimento Urbano - Centro Norte

Iniciativa 350 Realização de obras em comunidades contempladas com o Orçamento Popular Base Geográfica Centro Norte

Contextualização

Exercício	Recurso Corrente (R\$)		Recurso De Capital (R\$)		Total de Recursos
	Próprio	Outras Fontes	Próprio	Outras Fontes	
2018	0,00	0,00	0,00	0,00	0,00
2019	0,00	0,00	3.000.000,00	0,00	3.000.000,00
2020 - 2021	0,00	0,00	0,00	0,00	0,00
<b>Total</b>	<b>0,00</b>	<b>0,00</b>	<b>3.000.000,00</b>	<b>0,00</b>	<b>3.000.000,00</b>

Metas		
Código	Descrição	Principal
209	Realizar obras com recursos do Orçamento Popular	<input checked="" type="checkbox"/>

Iniciativa 393 Realização de obras e serviços com recursos de Emendas Parlamentares - SDU CN Base Geográfica Município

Contextualização Realização de obras e serviços com recursos de Emendas Parlamentares

Exercício	Recurso Corrente (R\$)		Recurso De Capital (R\$)		Total de Recursos
	Próprio	Outras Fontes	Próprio	Outras Fontes	
2019	0,00	0,00	1.336.000,00	0,00	1.336.000,00
2020 - 2021	0,00	0,00	0,00	0,00	0,00
<b>Total</b>	<b>0,00</b>	<b>0,00</b>	<b>1.336.000,00</b>	<b>0,00</b>	<b>1.336.000,00</b>

Metas		
Código	Descrição	Principal
448	Realizar obras e serviços com recursos de Emendas Parlamentares	<input checked="" type="checkbox"/>

Iniciativa 397 Administração do Parque Floresta Fóssil Base Geográfica Centro Norte

Contextualização Iniciativa destinada à administração do Parque Floresta Fóssil, Zona Norte de Teresina-PI.

Exercício	Recurso Corrente (R\$)		Recurso De Capital (R\$)		Total de Recursos
	Próprio	Outras Fontes	Próprio	Outras Fontes	
2020 - 2021	0,00	0,00	0,00	0,00	0,00
<b>Total</b>	<b>0,00</b>	<b>0,00</b>	<b>0,00</b>	<b>0,00</b>	<b>0,00</b>

Metas		
Código	Descrição	Principal
452	Promover melhorias de infraestrutura de urbanização	<input checked="" type="checkbox"/>

Iniciativa 398 Administração do Parque Floresta Fóssil Base Geográfica Centro Norte

Contextualização Iniciativa destinada à administração do Parque Floresta Fóssil, Zona Norte de Teresina-PI.

Exercício	Recurso Corrente (R\$)		Recurso De Capital (R\$)		Total de Recursos
	Próprio	Outras Fontes	Próprio	Outras Fontes	
2019	1.000,00	0,00	0,00	0,00	1.000,00
2020 - 2021	10.840,00	0,00	0,00	0,00	10.840,00
<b>Total</b>	<b>11.840,00</b>	<b>0,00</b>	<b>0,00</b>	<b>0,00</b>	<b>11.840,00</b>

Metas		
Código	Descrição	Principal
452	Promover melhorias de infraestrutura de urbanização	<input checked="" type="checkbox"/>

Iniciativa 399 Implantação do Parque Floresta Fóssil de Teresina-CAF Base Geográfica Centro Norte

Contextualização Execução de obras, para implantação do Parque, que contribuirá para a conservação do patrimônio Paleontológico e arqueológico (árvores fossilizadas em posição de vida) e o manejo integrado das unidades de conservação existentes, contemplando também ações



Órgão 15 Superintendência de Desenvolvimento Urbano - Centro Norte

Exercício	Recurso Corrente (R\$)		Recurso De Capital (R\$)		Total de Recursos
	Próprio	Outras Fontes	Próprio	Outras Fontes	
2019	0,00	0,00	600.000,00	6.000.000,00	6.600.000,00
2020 - 2021	0,00	0,00	0,00	6.838.150,00	6.838.150,00
<b>Total</b>	<b>0,00</b>	<b>0,00</b>	<b>600.000,00</b>	<b>12.838.150,00</b>	<b>13.438.150,00</b>

Metas		
Código	Descrição	Principal
453	Implantação do Parque Floresta Fóssil	<input checked="" type="checkbox"/>

## Total das Iniciativas

Exercício	Recurso Corrente (R\$)		Recurso De Capital (R\$)		Total de Recursos
	Próprio	Outras Fontes	Próprio	Outras Fontes	
2018	33.652.000,00	0,00	8.388.000,00	26.963.000,00	69.003.000,00
2019	32.655.000,00	0,00	12.955.000,00	57.437.000,00	103.047.000,00
2020/2021	81.683.840,00	0,00	11.700.000,00	59.742.480,00	153.126.320,00
<b>Total</b>	<b>147.990.840,00</b>	<b>0,00</b>	<b>33.043.000,00</b>	<b>144.142.480,00</b>	<b>325.176.320,00</b>



Prefeitura Municipal de Teresina - Consolidado  
Listagem de Iniciativas Estratégicas

Órgão 16 Superintendência de Desenvolvimento Urbano - Sul

Iniciativa 199 Construção / Recuperação e Pavimentação de Vias Públicas

Base Geográfica Sul

**Contextualização** Melhoria de vias públicas por processo mecanizado, garantindo a acessibilidade da população. Implantação e ou recuperação de ruas e avenidas intengrando regiões e aumentando a qualidade de vida: construção e recuperação de calçamento com pavimentação asfáltica; recuperação de áreas dos zonais 01, 02, 03, 04 e 05 da região sul Teresina.

Exercício	Recurso Corrente (R\$)		Recurso De Capital (R\$)		Total de Recursos
	Próprio	Outras Fontes	Próprio	Outras Fontes	
2018	25.000,00	0,00	3.947.000,00	4.000.000,00	7.972.000,00
2019	40.000,00	0,00	4.232.000,00	4.000.000,00	8.272.000,00
2020 - 2021	80.000,00	0,00	9.900.000,00	9.500.000,00	19.480.000,00
<b>Total</b>	<b>145.000,00</b>	<b>0,00</b>	<b>18.079.000,00</b>	<b>17.500.000,00</b>	<b>35.724.000,00</b>

Metas		
Código	Descrição	Principal
143	Aumentar a cobertura de vias pavimentadas.	<input checked="" type="checkbox"/>

Iniciativa 202 Construção e recuperação de Galerias Pluviais

Base Geográfica Sul

**Contextualização** Implantação de novas galerias pluviais para combater enchentes provocadas pelas chuvas; recuperação de galerias existentes na região sul, promovendo a cobertura e a sua ampliação.

Exercício	Recurso Corrente (R\$)		Recurso De Capital (R\$)		Total de Recursos
	Próprio	Outras Fontes	Próprio	Outras Fontes	
2018	0,00	0,00	210.000,00	3.500.000,00	3.710.000,00
2019	0,00	0,00	1.050.000,00	30.000.000,00	31.050.000,00
2020 - 2021	0,00	0,00	200.000,00	11.000.000,00	11.200.000,00
<b>Total</b>	<b>0,00</b>	<b>0,00</b>	<b>1.460.000,00</b>	<b>44.500.000,00</b>	<b>45.960.000,00</b>

Metas		
Código	Descrição	Principal
145	Ampliar o sistema de galerias pluviais.	<input checked="" type="checkbox"/>

Iniciativa 203 Implantação de acessibilidade em Prédios e Logradouros Públicos

Base Geográfica Sul

**Contextualização** Garantia de acessibilidade nos prédios e logradouros públicos na área de atuação da sdu-sul, através da construção, ampliação ou reforma de edifícios públicos destinados ao uso coletivo, tornando acessíveis as pessoas portadoras de deficiência ou com mobilidade reduzida; Rebaixamento de meio fio e nivelamento de calçadas na zona sul, garantindo a locomoção de pessoas especiais; construção de rampas de acessibilidades em logradouros públicos, construção e/ou reforma de prédio público institucionais, na região da zona sul de Teresina.

Exercício	Recurso Corrente (R\$)		Recurso De Capital (R\$)		Total de Recursos
	Próprio	Outras Fontes	Próprio	Outras Fontes	
2018	0,00	0,00	301.000,00	300.000,00	601.000,00
2019	0,00	0,00	250.000,00	100.000,00	350.000,00
2020 - 2021	0,00	0,00	700.000,00	110.000,00	810.000,00
<b>Total</b>	<b>0,00</b>	<b>0,00</b>	<b>1.251.000,00</b>	<b>510.000,00</b>	<b>1.761.000,00</b>

Metas		
Código	Descrição	Principal
146	Garantir que os prédios e logradouros públicos de Teresina cumpram as normas da legislação municipal	<input checked="" type="checkbox"/>

Iniciativa 207 Construção / Melhoria / Recuperação de Bens Públicos

Base Geográfica Sul

**Contextualização** Construção e Recuperação de Praças, Parques, Passeios e Canteiros Centrais; Construção e/ou Reformas e Manutenção de Cemitérios; Construção e/ou Reforma de Mercados e Feiras Livres; Construção e/ou Reformas de Parques Desportivos na Zona Sul de Teresina.



Prefeitura Municipal de Teresina - Consolidado  
Listagem de Iniciativas Estratégicas

Órgão 16 Superintendência de Desenvolvimento Urbano - Sul

Exercício	Recurso Corrente (R\$)		Recurso De Capital (R\$)		Total de Recursos
	Próprio	Outras Fontes	Próprio	Outras Fontes	
2018	35.000,00	0,00	1.536.000,00	1.800.000,00	3.371.000,00
2019	20.000,00	0,00	1.000.000,00	800.000,00	1.820.000,00
2020 - 2021	55.000,00	0,00	2.950.000,00	1.750.000,00	4.755.000,00
<b>Total</b>	<b>110.000,00</b>	<b>0,00</b>	<b>5.486.000,00</b>	<b>4.350.000,00</b>	<b>9.946.000,00</b>

Metas		
Código	Descrição	Principal
149	Promover melhorias de infraestrutura de urbanização	<input checked="" type="checkbox"/>

Iniciativa 208 Assentamento de Placas de Sinalização e Identificação de Ruas e Avenidas Base Geográfica Sul

Contextualização Assentamento de Placas de Sinalização e Identificação de Ruas e Avenidas na Região sul de Teresina.

Exercício	Recurso Corrente (R\$)		Recurso De Capital (R\$)		Total de Recursos
	Próprio	Outras Fontes	Próprio	Outras Fontes	
2018	10.000,00	0,00	0,00	0,00	10.000,00
2019	7.000,00	0,00	0,00	0,00	7.000,00
2020 - 2021	17.000,00	0,00	0,00	0,00	17.000,00
<b>Total</b>	<b>34.000,00</b>	<b>0,00</b>	<b>0,00</b>	<b>0,00</b>	<b>34.000,00</b>

Metas		
Código	Descrição	Principal
150	Proporcionar a população de Teresina serviços urbanos de qualidade.	<input checked="" type="checkbox"/>

Iniciativa 209 Administração da Sdu Sul Base Geográfica Sul

Contextualização Remuneração dos Servidores do Órgão, Aquisição de equipamentos de informática, visando a melhoria dos serviços prestados e redução do tempo de prestação de seus serviços bem como otimização do acesso a internet para viabilização das ações da Sdu Sul; Melhorar os procedimentos Administrativos para dar celeridade aos serviços prestados através da otimização da tramitação dos processos; Garantir ao servidor, Cursos de Qualificação profissional, melhorando seu desempenho na realização dos serviços; investir nos incrementos operacionais, promovendo e valorizando o desempenho profissional do servidor; elaborar ações estratégicas criando instrumentos de retorno de recursos oriundos das receitas de serviços para financiamento e custeio; promover o equilíbrio entre receitas e despesas, controlando e monitorando gastos de forma eficiente.

Exercício	Recurso Corrente (R\$)		Recurso De Capital (R\$)		Total de Recursos
	Próprio	Outras Fontes	Próprio	Outras Fontes	
2018	11.969.000,00	0,00	100.000,00	0,00	12.069.000,00
2019	11.035.000,00	0,00	50.000,00	0,00	11.085.000,00
2020 - 2021	26.496.000,00	0,00	225.000,00	0,00	26.721.000,00
<b>Total</b>	<b>49.500.000,00</b>	<b>0,00</b>	<b>375.000,00</b>	<b>0,00</b>	<b>49.875.000,00</b>

Metas		
Código	Descrição	Principal
154	Promover a excelência na gestão administrativa da SDU SUL.	<input checked="" type="checkbox"/>

Iniciativa 211 Elaboração de Projetos Base Geográfica Sul

Contextualização Elaboração de projetos e levantamento topográficos para implantação de ruas, avenidas, praças e outros equipamentos públicos, projetos para implantação e recuperação de galerias, projetos de Prédios Institucionais, Projetos de Pontes e Viadutos, Consultoria, Acompanhamento e fiscalização de Obras na Região Sul de Teresina.

Exercício	Recurso Corrente (R\$)		Recurso De Capital (R\$)		Total de Recursos
	Próprio	Outras Fontes	Próprio	Outras Fontes	
2018	604.000,00	0,00	100.000,00	0,00	704.000,00
2019	100.000,00	0,00	409.000,00	0,00	509.000,00
2020 - 2021	225.000,00	0,00	1.150.000,00	0,00	1.375.000,00
<b>Total</b>	<b>929.000,00</b>	<b>0,00</b>	<b>1.659.000,00</b>	<b>0,00</b>	<b>2.588.000,00</b>



Prefeitura Municipal de Teresina - Consolidado  
Listagem de Iniciativas Estratégicas

Órgão 16 Superintendência de Desenvolvimento Urbano - Sul

Metas		
Código	Descrição	Principal
151	Prover a Prefeitura de Teresina de um banco de projetos.	<input checked="" type="checkbox"/>

Iniciativa 212 Construção e/ou Melhoria Habitacional

Base Geográfica Sul

**Contextualização** Construção e Melhoria de Unidades Habitacionais; Executar políticas de Habitação através de programas já existentes, garantindo às famílias de baixa renda acesso a moradia.

Exercício	Recurso Corrente (R\$)		Recurso De Capital (R\$)		Total de Recursos
	Próprio	Outras Fontes	Próprio	Outras Fontes	
2018	0,00	0,00	51.000,00	1.000.000,00	1.051.000,00
2019	0,00	0,00	10.000,00	100.000,00	110.000,00
2020 - 2021	0,00	0,00	35.000,00	200.000,00	235.000,00
<b>Total</b>	<b>0,00</b>	<b>0,00</b>	<b>96.000,00</b>	<b>1.300.000,00</b>	<b>1.396.000,00</b>

Metas		
Código	Descrição	Principal
152	Proporcionar a população carente condições adequadas de moradia.	<input checked="" type="checkbox"/>

Iniciativa 213 Construção de Unidades Sanitárias

Base Geográfica Sul

**Contextualização** Implantação de novas unidades sanitárias populares em áreas de moradias precárias, promovendo a erradicação das infecções provocadas por parasitas.

Exercício	Recurso Corrente (R\$)		Recurso De Capital (R\$)		Total de Recursos
	Próprio	Outras Fontes	Próprio	Outras Fontes	
2018	0,00	0,00	100.000,00	0,00	100.000,00
2019	0,00	0,00	50.000,00	0,00	50.000,00
2020 - 2021	0,00	0,00	220.000,00	0,00	220.000,00
<b>Total</b>	<b>0,00</b>	<b>0,00</b>	<b>370.000,00</b>	<b>0,00</b>	<b>370.000,00</b>

Metas		
Código	Descrição	Principal
152	Proporcionar a população carente condições adequadas de moradia.	<input checked="" type="checkbox"/>

Iniciativa 214 Urbanização e Qualificação de Vilas

Base Geográfica Sul

**Contextualização** Construção de Infraestrutura básica de saneamento e urbanização da Vila da Paz, Requalificação de vilas da zona Sul de Teresina.

Exercício	Recurso Corrente (R\$)		Recurso De Capital (R\$)		Total de Recursos
	Próprio	Outras Fontes	Próprio	Outras Fontes	
2018	200.000,00	200.000,00	1.002.000,00	5.300.000,00	6.702.000,00
2019	2.000,00	200.000,00	350.000,00	4.200.000,00	4.752.000,00
2020 - 2021	400.000,00	440.000,00	2.223.000,00	11.100.000,00	14.163.000,00
<b>Total</b>	<b>602.000,00</b>	<b>840.000,00</b>	<b>3.575.000,00</b>	<b>20.600.000,00</b>	<b>25.617.000,00</b>

Metas		
Código	Descrição	Principal
152	Proporcionar a população carente condições adequadas de moradia.	<input checked="" type="checkbox"/>

Iniciativa 215 Realização de coleta e destinação adequada dos resíduos sólidos

Base Geográfica Sul

**Contextualização** Prestação, à população da zona Sul do Município de Teresina, de Serviços Públicos eficiente e com responsabilidade social, aproximando a gestão pública das comunidades e proporcionando mais qualidade de vida: Garantia da Limpeza das ruas e avenidas, Garantia ao cidadão Teresinense de uma cidade limpa, saudável e sustentável.



Prefeitura Municipal de Teresina - Consolidado  
Listagem de Iniciativas Estratégicas

Órgão 16 Superintendência de Desenvolvimento Urbano - Sul

Exercício	Recurso Corrente (R\$)		Recurso De Capital (R\$)		Total de Recursos
	Próprio	Outras Fontes	Próprio	Outras Fontes	
2018	12.000.000,00	0,00	0,00	0,00	12.000.000,00
2019	11.916.000,00	0,00	0,00	0,00	11.916.000,00
2020 - 2021	23.000.000,00	0,00	0,00	0,00	23.000.000,00
<b>Total</b>	<b>46.916.000,00</b>	<b>0,00</b>	<b>0,00</b>	<b>0,00</b>	<b>46.916.000,00</b>

Metas		
Código	Descrição	Principal
153	Proporcionar a população serviços públicos de qualidade	<input checked="" type="checkbox"/>

Iniciativa 216 Implantação de Rede Eletrica

Base Geográfica Sul

**Contextualização** Promoção da troca e melhoria com substituição de lâmpadas, dando assim mais eficiência ao sistema de iluminação dos prédios públicos da Sdu Sul, Promoção da individualização dos pontos de energia dos Box dos Mercados Públicos.

Exercício	Recurso Corrente (R\$)		Recurso De Capital (R\$)		Total de Recursos
	Próprio	Outras Fontes	Próprio	Outras Fontes	
2018	0,00	0,00	20.000,00	80.000,00	100.000,00
2019	0,00	0,00	0,00	100.000,00	100.000,00
2020 - 2021	0,00	0,00	425.000,00	190.000,00	615.000,00
<b>Total</b>	<b>0,00</b>	<b>0,00</b>	<b>445.000,00</b>	<b>370.000,00</b>	<b>815.000,00</b>

Metas		
Código	Descrição	Principal
153	Proporcionar a população serviços públicos de qualidade	<input checked="" type="checkbox"/>

Iniciativa 217 Prolongamento da Avenida Maranhão

Base Geográfica Sul

**Contextualização** Construção do prolongamento da Avenida Maranhão para melhorar a mobilidade da região e facilitar o acesso à Zona Sul.

Exercício	Recurso Corrente (R\$)		Recurso De Capital (R\$)		Total de Recursos
	Próprio	Outras Fontes	Próprio	Outras Fontes	
2018	0,00	0,00	11.000,00	200.000,00	211.000,00
2019	0,00	0,00	2.000,00	100.000,00	102.000,00
2020 - 2021	0,00	0,00	20.000,00	500.000,00	520.000,00
<b>Total</b>	<b>0,00</b>	<b>0,00</b>	<b>33.000,00</b>	<b>800.000,00</b>	<b>833.000,00</b>

Metas		
Código	Descrição	Principal
155	Incrementar a mobilidade urbana.	<input checked="" type="checkbox"/>

Iniciativa 218 PAC - Mobilidade Urbana Sdu Sul

Base Geográfica Sul

**Contextualização** Construção e qualificação de várias ruas com pavimentação asfáltica e paralelepípedo, com rampas de acessibilidade e com identificação de ruas na Região Sul de Teresina.

Exercício	Recurso Corrente (R\$)		Recurso De Capital (R\$)		Total de Recursos
	Próprio	Outras Fontes	Próprio	Outras Fontes	
2018	0,00	0,00	489.000,00	6.500.000,00	6.989.000,00
2019	0,00	0,00	165.000,00	2.400.000,00	2.565.000,00
2020 - 2021	0,00	0,00	330.000,00	6.652.000,00	6.982.000,00
<b>Total</b>	<b>0,00</b>	<b>0,00</b>	<b>984.000,00</b>	<b>15.552.000,00</b>	<b>16.536.000,00</b>

Metas		
Código	Descrição	Principal
155	Incrementar a mobilidade urbana.	<input checked="" type="checkbox"/>

Iniciativa 219 Construção de Viadutos

Base Geográfica Sul



Prefeitura Municipal de Teresina - Consolidado  
Listagem de Iniciativas Estratégicas

Órgão 16 Superintendência de Desenvolvimento Urbano - Sul

**Contextualização** Construção e recuperação de Viadutos para melhorar a mobilidade da região sul e dar mais fluxo aos corredores de integração dos ônibus.

Exercício	Recurso Corrente (R\$)		Recurso De Capital (R\$)		Total de Recursos
	Próprio	Outras Fontes	Próprio	Outras Fontes	
2018	0,00	0,00	578.000,00	11.600.000,00	12.178.000,00
2019	0,00	0,00	750.000,00	16.550.000,00	17.300.000,00
2020 - 2021	0,00	0,00	1.650.000,00	33.500.000,00	35.150.000,00
<b>Total</b>	<b>0,00</b>	<b>0,00</b>	<b>2.978.000,00</b>	<b>61.650.000,00</b>	<b>64.628.000,00</b>

Metas		
Código	Descrição	Principal
155	Incrementar a mobilidade urbana.	<input checked="" type="checkbox"/>

**Iniciativa** 330 Construção da Via Marginal Sul 2ª Etapa-CAF **Base Geográfica** Sul

**Contextualização** Implantação do 2º trecho da via Marginal Poti Sul, integrante do Complexo Viário Sul-Sudeste com 24,6 km que permitirá a ligação da região Sul da cidade à região Centro-Norte, criando uma nova via de integração que facilitará, ainda, a ocupação de novas áreas do perímetro urbano da cidade, e de seu entorno.

Exercício	Recurso Corrente (R\$)		Recurso De Capital (R\$)		Total de Recursos
	Próprio	Outras Fontes	Próprio	Outras Fontes	
2018	0,00	0,00	0,00	26.141.616,00	26.141.616,00
2019	0,00	0,00	2.500.000,00	25.000.000,00	27.500.000,00
2020 - 2021	0,00	0,00	0,00	17.427.744,00	17.427.744,00
<b>Total</b>	<b>0,00</b>	<b>0,00</b>	<b>2.500.000,00</b>	<b>68.569.360,00</b>	<b>71.069.360,00</b>

Metas		
Código	Descrição	Principal
202	Promoveor a mobilidade urbana sustentável - Zona Sul.	<input checked="" type="checkbox"/>

**Iniciativa** 331 Implantação de Projeto e Requalificação Urbana-Ambiental da Vila da Paz - 2ª Etapa-CAF **Base Geográfica** Sul

**Contextualização** Requalificação urbana da Vila da Paz, que beneficiará diretamente 16 mil pessoas, residentes na área conhecida com o nome de Vila da Paz, situada na Zona Sul da cidade, formada pelos assentamentos precários da Vila da Paz, Vila Jerusalém e Loteamento Costa Rica, inseridos nos bairros Três Andares e Redenção. Serão implementadas ações integradas de urbanismo e proteção ambiental com a recuperação das áreas degradadas para a construção do Parque Linear da Vila da Paz, com implantação de infraestrutura urbana, paisagística e proteção das encostas.

Exercício	Recurso Corrente (R\$)		Recurso De Capital (R\$)		Total de Recursos
	Próprio	Outras Fontes	Próprio	Outras Fontes	
2018	0,00	0,00	0,00	1.500,00	1.500,00
2019	0,00	0,00	500.000,00	5.000.000,00	5.500.000,00
2020 - 2021	0,00	0,00	0,00	16.937.572,00	16.937.572,00
<b>Total</b>	<b>0,00</b>	<b>0,00</b>	<b>500.000,00</b>	<b>21.939.072,00</b>	<b>22.439.072,00</b>

Metas		
Código	Descrição	Principal
203	Promover a requalificação urbana e ambiental - Zona Sul.	<input checked="" type="checkbox"/>

**Iniciativa** 351 Realização de obras em comunidades contempladas com o Orçamento Popular **Base Geográfica** Sul

**Contextualização**

Exercício	Recurso Corrente (R\$)		Recurso De Capital (R\$)		Total de Recursos
	Próprio	Outras Fontes	Próprio	Outras Fontes	
2018	0,00	0,00	0,00	0,00	0,00
2019	0,00	0,00	4.239.000,00	0,00	4.239.000,00
2020 - 2021	0,00	0,00	0,00	0,00	0,00
<b>Total</b>	<b>0,00</b>	<b>0,00</b>	<b>4.239.000,00</b>	<b>0,00</b>	<b>4.239.000,00</b>



Prefeitura Municipal de Teresina - Consolidado  
Listagem de Iniciativas Estratégicas

Órgão 16 Superintendência de Desenvolvimento Urbano - Sul

Metas		
Código	Descrição	Principal
210	Realizar obras com recursos do Orçamento Popular	<input checked="" type="checkbox"/>

Iniciativa 396 Realização de obras e serviços com recursos de Emendas Parlamentares - SDU Base Geográfica Município Sul

Contextualização Realização de obras e serviços com recursos de Emendas Parlamentares

Exercício	Recurso Corrente (R\$)		Recurso De Capital (R\$)		Total de Recursos
	Próprio	Outras Fontes	Próprio	Outras Fontes	
2019	0,00	0,00	1.975.000,00	0,00	1.975.000,00
2020 - 2021	0,00	0,00	0,00	0,00	0,00
<b>Total</b>	<b>0,00</b>	<b>0,00</b>	<b>1.975.000,00</b>	<b>0,00</b>	<b>1.975.000,00</b>

Metas		
Código	Descrição	Principal
451	Realizar obras e serviços com recursos de Emendas Parlamentares	<input checked="" type="checkbox"/>

## Total das Iniciativas

Exercício	Recurso Corrente (R\$)		Recurso De Capital (R\$)		Total de Recursos
	Próprio	Outras Fontes	Próprio	Outras Fontes	
2018	24.843.000,00	200.000,00	8.445.000,00	60.423.116,00	93.911.116,00
2019	23.120.000,00	200.000,00	17.532.000,00	88.350.000,00	129.202.000,00
2020/2021	50.273.000,00	440.000,00	20.028.000,00	108.867.316,00	179.608.316,00
<b>Total</b>	<b>98.236.000,00</b>	<b>840.000,00</b>	<b>46.005.000,00</b>	<b>257.640.432,00</b>	<b>402.721.432,00</b>





Prefeitura Municipal de Teresina - Consolidado  
Listagem de Iniciativas Estratégicas

Órgão 17 Superintendência de Desenvolvimento Urbano - Leste

Iniciativa 220 Construção/Recuperação de Vias Públicas - SDU LESTE

Base Geográfica Leste

**Contextualização** Construção e/ou Recuperação de Calçamento de vias públicas, permitindo maior acessibilidade e mobilidade em áreas povoadas e não pavimentadas do Município de Teresina. A construção e recuperação das áreas das zonais( pavimentações, meio-fios, sarjetas, canteiros e drenagens), 01, 02, 03, 04 e 05 da região Leste, resultado das demandas da comunidade e executadas com recursos próprios do município. Pavimentação das localidades: Madre Teresa, Vila Firmino Filho e Porto do Centro.

Exercício	Recurso Corrente (R\$)		Recurso De Capital (R\$)		Total de Recursos
	Próprio	Outras Fontes	Próprio	Outras Fontes	
2018	0,00	0,00	2.537.000,00	2.000.000,00	4.537.000,00
2019	0,00	0,00	1.744.000,00	550.000,00	2.294.000,00
2020 - 2021	0,00	0,00	5.611.256,00	4.412.928,00	10.024.184,00
<b>Total</b>	<b>0,00</b>	<b>0,00</b>	<b>9.892.256,00</b>	<b>6.962.928,00</b>	<b>16.855.184,00</b>

Metas		
Código	Descrição	Principal
37	Aumentar a cobertura de vias pavimentadas.	<input checked="" type="checkbox"/>

Iniciativa 221 Pavimentação e Qualificação de Vias - PAC Mobilidade Urbana - SDU LESTE

Base Geográfica Leste

**Contextualização** Execução de Pavimentação em diversas áreas da Zona Leste de Teresina, através dos Programas de Aceleração do Crescimento -PAC para melhoria das mobilidade urbana. Acesso ao Loteamento Cidade Verde.

Exercício	Recurso Corrente (R\$)		Recurso De Capital (R\$)		Total de Recursos
	Próprio	Outras Fontes	Próprio	Outras Fontes	
2018	0,00	0,00	490.000,00	2.156.000,00	2.646.000,00
2019	0,00	0,00	35.000,00	800.000,00	835.000,00
2020 - 2021	0,00	0,00	0,00	0,00	0,00
<b>Total</b>	<b>0,00</b>	<b>0,00</b>	<b>525.000,00</b>	<b>2.956.000,00</b>	<b>3.481.000,00</b>

Metas		
Código	Descrição	Principal
37	Aumentar a cobertura de vias pavimentadas.	<input checked="" type="checkbox"/>

Iniciativa 222 Prolongamento da Avenida Ulisses Marques

Base Geográfica Leste

**Contextualização** Implantação da Avenida Ulisses Marques, que fará ligação da Avenida Presidente Kennedy ao Balão da Avenida Raul Lopes, funcionando como importante corredor de ligação, com recursos de financiamento federal.

Exercício	Recurso Corrente (R\$)		Recurso De Capital (R\$)		Total de Recursos
	Próprio	Outras Fontes	Próprio	Outras Fontes	
2018	0,00	0,00	500.000,00	15.000.000,00	15.500.000,00
2019	0,00	0,00	1.000.000,00	21.000.000,00	22.000.000,00
2020 - 2021	0,00	0,00	0,00	0,00	0,00
<b>Total</b>	<b>0,00</b>	<b>0,00</b>	<b>1.500.000,00</b>	<b>36.000.000,00</b>	<b>37.500.000,00</b>

Metas		
Código	Descrição	Principal
37	Aumentar a cobertura de vias pavimentadas.	<input checked="" type="checkbox"/>

Iniciativa 223 Implantação / Recuperação de Ruas e Avenidas-Leste

Base Geográfica Leste

**Contextualização** Melhoria de vias públicas com utilização de máquinas de terraplenagem para vias não pavimentadas, melhorando mobilidade urbana em suas vias de acesso.

Exercício	Recurso Corrente (R\$)		Recurso De Capital (R\$)		Total de Recursos
	Próprio	Outras Fontes	Próprio	Outras Fontes	
2018	0,00	0,00	800.000,00	0,00	800.000,00
2019	0,00	0,00	1.000.000,00	10.000,00	1.010.000,00
2020 - 2021	0,00	0,00	1.770.400,00	0,00	1.770.400,00
<b>Total</b>	<b>0,00</b>	<b>0,00</b>	<b>3.570.400,00</b>	<b>10.000,00</b>	<b>3.580.400,00</b>



Prefeitura Municipal de Teresina - Consolidado  
Listagem de Iniciativas Estratégicas

Órgão 17 Superintendência de Desenvolvimento Urbano - Leste

Metas		
Código	Descrição	Principal
37	Aumentar a cobertura de vias pavimentadas.	<input checked="" type="checkbox"/>

Iniciativa 224 Sistema Integrado da Galeria São Cristóvão - SDU LESTE Base Geográfica Leste

**Contextualização** Construção do Sistema Integrado de Drenagem da Zona Leste, com aproximadamente 6 quilômetros de rede de drenagem passando pelos bairros: Noivos, São Cristóvão e Morada do Sol.

Exercício	Recurso Corrente (R\$)		Recurso De Capital (R\$)		Total de Recursos
	Próprio	Outras Fontes	Próprio	Outras Fontes	
2018	0,00	0,00	5.500.000,00	14.400.000,00	19.900.000,00
2019	0,00	0,00	1.500.000,00	27.000.000,00	28.500.000,00
2020 - 2021	0,00	0,00	0,00	0,00	0,00
<b>Total</b>	<b>0,00</b>	<b>0,00</b>	<b>7.000.000,00</b>	<b>41.400.000,00</b>	<b>48.400.000,00</b>

Metas		
Código	Descrição	Principal
27	Ampliar o sistema de galerias pluviais.	<input checked="" type="checkbox"/>

Iniciativa 225 Construção/Recuperação de Galerias Pluviais e Bueiros - SDU Leste Base Geográfica Leste

**Contextualização** Recuperação e ampliação do sistema de drenagem urbano da Zona Leste, com recursos próprios, com construção de bueiros e galerias pluviais

Exercício	Recurso Corrente (R\$)		Recurso De Capital (R\$)		Total de Recursos
	Próprio	Outras Fontes	Próprio	Outras Fontes	
2018	0,00	0,00	35.000,00	0,00	35.000,00
2019	0,00	0,00	20.000,00	0,00	20.000,00
2020 - 2021	0,00	0,00	77.450,00	0,00	77.450,00
<b>Total</b>	<b>0,00</b>	<b>0,00</b>	<b>132.450,00</b>	<b>0,00</b>	<b>132.450,00</b>

Metas		
Código	Descrição	Principal
27	Ampliar o sistema de galerias pluviais.	<input checked="" type="checkbox"/>

Iniciativa 226 Implantação de Acessibilidade em Prédios e Logradouros Públicos Base Geográfica Leste

**Contextualização** Garantir acessibilidade nos prédios e logradouros públicos da estrutura existente na área da SDU LESTE. (Rampas, Ciclovias e Adaptações de Passeios Públicos).

Exercício	Recurso Corrente (R\$)		Recurso De Capital (R\$)		Total de Recursos
	Próprio	Outras Fontes	Próprio	Outras Fontes	
2018	0,00	0,00	20.000,00	0,00	20.000,00
2019	0,00	0,00	20.000,00	0,00	20.000,00
2020 - 2021	0,00	0,00	44.300,00	0,00	44.300,00
<b>Total</b>	<b>0,00</b>	<b>0,00</b>	<b>84.300,00</b>	<b>0,00</b>	<b>84.300,00</b>

Metas		
Código	Descrição	Principal
28	Garantir que os prédios e logradouros públicos de Teresina cumpram as normas da legislação municipal	<input checked="" type="checkbox"/>

Iniciativa 227 Elaboração de Projetos - SDU Leste Base Geográfica Leste

**Contextualização** Elaboração de projetos para manutenção em banco de dados e para realização de obras da região da SDU LESTE.



Prefeitura Municipal de Teresina - Consolidado  
Listagem de Iniciativas Estratégicas

Órgão 17 Superintendência de Desenvolvimento Urbano - Leste

Exercício	Recurso Corrente (R\$)		Recurso De Capital (R\$)		Total de Recursos
	Próprio	Outras Fontes	Próprio	Outras Fontes	
2018	60.000,00	0,00	60.000,00	0,00	120.000,00
2019	18.000,00	0,00	20.000,00	0,00	38.000,00
2020 - 2021	132.707,00	0,00	132.760,00	0,00	265.467,00
<b>Total</b>	<b>210.707,00</b>	<b>0,00</b>	<b>212.760,00</b>	<b>0,00</b>	<b>423.467,00</b>

Metas		
Código	Descrição	Principal
34	Prover a Prefeitura de Teresina de um banco de projetos.	<input checked="" type="checkbox"/>

Iniciativa 228 Construção e/ou Melhoria Habitacional - SDU Leste

Base Geográfica Leste

Contextualização Construir e/ou melhorar unidades habitacionais, utilizando-se de recursos do município para a execução de casas para população carente.

Exercício	Recurso Corrente (R\$)		Recurso De Capital (R\$)		Total de Recursos
	Próprio	Outras Fontes	Próprio	Outras Fontes	
2018	0,00	0,00	20.000,00	0,00	20.000,00
2019	0,00	0,00	20.000,00	0,00	20.000,00
2020 - 2021	0,00	0,00	44.284,00	0,00	44.284,00
<b>Total</b>	<b>0,00</b>	<b>0,00</b>	<b>84.284,00</b>	<b>0,00</b>	<b>84.284,00</b>

Metas		
Código	Descrição	Principal
30	Proporcionar à população carente condições adequadas de moradia.	<input checked="" type="checkbox"/>

Iniciativa 230 Construção de Unidades Sanitárias - SDU Leste

Base Geográfica Leste

Contextualização Construção de Unidades Sanitárias para famílias carentes da Zona Leste de Teresina.

Exercício	Recurso Corrente (R\$)		Recurso De Capital (R\$)		Total de Recursos
	Próprio	Outras Fontes	Próprio	Outras Fontes	
2018	0,00	0,00	10.000,00	0,00	10.000,00
2019	0,00	0,00	10.000,00	0,00	10.000,00
2020 - 2021	0,00	0,00	22.150,00	0,00	22.150,00
<b>Total</b>	<b>0,00</b>	<b>0,00</b>	<b>42.150,00</b>	<b>0,00</b>	<b>42.150,00</b>

Metas		
Código	Descrição	Principal
30	Proporcionar à população carente condições adequadas de moradia.	<input checked="" type="checkbox"/>

Iniciativa 231 Realização de coleta e destinação adequada de Resíduos Sólidos SDU LESTE

Base Geográfica Leste

Contextualização Esta iniciativa visa prestar à população da Zona Leste do Município de Teresina, Serviços Públicos eficientes e com responsabilidade social, aproximando a gestão pública das comunidades e proporcionando mais qualidade de vida; Garantir a Limpeza das Ruas e Avenidas; Garantir ao cidadão Teresinense uma cidade limpa, saudável e sustentável.

Exercício	Recurso Corrente (R\$)		Recurso De Capital (R\$)		Total de Recursos
	Próprio	Outras Fontes	Próprio	Outras Fontes	
2018	11.000.000,00	0,00	0,00	0,00	11.000.000,00
2019	10.850.000,00	0,00	0,00	0,00	10.850.000,00
2020 - 2021	26.541.400,00	0,00	0,00	0,00	26.541.400,00
<b>Total</b>	<b>48.391.400,00</b>	<b>0,00</b>	<b>0,00</b>	<b>0,00</b>	<b>48.391.400,00</b>

Metas		
Código	Descrição	Principal
31	Proporcionar a população serviços públicos de qualidade.	<input checked="" type="checkbox"/>

Iniciativa 232 Incentivo a produção de mudas para arborização - SDU LESTE

Base Geográfica Leste



Prefeitura Municipal de Teresina - Consolidado  
Listagem de Iniciativas Estratégicas

Órgão 17 Superintendência de Desenvolvimento Urbano - Leste

**Contextualização** Manutenção da produção de mudas em viveiro mantido pela SDU LESTE, com produção mensal aproximada de 6.000 mudas.

Exercício	Recurso Corrente (R\$)		Recurso De Capital (R\$)		Total de Recursos
	Próprio	Outras Fontes	Próprio	Outras Fontes	
2018	50.000,00	0,00	0,00	0,00	50.000,00
2019	1.000,00	0,00	0,00	0,00	1.000,00
2020 - 2021	109.789,00	0,00	0,00	0,00	109.789,00
<b>Total</b>	<b>160.789,00</b>	<b>0,00</b>	<b>0,00</b>	<b>0,00</b>	<b>160.789,00</b>

Metas		
Código	Descrição	Principal
31	Proporcionar a população serviços públicos de qualidade.	<input checked="" type="checkbox"/>

**Iniciativa** 233 Assentamento de placas e identificação de ruas - SDU LESTE **Base Geográfica** Leste

**Contextualização** Organização e a identificação de logradouros pelos serviços de manutenção de imóveis e emplacamento para identificação de ruas e avenidas.

Exercício	Recurso Corrente (R\$)		Recurso De Capital (R\$)		Total de Recursos
	Próprio	Outras Fontes	Próprio	Outras Fontes	
2018	5.000,00	0,00	10.000,00	0,00	15.000,00
2019	1.000,00	0,00	5.000,00	0,00	6.000,00
2020 - 2021	13.104,00	0,00	22.118,00	0,00	35.222,00
<b>Total</b>	<b>19.104,00</b>	<b>0,00</b>	<b>37.118,00</b>	<b>0,00</b>	<b>56.222,00</b>

Metas		
Código	Descrição	Principal
31	Proporcionar a população serviços públicos de qualidade.	<input checked="" type="checkbox"/>

**Iniciativa** 234 Administração da SDU Leste **Base Geográfica** Leste

**Contextualização** Aquisição de equipamentos de informática com acesso à internet para atender a demanda dos serviços e para viabilizar as ações de SDU; Dinamizar os procedimentos Administrativos para dar celeridade à tramitação dos processos da SDU LESTE, aproximando o servidor público da comunidade. Adequar o espaço físico para viabilizar o atendimento das demandas da SDU LESTE. Garantir ao servidor cursos de qualificação profissional, melhorando seu desempenho na realização dos serviços. Investir nos incentivos operacionais promovendo e valorizando o desempenho profissional do servidor. Elaborar ações estratégicas, criando instrumentais de retorno para a instituição dos recursos oriundos das receitas de serviços para financiamento e custeio. Promover o equilíbrio entre receitas e despesas através do controle e monitoramento dos gastos de forma eficiente. Contratar serviços para melhoria do desempenho na realização das atividades da SDU LESTE, bem como, consultorias para atualização dos procedimentos. Divulgar semestralmente relatórios de controle e execução das obras e serviços da SDU LESTE. Contratar serviços para a fiscalização e aplicação da Legislação.

Exercício	Recurso Corrente (R\$)		Recurso De Capital (R\$)		Total de Recursos
	Próprio	Outras Fontes	Próprio	Outras Fontes	
2018	9.850.000,00	0,00	380.000,00	0,00	10.230.000,00
2019	9.513.000,00	0,00	282.000,00	10.000,00	9.805.000,00
2020 - 2021	21.785.000,00	0,00	1.415.324,00	0,00	23.200.324,00
<b>Total</b>	<b>41.148.000,00</b>	<b>0,00</b>	<b>2.077.324,00</b>	<b>10.000,00</b>	<b>43.235.324,00</b>

Metas		
Código	Descrição	Principal
32	Promover a excelência na gestão administrativa da SDU Leste.	<input checked="" type="checkbox"/>

**Iniciativa** 235 Construção/Melhoria/Recuperação de Bens Públicos **Base Geográfica** Leste

**Contextualização** Construção, Melhoria e ou Recuperação de Bens Públicos: Construção e Recuperação de Praças, Parques, Passeios e Canteiros Centrais; Construção e ou Reforma e Manutenção de Cemitérios e ou Reforma de Mercados e Feiras Livres; Construção e ou Reforma de Parques Desportivos na Zona Leste de Teresina.



Prefeitura Municipal de Teresina - Consolidado  
Listagem de Iniciativas Estratégicas

Órgão 17 Superintendência de Desenvolvimento Urbano - Leste

Exercício	Recurso Corrente (R\$)		Recurso De Capital (R\$)		Total de Recursos
	Próprio	Outras Fontes	Próprio	Outras Fontes	
2018	0,00	0,00	1.200.000,00	0,00	1.200.000,00
2019	0,00	0,00	400.000,00	0,00	400.000,00
2020 - 2021	0,00	0,00	2.662.000,00	0,00	2.662.000,00
<b>Total</b>	<b>0,00</b>	<b>0,00</b>	<b>4.262.000,00</b>	<b>0,00</b>	<b>4.262.000,00</b>

Metas		
Código	Descrição	Principal
29	Promover melhorias de infraestrutura de urbanização	<input checked="" type="checkbox"/>

Iniciativa 237 Construção/Reforma de Mercados

Base Geográfica Leste

**Contextualização** Iniciativa destinada à Construção ou Reforma de Mercados Públicos Municipais em diversas áreas da SDU LESTE (reforma do mercado do peixe, construção do mercado público municipal do Satélite).

Exercício	Recurso Corrente (R\$)		Recurso De Capital (R\$)		Total de Recursos
	Próprio	Outras Fontes	Próprio	Outras Fontes	
2018	0,00	0,00	700.000,00	0,00	700.000,00
2019	0,00	0,00	300.000,00	0,00	300.000,00
2020 - 2021	0,00	0,00	1.550.000,00	0,00	1.550.000,00
<b>Total</b>	<b>0,00</b>	<b>0,00</b>	<b>2.550.000,00</b>	<b>0,00</b>	<b>2.550.000,00</b>

Metas		
Código	Descrição	Principal
29	Promover melhorias de infraestrutura de urbanização	<input checked="" type="checkbox"/>

Iniciativa 278 Administração do Parque Floresta Fóssil

Base Geográfica Leste

**Contextualização** Iniciativa destinada à administração do Parque Floresta Fóssil, Zona Leste de Teresina-PI.

Exercício	Recurso Corrente (R\$)		Recurso De Capital (R\$)		Total de Recursos
	Próprio	Outras Fontes	Próprio	Outras Fontes	
2018	10.000,00	0,00	0,00	0,00	10.000,00
2019	0,00	0,00	0,00	0,00	0,00
2020 - 2021	0,00	0,00	0,00	0,00	0,00
<b>Total</b>	<b>10.000,00</b>	<b>0,00</b>	<b>0,00</b>	<b>0,00</b>	<b>10.000,00</b>

Metas		
Código	Descrição	Principal
181	Administrar o Parque Floresta Fóssil	<input checked="" type="checkbox"/>

Iniciativa 336 Implantação do Parque Floresta Fóssil de Teresina-CAF

Base Geográfica Leste

**Contextualização** Execução de obras, para a implantação do Parque, que contribuirá para a conservação do patrimônio paleontológico e arqueológico (árvores fossilizadas em posição de vida) e o manejo integrado das unidades de conservação existentes, contemplando também ações amortizadoras nos limites do entorno da área tombada. As intervenções estão orientadas para aspectos de proteção propriamente dita, conservação, visibilidade, qualificação urbanística e ambiental, acessibilidade, mobilidade, tráfego e comunicação visual.

Exercício	Recurso Corrente (R\$)		Recurso De Capital (R\$)		Total de Recursos
	Próprio	Outras Fontes	Próprio	Outras Fontes	
2018	0,00	0,00	0,00	1.500,00	1.500,00
2019	0,00	0,00	0,00	0,00	0,00
2020 - 2021	0,00	0,00	0,00	0,00	0,00
<b>Total</b>	<b>0,00</b>	<b>0,00</b>	<b>0,00</b>	<b>1.500,00</b>	<b>1.500,00</b>

Metas		
Código	Descrição	Principal
206	Promover a revitalização histórica e cultural da cidade de Teresina - Zona Leste	<input checked="" type="checkbox"/>



Prefeitura Municipal de Teresina - Consolidado  
Listagem de Iniciativas Estratégicas

Órgão 17 Superintendência de Desenvolvimento Urbano - Leste

Iniciativa 339 Construção/ Reforma de Parques Esportivos.

Base Geográfica Leste

Contextualização Iniciativa destinada à construção e reforma de parques esportivos na área de jurisdição da sdu leste, através de recursos do município e /ou convênios federais.

Exercício	Recurso Corrente (R\$)		Recurso De Capital (R\$)		Total de Recursos
	Próprio	Outras Fontes	Próprio	Outras Fontes	
2018	0,00	0,00	160.000,00	1.000.000,00	1.160.000,00
2019	0,00	0,00	300.000,00	0,00	300.000,00
2020 - 2021	0,00	0,00	355.000,00	2.206.464,00	2.561.464,00
<b>Total</b>	<b>0,00</b>	<b>0,00</b>	<b>815.000,00</b>	<b>3.206.464,00</b>	<b>4.021.464,00</b>

Metas		
Código	Descrição	Principal
29	Promover melhorias de infraestrutura de urbanização	<input checked="" type="checkbox"/>

Iniciativa 352 Realização de obras em comunidades contempladas com o Orçamento Popular

Base Geográfica Leste

Contextualização

Exercício	Recurso Corrente (R\$)		Recurso De Capital (R\$)		Total de Recursos
	Próprio	Outras Fontes	Próprio	Outras Fontes	
2018	0,00	0,00	0,00	0,00	0,00
2019	0,00	0,00	6.264.000,00	0,00	6.264.000,00
2020 - 2021	0,00	0,00	0,00	0,00	0,00
<b>Total</b>	<b>0,00</b>	<b>0,00</b>	<b>6.264.000,00</b>	<b>0,00</b>	<b>6.264.000,00</b>

Metas		
Código	Descrição	Principal
211	Realizar obras com recursos do Orçamento Popular	<input checked="" type="checkbox"/>

Iniciativa 394 Realização de obras e serviços com Recursos de Emendas Parlamentares - SDU Leste

Base Geográfica Município

Contextualização Realização de obras e serviços com Recursos de Emendas Parlamentares

Exercício	Recurso Corrente (R\$)		Recurso De Capital (R\$)		Total de Recursos
	Próprio	Outras Fontes	Próprio	Outras Fontes	
2019	0,00	0,00	2.044.000,00	0,00	2.044.000,00
2020 - 2021	0,00	0,00	0,00	0,00	0,00
<b>Total</b>	<b>0,00</b>	<b>0,00</b>	<b>2.044.000,00</b>	<b>0,00</b>	<b>2.044.000,00</b>

Metas		
Código	Descrição	Principal
449	Realizar obras e serviços com recursos de Emendas Parlamentares	<input checked="" type="checkbox"/>

## Total das Iniciativas

Exercício	Recurso Corrente (R\$)		Recurso De Capital (R\$)		Total de Recursos
	Próprio	Outras Fontes	Próprio	Outras Fontes	
2018	20.975.000,00	0,00	12.422.000,00	34.557.500,00	67.954.500,00
2019	20.383.000,00	0,00	14.964.000,00	49.370.000,00	84.717.000,00
2020/2021	48.582.000,00	0,00	13.707.042,00	6.619.392,00	68.908.434,00
<b>Total</b>	<b>89.940.000,00</b>	<b>0,00</b>	<b>41.093.042,00</b>	<b>90.546.892,00</b>	<b>221.579.934,00</b>



Prefeitura Municipal de Teresina - Consolidado  
Listagem de Iniciativas Estratégicas

Órgão 18 Superintendência de Desenvolvimento Rural

Iniciativa 133 Administração da SDR

Base Geográfica Município

**Contextualização** Essa iniciativa objetiva contratar novos servidores, através de concurso público, oferecer cursos de capacitação, bem como equipar, estruturar o espaço físico de cada servidor, dando maior conforto para melhor desempenhar suas atividades.

Exercício	Recurso Corrente (R\$)		Recurso De Capital (R\$)		Total de Recursos
	Próprio	Outras Fontes	Próprio	Outras Fontes	
2018	9.118.006,00	0,00	87.000,00	0,00	9.205.006,00
2019	9.205.000,00	0,00	36.000,00	0,00	9.241.000,00
2020 - 2021	19.329.746,44	0,00	221.176,80	0,00	19.550.923,24
<b>Total</b>	<b>37.652.752,44</b>	<b>0,00</b>	<b>344.176,80</b>	<b>0,00</b>	<b>37.996.929,24</b>

Metas		
Código	Descrição	Principal
47	Promover excelência na gestão administrativa da SDR.	<input checked="" type="checkbox"/>

Iniciativa 134 Gestão de Sistema de Abastecimento de Água.

Base Geográfica Município

**Contextualização** Promoção da universalização do acesso à água tratada e de boa qualidade para o consumo humano através dos serviços de implantação, distribuição, ampliação e conservação dos sistemas de abastecimentos de água de responsabilidade da PMT. Essas atividades beneficiarão várias famílias residentes na zona rural do município.

Exercício	Recurso Corrente (R\$)		Recurso De Capital (R\$)		Total de Recursos
	Próprio	Outras Fontes	Próprio	Outras Fontes	
2018	254.500,00	0,00	99.500,00	860.000,00	1.214.000,00
2019	310.000,00	0,00	383.000,00	1.160.000,00	1.853.000,00
2020 - 2021	530.500,00	0,00	1.231.000,00	1.000.000,00	2.761.500,00
<b>Total</b>	<b>1.095.000,00</b>	<b>0,00</b>	<b>1.713.500,00</b>	<b>3.020.000,00</b>	<b>5.828.500,00</b>

Metas		
Código	Descrição	Principal
48	Promover o abastecimento domiciliar de água tratada e o manejo dos resíduos sólidos na zona rural	<input checked="" type="checkbox"/>

Iniciativa 135 Gestão do Manejo de Resíduos Sólidos

Base Geográfica Município

**Contextualização** Esta iniciativa visa proporcionar a regularização da coleta dos resíduos sólidos, colocando transporte apropriado e pessoal treinado para a execução dos serviços. Essas atividades beneficiarão varias famílias residentes na zona rural do município.

Exercício	Recurso Corrente (R\$)		Recurso De Capital (R\$)		Total de Recursos
	Próprio	Outras Fontes	Próprio	Outras Fontes	
2018	350.000,00	0,00	0,00	0,00	350.000,00
2019	500.000,00	0,00	0,00	0,00	500.000,00
2020 - 2021	772.500,00	0,00	0,00	0,00	772.500,00
<b>Total</b>	<b>1.622.500,00</b>	<b>0,00</b>	<b>0,00</b>	<b>0,00</b>	<b>1.622.500,00</b>

Metas		
Código	Descrição	Principal
48	Promover o abastecimento domiciliar de água tratada e o manejo dos resíduos sólidos na zona rural	<input checked="" type="checkbox"/>

Iniciativa 138 Implantação/Melhoria/Recuperação de Vias

Base Geográfica Rural

**Contextualização** Vias implantadas e/ou recuperadas com revestimento primário; vias pavimentadas e/ou recuperadas com pavimentação em paralelepípedo; vias implantadas com revestimento asfáltico. O aumento da cobertura das vias rurais da zona rural de Teresina será feito com recursos do tesouro municipal e também federal. Serão elaborados projetos e consultoria de obra de estradas. Os projetos são indispensáveis a execução de obras, imprescindíveis ao planejamento municipal e viabilizam a captação de recursos federais.

Exercício	Recurso Corrente (R\$)		Recurso De Capital (R\$)		Total de Recursos
	Próprio	Outras Fontes	Próprio	Outras Fontes	
2018	399.000,00	0,00	687.000,00	1.100.000,00	2.186.000,00
2019	750.000,00	0,00	760.000,00	1.100.000,00	2.610.000,00
2020 - 2021	1.106.000,00	0,00	3.000.000,00	3.000.000,00	7.106.000,00
<b>Total</b>	<b>2.255.000,00</b>	<b>0,00</b>	<b>4.447.000,00</b>	<b>5.200.000,00</b>	<b>11.902.000,00</b>



Prefeitura Municipal de Teresina - Consolidado  
Listagem de Iniciativas Estratégicas

Órgão 18 Superintendência de Desenvolvimento Rural

Metas		
Código	Descrição	Principal
50	Realizar infraestrutura e serviços básicos de qualidade na Zona Rural.	<input checked="" type="checkbox"/>

**Iniciativa** 139 Implantação/Melhoria/Recuperação de Unidades Habitacionais, Unidades Sanitárias, **Base Geográfica** Rural e Bens Públicos.

**Contextualização** Construção/melhorias habitacionais e unidades sanitárias a fim de proporcionar a população carente de Teresina condições adequadas de moradia e serviços básicos de qualidade serão construídas e recuperadas praças e canteiros, campos de futebol com terrenos doados pelas comunidades ou em terrenos públicos. Além disso, serão implantados e recuperados cemitérios públicos. Também, serão murados cemitérios existentes e os terrenos que são doados pela população para esse fim.  
Construção/Recuperação de imóveis públicos garantido continuidade nos serviços utilizados pela população local.  
Construir e implantar redes de distribuição de energia elétrica com estação de rebaixamento para viabilizar a implantação de novos sistemas de abastecimento d'água e adequar o funcionamento de outros existentes, proporcionando melhoria na qualidade de vida de famílias que buscam na zona rural de Teresina um lugar melhor para se viver.

Exercício	Recurso Corrente (R\$)		Recurso De Capital (R\$)		Total de Recursos
	Próprio	Outras Fontes	Próprio	Outras Fontes	
2018	0,00	0,00	300.996,00	500.000,00	800.996,00
2019	0,00	0,00	76.000,00	600.000,00	676.000,00
2020 - 2021	0,00	0,00	1.202.000,00	1.000.000,00	2.202.000,00
<b>Total</b>	<b>0,00</b>	<b>0,00</b>	<b>1.578.996,00</b>	<b>2.100.000,00</b>	<b>3.678.996,00</b>

Metas		
Código	Descrição	Principal
50	Realizar infraestrutura e serviços básicos de qualidade na Zona Rural.	<input checked="" type="checkbox"/>

**Iniciativa** 141 Demarcação e Regularização de Imóveis Públicos na Zona Rural **Base Geográfica** Município

**Contextualização** A posse de propriedades regularizadas é indispensável à execução de obras com recursos federais. A expectativa é que sejam demarcados e regularizados 700 ha de terras públicas nos próximos quatro anos.

Exercício	Recurso Corrente (R\$)		Recurso De Capital (R\$)		Total de Recursos
	Próprio	Outras Fontes	Próprio	Outras Fontes	
2018	1.000,00	0,00	0,00	0,00	1.000,00
2019	1.000,00	0,00	0,00	0,00	1.000,00
2020 - 2021	22.500,00	0,00	0,00	0,00	22.500,00
<b>Total</b>	<b>24.500,00</b>	<b>0,00</b>	<b>0,00</b>	<b>0,00</b>	<b>24.500,00</b>

Metas		
Código	Descrição	Principal
50	Realizar infraestrutura e serviços básicos de qualidade na Zona Rural.	<input checked="" type="checkbox"/>

**Iniciativa** 292 Desenvolvimento da Agricultura Urbana e Rural **Base Geográfica** Município

**Contextualização** A posse de propriedades regularizadas é indispensável à execução de obras com recursos federais. A expectativa é que sejam demarcados e regularizados 700 ha de terras públicas nos próximos quatro anos.

Exercício	Recurso Corrente (R\$)		Recurso De Capital (R\$)		Total de Recursos
	Próprio	Outras Fontes	Próprio	Outras Fontes	
2018	217.000,00	200.000,00	12.000,00	2.011.500,00	2.440.500,00
2019	452.000,00	200.000,00	76.000,00	1.750.000,00	2.478.000,00
2020 - 2021	527.000,00	400.000,00	830.000,00	2.000.000,00	3.757.000,00
<b>Total</b>	<b>1.196.000,00</b>	<b>800.000,00</b>	<b>918.000,00</b>	<b>5.761.500,00</b>	<b>8.675.500,00</b>

Metas		
Código	Descrição	Principal
49	Proporcionar o aumento da capacidade produtiva e da defesa agropecuária, gerar empregos e renda, apoiar o beneficiamento dos produtos agropecuários nas comunidades rurais e áreas produtivas na Zona Urbana	<input checked="" type="checkbox"/>

**Iniciativa** 293 Desenvolvimento do Programa de Agroecologia e Produção Orgânica **Base Geográfica** Município





Prefeitura Municipal de Teresina - Consolidado  
Listagem de Iniciativas Estratégicas

Órgão 18 Superintendência de Desenvolvimento Rural

**Contextualização** O Programa objetiva integrar, articular e adequar a política municipal de desenvolvimento rural, objetivando contribuir para o desenvolvimento sustentável e melhorar a qualidade de vida e de trabalho da população rural, por meio do uso sustentável dos recursos naturais e da oferta e consumo de alimentos saudáveis. O Programa se organizará de modo a fortalecer a troca de conhecimentos como ponto de partida para a geração da autonomia do/as agricultores/as e a garantia do controle social. Adota também como princípio de trabalho o protagonismo das mulheres e do/as jovens, tanto no que diz respeito à participação nos processos formativos e decisórios, quanto ao envolvimento objetivo na produção, certificação, controle social e comercialização de produtos agroecológicos.

Exercício	Recurso Corrente (R\$)		Recurso De Capital (R\$)		Total de Recursos
	Próprio	Outras Fontes	Próprio	Outras Fontes	
2018	48.000,00	100.000,00	43.998,00	200.000,00	391.998,00
2019	101.000,00	50.000,00	6.000,00	250.000,00	407.000,00
2020 - 2021	104.000,00	200.000,00	339.000,00	400.000,00	1.043.000,00
<b>Total</b>	<b>253.000,00</b>	<b>350.000,00</b>	<b>388.998,00</b>	<b>850.000,00</b>	<b>1.841.998,00</b>

Metas		
Código	Descrição	Principal
49	Proporcionar o aumento da capacidade produtiva e da defesa agropecuária, gerar empregos e renda, apoiar o beneficiamento dos produtos agropecuários nas comunidades rurais e áreas produtivas na Zona Urbana	<input checked="" type="checkbox"/>

**Iniciativa** 294 Gestão do Serviço de Inspeção e Fiscalização Agropecuária **Base Geográfica** Município

**Contextualização** O Serviço de Inspeção e Fiscalização Municipal - SIM, tem como principal objetivo de garantir a qualidade higiênico-sanitário dos produtos de origem animal e vegetal e seus derivados tendo uma inspeção prévia dos mesmos. O SIM assegura a saúde dos seus consumidores do risco de um grande número de enfermidades que podem ser transmitidas por alimentos produzidos sem os devidos cuidados higiênico-sanitários. Para isso, os funcionários e servidores habilitados acompanham todo o processo dentro das agroindústrias, artesanais ou não, inspecionando o recebimento, o processamento e o armazenamento da matéria prima e do produto final. O SIM proporcionará uma agregação no valor e dar credibilidade aos produtos comercializados no município. O serviço será feito com os recursos do tesouro municipal e com a captação de recursos federais oriundos do Ministérios; da Agricultura, Pecuárias e Abastecimento, do Desenvolvimento Agrário, da Integração, dentre outros.

Exercício	Recurso Corrente (R\$)		Recurso De Capital (R\$)		Total de Recursos
	Próprio	Outras Fontes	Próprio	Outras Fontes	
2018	48.000,00	0,00	8.000,00	200.000,00	256.000,00
2019	80.000,00	0,00	11.000,00	200.000,00	291.000,00
2020 - 2021	106.000,00	0,00	451.000,00	400.000,00	957.000,00
<b>Total</b>	<b>234.000,00</b>	<b>0,00</b>	<b>470.000,00</b>	<b>800.000,00</b>	<b>1.504.000,00</b>

Metas		
Código	Descrição	Principal
49	Proporcionar o aumento da capacidade produtiva e da defesa agropecuária, gerar empregos e renda, apoiar o beneficiamento dos produtos agropecuários nas comunidades rurais e áreas produtivas na Zona Urbana	<input checked="" type="checkbox"/>

**Iniciativa** 295 Elaboração de Projetos e Contratação de Consultoria. **Base Geográfica** Município

**Contextualização** Serão elaborados projetos de obras de estradas, que são indispensáveis à execução de obras, imprescindíveis ao planejamento municipal e viabilizar a captação de recursos federais. A consultoria é peça importante no acompanhamento, fiscalização e qualidade da obra, no seu contexto.

Exercício	Recurso Corrente (R\$)		Recurso De Capital (R\$)		Total de Recursos
	Próprio	Outras Fontes	Próprio	Outras Fontes	
2018	1.000,00	0,00	1.000,00	0,00	2.000,00
2019	15.000,00	0,00	1.000,00	0,00	16.000,00
2020 - 2021	2.206,00	0,00	2.206,00	0,00	4.412,00
<b>Total</b>	<b>18.206,00</b>	<b>0,00</b>	<b>4.206,00</b>	<b>0,00</b>	<b>22.412,00</b>

Metas		
Código	Descrição	Principal
185	Realizar projetos e consultoria na SDR.	<input checked="" type="checkbox"/>

**Iniciativa** 353 Realização de obras em comunidades contempladas com o Orçamento Popular **Base Geográfica** Rural



Prefeitura Municipal de Teresina - Consolidado  
Listagem de Iniciativas Estratégicas

Órgão 18 Superintendência de Desenvolvimento Rural

Contextualização

Exercício	Recurso Corrente (R\$)		Recurso De Capital (R\$)		Total de Recursos
	Próprio	Outras Fontes	Próprio	Outras Fontes	
2018	0,00	0,00	0,00	0,00	0,00
2019	0,00	0,00	5.812.000,00	0,00	5.812.000,00
2020 - 2021	0,00	0,00	0,00	0,00	0,00
<b>Total</b>	<b>0,00</b>	<b>0,00</b>	<b>5.812.000,00</b>	<b>0,00</b>	<b>5.812.000,00</b>

Metas		
Código	Descrição	Principal
212	Realizar obras com recursos do Orçamento Popular	<input checked="" type="checkbox"/>

Iniciativa 392 Realização de obras e serviços com Recursos de Emendas Parlamentares - SDR Base Geográfica Município

Contextualização Realização de obras e serviços com Recursos de Emendas Parlamentares

Exercício	Recurso Corrente (R\$)		Recurso De Capital (R\$)		Total de Recursos
	Próprio	Outras Fontes	Próprio	Outras Fontes	
2019	0,00	0,00	4.810.000,00	0,00	4.810.000,00
2020 - 2021	0,00	0,00	0,00	0,00	0,00
<b>Total</b>	<b>0,00</b>	<b>0,00</b>	<b>4.810.000,00</b>	<b>0,00</b>	<b>4.810.000,00</b>

Metas		
Código	Descrição	Principal
447	Realizar obras e serviços com recursos de Emendas Parlamentares	<input checked="" type="checkbox"/>

## Total das Iniciativas

Exercício	Recurso Corrente (R\$)		Recurso De Capital (R\$)		Total de Recursos
	Próprio	Outras Fontes	Próprio	Outras Fontes	
2018	10.436.506,00	300.000,00	1.239.494,00	4.871.500,00	16.847.500,00
2019	11.414.000,00	250.000,00	11.971.000,00	5.060.000,00	28.695.000,00
2020/2021	22.500.452,44	600.000,00	7.276.382,80	7.800.000,00	38.176.835,24
<b>Total</b>	<b>44.350.958,44</b>	<b>1.150.000,00</b>	<b>20.486.876,80</b>	<b>17.731.500,00</b>	<b>83.719.335,24</b>



Prefeitura Municipal de Teresina - Consolidado  
Listagem de Iniciativas Estratégicas

Órgão 19 Superintendência Municipal de Transporte e Trânsito

**Iniciativa** 154 Implantação do sistema BRT (Bus Rapid Transit) com a utilização dos corredores exclusivos, nos eixos Sul/Centro, Norte/Centro, Leste/Centro e Sudeste/Centro **Base Geográfica** Município

**Contextualização** O Sistema tem o intuito de diminuir o tempo de viagens, os custos de transporte, o tempo de embarque e desembarque de passageiros com o objetivo de aumentar a segurança no trânsito. A construção dos corredores será realizada principalmente com recursos federais oriundos do programa PAC Mobilidade Grandes Cidades do Ministério das Cidades.

Implantação do Corredor do sistema de transporte público de Teresina Norte II e suas respectivas faixas exclusivas. As ações Programa PAC - Pacto pela Mobilidade tem objetivo principal ampliar a participação do sistema de transportes públicos na matriz de divisão modal através da requalificação da infraestrutura viária e priorização do transporte público coletivo, complementando as ações do PAC Mobilidade Grandes Cidades. Obra financiada com recursos de OGU.

O Programa Pacto pela Mobilidade seguiu as diretrizes contidas no Plano Diretor de Transportes e Mobilidade Urbana de Teresina, como:

- 1 - Modernizar o sistema de transporte público a Teresina;
- 2 - Ampliar a participação dos transportes públicos na matriz de divisão modal das viagens diárias;
- 3 - Reduzir o tempo de viagens, principalmente dos usuários de transportes públicos;
- 4 - Melhorar as condições fluidez no trânsito, reduzindo os congestionamentos no sistema viário;
- 5 - Melhorar os índices operacionais dos sistemas de transportes públicos, reduzindo, seus impactos no custo operacional do sistema.

Exercício	Recurso Corrente (R\$)		Recurso De Capital (R\$)		Total de Recursos
	Próprio	Outras Fontes	Próprio	Outras Fontes	
2018	0,00	0,00	1.700.000,00	17.000.000,00	18.700.000,00
2019	0,00	0,00	700.000,00	12.000.000,00	12.700.000,00
2020 - 2021	0,00	0,00	500.000,00	5.200.000,00	5.700.000,00
<b>Total</b>	<b>0,00</b>	<b>0,00</b>	<b>2.900.000,00</b>	<b>34.200.000,00</b>	<b>37.100.000,00</b>

Metas		
Código	Descrição	Principal
97	Promover a mobilidade e otimizar o sistema de transporte público	<input checked="" type="checkbox"/>

**Iniciativa** 155 Ampliação e manutenção da frota do Transporte Eficiente **Base Geográfica** Município

**Contextualização** Ampliação do apoio ao deslocamento das pessoas com mobilidade reduzida na área urbana.

Exercício	Recurso Corrente (R\$)		Recurso De Capital (R\$)		Total de Recursos
	Próprio	Outras Fontes	Próprio	Outras Fontes	
2018	3.000.000,00	0,00	800.000,00	0,00	3.800.000,00
2019	3.124.000,00	0,00	560.000,00	0,00	3.684.000,00
2020 - 2021	6.000.000,00	0,00	1.600.000,00	0,00	7.600.000,00
<b>Total</b>	<b>12.124.000,00</b>	<b>0,00</b>	<b>2.960.000,00</b>	<b>0,00</b>	<b>15.084.000,00</b>

Metas		
Código	Descrição	Principal
97	Promover a mobilidade e otimizar o sistema de transporte público	<input checked="" type="checkbox"/>

**Iniciativa** 156 Ampliação do sistema cicloviário **Base Geográfica** Município

**Contextualização** Estímulo ao uso de bicicletas, por ser um modo de transporte não poluente e de bom aproveitamento para o perfil topográfico relativamente plano de Teresina, através da implantação ciclovia/ciclofaixa/ciclorota e de bicicletários.

Exercício	Recurso Corrente (R\$)		Recurso De Capital (R\$)		Total de Recursos
	Próprio	Outras Fontes	Próprio	Outras Fontes	
2018	0,00	0,00	250.000,00	100.000,00	350.000,00
2019	0,00	0,00	250.000,00	100.000,00	350.000,00
2020 - 2021	0,00	0,00	550.000,00	260.000,00	810.000,00
<b>Total</b>	<b>0,00</b>	<b>0,00</b>	<b>1.050.000,00</b>	<b>460.000,00</b>	<b>1.510.000,00</b>



Prefeitura Municipal de Teresina - Consolidado  
Listagem de Iniciativas Estratégicas

Órgão 19 Superintendência Municipal de Transporte e Trânsito

Metas		
Código	Descrição	Principal
97	Promover a mobilidade e otimizar o sistema de transporte público	<input checked="" type="checkbox"/>

**Iniciativa** 157 Implantação dos Terminais de Integração de Ônibus e Estações de Transbordo de Passageiros **Base Geográfica** Município

**Contextualização** Conclusão dos Terminais de Integração das Zonas Norte, Leste e Sul, com recursos do Governo Federal, através do PAC Mobilidade Urbana.

Exercício	Recurso Corrente (R\$)		Recurso De Capital (R\$)		Total de Recursos
	Próprio	Outras Fontes	Próprio	Outras Fontes	
2018	0,00	0,00	1.000.000,00	15.650.000,00	16.650.000,00
2019	0,00	0,00	5.000,00	600.000,00	605.000,00
2020 - 2021	0,00	0,00	0,00	0,00	0,00
<b>Total</b>	<b>0,00</b>	<b>0,00</b>	<b>1.005.000,00</b>	<b>16.250.000,00</b>	<b>17.255.000,00</b>

Metas		
Código	Descrição	Principal
97	Promover a mobilidade e otimizar o sistema de transporte público	<input checked="" type="checkbox"/>

**Iniciativa** 158 Reformulação Normativa e Gerencial dos Sistemas de Transportes Públicos Alternativos, Semi-coletivos e Individuais. **Base Geográfica** Município

**Contextualização** Adequação dos transportes públicos não coletivos à realidade do usuário. A necessidade de atualização das normas e procedimentos operacionais para implantar um novo sistema de transporte público alternativo, semicoletivo e individual.

Exercício	Recurso Corrente (R\$)		Recurso De Capital (R\$)		Total de Recursos
	Próprio	Outras Fontes	Próprio	Outras Fontes	
2018	50.000,00	0,00	0,00	0,00	50.000,00
2019	0,00	0,00	0,00	0,00	0,00
2020 - 2021	110.000,00	0,00	0,00	0,00	110.000,00
<b>Total</b>	<b>160.000,00</b>	<b>0,00</b>	<b>0,00</b>	<b>0,00</b>	<b>160.000,00</b>

Metas		
Código	Descrição	Principal
97	Promover a mobilidade e otimizar o sistema de transporte público	<input checked="" type="checkbox"/>

**Iniciativa** 159 Reformulação do sistema de transporte coletivo intramunicipal **Base Geográfica** Município

**Contextualização** Adequação do Sistema de Transporte Coletivo Intramunicipal ao novo perfil de ocupação na Zona Rural. Será feito a integração entre o transporte urbano e o rural, diminuindo o tempo médio de viagem.

Exercício	Recurso Corrente (R\$)		Recurso De Capital (R\$)		Total de Recursos
	Próprio	Outras Fontes	Próprio	Outras Fontes	
2018	50.000,00	0,00	0,00	0,00	50.000,00
2019	55.000,00	0,00	0,00	0,00	55.000,00
2020 - 2021	110.000,00	0,00	0,00	0,00	110.000,00
<b>Total</b>	<b>215.000,00</b>	<b>0,00</b>	<b>0,00</b>	<b>0,00</b>	<b>215.000,00</b>

Metas		
Código	Descrição	Principal
97	Promover a mobilidade e otimizar o sistema de transporte público	<input checked="" type="checkbox"/>

**Iniciativa** 160 Aperfeiçoamento das condições de circulação de veículos de carga na zona urbana **Base Geográfica** Município

**Contextualização** Regulamentação da circulação e de pontos de carga/descarga de veículos pesados na zona urbana de Teresina, a restrição deverá ocorrer pela Tara do veículo e limitar horários. Esta iniciativa demandará projeto de sinalização viário e implantação de sinalização horizontal e vertical específica. Necessidade de disciplinar a circulação e estacionamento de veículos de carga na área urbana.



Prefeitura Municipal de Teresina - Consolidado  
Listagem de Iniciativas Estratégicas

Órgão 19 Superintendência Municipal de Transporte e Trânsito

Exercício	Recurso Corrente (R\$)		Recurso De Capital (R\$)		Total de Recursos
	Próprio	Outras Fontes	Próprio	Outras Fontes	
2018	0,00	0,00	50.000,00	0,00	50.000,00
2019	50.000,00	0,00	0,00	0,00	50.000,00
2020 - 2021	0,00	0,00	100.000,00	0,00	100.000,00
<b>Total</b>	<b>50.000,00</b>	<b>0,00</b>	<b>150.000,00</b>	<b>0,00</b>	<b>200.000,00</b>

Metas		
Código	Descrição	Principal
97	Promover a mobilidade e otimizar o sistema de transporte público	<input checked="" type="checkbox"/>

Iniciativa 161 Implantação do Sistema de Transporte Coletivo Urbano Integrado Base Geográfica Município

**Contextualização** Atendimento da necessidade de reformular o Sistema de Transporte Público Coletivo Urbano, conforme definido pelo Plano Diretor de Transportes e Mobilidade Urbano de Teresina, com a implantação do FUNTRAN - Fundo Municipal de Transportes, que terá função de manter o equilíbrio econômico-financeiro e custear a modernização gerencial do Sistema. A STRANS será o órgão gestor do FUNTRAN.

Exercício	Recurso Corrente (R\$)		Recurso De Capital (R\$)		Total de Recursos
	Próprio	Outras Fontes	Próprio	Outras Fontes	
2018	5.676.000,00	80.000,00	0,00	20.000,00	5.776.000,00
2019	5.000.000,00	20.000,00	0,00	20.000,00	5.040.000,00
2020 - 2021	4.740.000,00	208.000,00	0,00	40.000,00	4.988.000,00
<b>Total</b>	<b>15.416.000,00</b>	<b>308.000,00</b>	<b>0,00</b>	<b>80.000,00</b>	<b>15.804.000,00</b>

Metas		
Código	Descrição	Principal
97	Promover a mobilidade e otimizar o sistema de transporte público	<input checked="" type="checkbox"/>

Iniciativa 165 Implantação de Faixas Exclusivas Base Geográfica Município

**Contextualização** Implantação de Faixas Exclusivas priorizando o transporte público coletivo, como objetivo principal ampliar a participação do sistema de transportes públicos na matriz de divisão modal através da requalificação da infraestrutura viária e priorização do transporte público.

Implantação de Faixas Exclusivas interligando os terminais da Zona Leste com os Terminais da Zona Sudeste.

Implantação de Faixas Exclusivas interligando os terminais da Zona Norte com os Terminais da Zona Leste.

As ações Programa PAC - Pacto pela Mobilidade tem como objetivo principal ampliar a participação do sistema de transportes públicos na matriz de divisão modal através da requalificação da infraestrutura viária e priorização do transporte público, complementando as ações do PAC Mobilidade Grandes Cidades. Obra financiada com recursos de Operações de Crédito e Contrapartida da PMT.

O Programa Pacto pela Mobilidade seguiu as diretrizes contidas no Plano Diretor de Transportes e Mobilidade Urbana de Teresina, como:

- 1 - Modernizar o sistema de transporte público a Teresina;
- 2 - Ampliar a participação dos transportes públicos na matriz de Divisão modal das viagens diárias;
- 3 - Reduzir o tempo de viagens, principalmente dos usuários de transportes públicos;
- 4 - Melhorar as condições fluidez no trânsito, reduzindo os congestionamentos no sistema viário;
- 5 - Melhorar os índices operacionais dos sistemas de transportes públicos, reduzindo, seus impactos no custo operacional do sistema.

Exercício	Recurso Corrente (R\$)		Recurso De Capital (R\$)		Total de Recursos
	Próprio	Outras Fontes	Próprio	Outras Fontes	
2018	0,00	0,00	2.190.000,00	7.380.000,00	9.570.000,00
2019	0,00	0,00	240.000,00	5.200.000,00	5.440.000,00
2020 - 2021	0,00	0,00	2.000.000,00	2.382.981,00	4.382.981,00
<b>Total</b>	<b>0,00</b>	<b>0,00</b>	<b>4.430.000,00</b>	<b>14.962.981,00</b>	<b>19.392.981,00</b>

Metas		
Código	Descrição	Principal
97	Promover a mobilidade e otimizar o sistema de transporte público	<input checked="" type="checkbox"/>



Prefeitura Municipal de Teresina - Consolidado  
Listagem de Iniciativas Estratégicas

Órgão 19 Superintendência Municipal de Transporte e Trânsito

**Iniciativa** 166 Gestão do sistema de transporte público coletivo interestadual de caráter urbano Teresina/Timon - CIMU **Base Geográfica** Município

**Contextualização** Atendimento da necessidade de formular o sistema de transporte público coletivo interestadual de passageiros urbano, Teresina-Timon, com a implantação do CIMU - Consórcio Intermunicipal de Mobilidade Urbana.

Exercício	Recurso Corrente (R\$)		Recurso De Capital (R\$)		Total de Recursos
	Próprio	Outras Fontes	Próprio	Outras Fontes	
2018	300.000,00	0,00	0,00	0,00	300.000,00
2019	300.000,00	0,00	0,00	0,00	300.000,00
2020 - 2021	600.000,00	0,00	0,00	0,00	600.000,00
<b>Total</b>	<b>1.200.000,00</b>	<b>0,00</b>	<b>0,00</b>	<b>0,00</b>	<b>1.200.000,00</b>

Metas		
Código	Descrição	Principal
97	Promover a mobilidade e otimizar o sistema de transporte público	<input checked="" type="checkbox"/>

**Iniciativa** 169 Implantação do Centro de Controle Operacional - Pacto Pela Mobilidade **Base Geográfica** Município

**Contextualização** As ações Programa PAC - Pacto pela Mobilidade tem objetivo principal ampliar a participação do sistema de transportes públicos na matriz de divisão modal através da requalificação da infraestrutura viária, complementando as ações do PAC Mobilidade Grandes Cidades. Central financiada com recursos do OGU.  
O Programa Pacto pela Mobilidade seguiu as diretrizes contidas no Plano Diretor de Transportes e Mobilidade Urbana de Teresina, como:

- 1 – Modernizar o sistema de transporte público a Teresina;
- 2 – Ampliar a participação dos transportes públicos na matriz de Divisão modal das viagens diárias;
- 3 – Reduzir o tempo de viagens, principalmente dos usuários de transportes públicos;
- 4 – Melhorar as condições fluidez no trânsito, reduzindo os congestionamentos no sistema viário;
- 5 – Melhorar os índices operacionais dos sistemas de transportes públicos, reduzindo, seus impactos no custo operacional do sistema.

Exercício	Recurso Corrente (R\$)		Recurso De Capital (R\$)		Total de Recursos
	Próprio	Outras Fontes	Próprio	Outras Fontes	
2018	100.000,00	0,00	0,00	29.690.000,00	29.790.000,00
2019	0,00	0,00	0,00	25.060.000,00	25.060.000,00
2020 - 2021	2.000.000,00	0,00	0,00	0,00	2.000.000,00
<b>Total</b>	<b>2.100.000,00</b>	<b>0,00</b>	<b>0,00</b>	<b>54.750.000,00</b>	<b>56.850.000,00</b>

Metas		
Código	Descrição	Principal
100	Modernizar a gestão de trânsito e transportes	<input checked="" type="checkbox"/>

**Iniciativa** 172 Administração da Strans **Base Geográfica** Município

**Contextualização** Otimização da tramitação dos processos;  
Melhoramento da prestação de serviços online aos usuários;  
Qualificação do servidor e conseqüente melhoria no desempenho na realização dos serviços Promover equilíbrio entre a receita e despesa, controlando e monitorando gastos de forma eficiente;  
Ampliação do protocolo como área de atendimento ao público;  
Realização de Concurso Público.

Exercício	Recurso Corrente (R\$)		Recurso De Capital (R\$)		Total de Recursos
	Próprio	Outras Fontes	Próprio	Outras Fontes	
2018	21.666.000,00	1.783.162,00	154.000,00	61.645,00	23.664.807,00
2019	21.559.000,00	1.869.000,00	1.376.000,00	57.000,00	24.861.000,00
2020 - 2021	50.181.154,00	2.988.056,00	333.934,00	133.970,00	53.637.114,00
<b>Total</b>	<b>93.406.154,00</b>	<b>6.640.218,00</b>	<b>1.863.934,00</b>	<b>252.615,00</b>	<b>102.162.921,00</b>

Metas		
Código	Descrição	Principal
99	Promover a excelência na gestão administrativa na STRANS	<input checked="" type="checkbox"/>



Prefeitura Municipal de Teresina - Consolidado  
Listagem de Iniciativas Estratégicas

Órgão 19 Superintendência Municipal de Transporte e Trânsito

**Iniciativa** 178 Gestão Administrativa dos terminais de integração, das estações de transbordo e dos corredores exclusivos **Base Geográfica** Município

**Contextualização** Manutenção e administração dos Terminais de Integração nas Zonas Norte, Leste, Sudeste e Sul, das Estações de Transbordo no Centro, e das Estações de Embarque e Desembarque nos Corredores Exclusivos de ônibus, para o pleno funcionamento destes equipamentos, operação do Sistema de Transporte Público Coletivo e melhoramento no atendimento ao cidadão, promovendo a mobilidade universal.

Exercício	Recurso Corrente (R\$)		Recurso De Capital (R\$)		Total de Recursos
	Próprio	Outras Fontes	Próprio	Outras Fontes	
2018	2.340.000,00	0,00	30.000,00	0,00	2.370.000,00
2019	3.726.000,00	0,00	32.000,00	0,00	3.758.000,00
2020 - 2021	13.036.000,00	0,00	66.193,00	0,00	13.102.193,00
<b>Total</b>	<b>19.102.000,00</b>	<b>0,00</b>	<b>128.193,00</b>	<b>0,00</b>	<b>19.230.193,00</b>

Metas		
Código	Descrição	Principal
124	Promover a excelência na gestão administrativa dos terminais de integração, corredores exclusivos e das estações de transbordo.	<input checked="" type="checkbox"/>

**Iniciativa** 180 Fiscalização e Monitoramento Eletrônico **Base Geográfica** Município

**Contextualização** Monitoramento eletrônico das vias através de radares móveis e fixos reduzindo o número de acidentes de trânsito e aumentando a segurança viária.  
Intensificação da fiscalização melhorando a circulação, principalmente no centro de Teresina, com foco nos estabelecimentos irregulares sobre calçadas, para que os pedestres possam circular livremente. Intensificação da fiscalização no polo de saúde em virtude dos estacionamentos irregulares.  
Implantação de talonário eletrônico, que busca melhorar a eficiência de autuações, utilizando uma conexão online com a base de dados do DETRAN-PI, eliminando erros de digitação, diminuindo tempo de processamento, por consequência, diminuindo o risco de fraudes e perda de notificações.  
Controle on-line da operação da frota de transporte coletivo urbano, a partir da implantação do sistema de georreferenciamento das linhas de ônibus, para garantia do cumprimento das Ordens de Serviços e os ajustes que se fizerem necessários.

Exercício	Recurso Corrente (R\$)		Recurso De Capital (R\$)		Total de Recursos
	Próprio	Outras Fontes	Próprio	Outras Fontes	
2018	162.000,00	9.725.000,00	10.000,00	200.000,00	10.097.000,00
2019	56.000,00	12.436.000,00	10.000,00	100.000,00	12.602.000,00
2020 - 2021	331.765,00	21.422.000,00	55.000,00	442.354,00	22.251.119,00
<b>Total</b>	<b>549.765,00</b>	<b>43.583.000,00</b>	<b>75.000,00</b>	<b>742.354,00</b>	<b>44.950.119,00</b>

Metas		
Código	Descrição	Principal
100	Modernizar a gestão de trânsito e transportes	<input checked="" type="checkbox"/>

**Iniciativa** 181 Adequação da Estrutura Geométrica Viária **Base Geográfica** Município

**Contextualização** Intervenções no sistema viário por meio de obra, objetivando ampliar fluidez no tráfego e aumentar a segurança na circulação de pessoas e veículos.

Exercício	Recurso Corrente (R\$)		Recurso De Capital (R\$)		Total de Recursos
	Próprio	Outras Fontes	Próprio	Outras Fontes	
2018	0,00	0,00	25.000,00	3.250.000,00	3.275.000,00
2019	0,00	0,00	15.000,00	3.400.000,00	3.415.000,00
2020 - 2021	0,00	0,00	30.000,00	6.800.000,00	6.830.000,00
<b>Total</b>	<b>0,00</b>	<b>0,00</b>	<b>70.000,00</b>	<b>13.450.000,00</b>	<b>13.520.000,00</b>

Metas		
Código	Descrição	Principal
98	Aprimorar o sistema do trânsito e dinamizar o sistema viário.	<input checked="" type="checkbox"/>

**Iniciativa** 182 Ampliação e Melhoria das Campanhas de Divulgação de Trânsito **Base Geográfica** Município



Prefeitura Municipal de Teresina - Consolidado  
Listagem de Iniciativas Estratégicas

Órgão 19 Superintendência Municipal de Transporte e Trânsito

**Contextualização** Ações em diversos meios midiáticos para conscientização da sociedade em geral quanto à necessidade de comportamento seguro e responsável no trânsito.  
As ações de educação no trânsito serão desenvolvidas também nas escolas, em todas as séries, universidades e faculdades, e empresas públicas e privadas, objetivando orientar a população acerca de condutas seguras no trânsito.

Realização anual do " Prêmio Cidade Teresina de Educação no Trânsito " para incentivar a melhoria do comportamento das pessoas no trânsito, através de participação criativa em diversas áreas, como educação, comunicação, tecnologia e cultura.

Exercício	Recurso Corrente (R\$)		Recurso De Capital (R\$)		Total de Recursos
	Próprio	Outras Fontes	Próprio	Outras Fontes	
2018	0,00	420.000,00	0,00	10.000,00	430.000,00
2019	0,00	421.000,00	0,00	10.000,00	431.000,00
2020 - 2021	0,00	928.942,56	0,00	22.500,00	951.442,56
<b>Total</b>	<b>0,00</b>	<b>1.769.942,56</b>	<b>0,00</b>	<b>42.500,00</b>	<b>1.812.442,56</b>

Metas		
Código	Descrição	Principal
101	Promover maior segurança no trânsito	<input checked="" type="checkbox"/>

Iniciativa 184 Aprimoramento e Modernização da Sinalização Horizontal e Vertical Base Geográfica Município

**Contextualização** Sinalização do sistema viário corretamente, conforme CTB-Código de Trânsito brasileiro (Sinalização horizontal, vertical e semafórica).  
Garantia da operação segura do trânsito, reduzindo a ocorrência de acidentes.  
PAC Pavimentação e Qualificação de Vias Urbanas  
Implantação do Sistema Rotativo de vagas de estacionamento com controle eletrônico (Zona Verde).

Exercício	Recurso Corrente (R\$)		Recurso De Capital (R\$)		Total de Recursos
	Próprio	Outras Fontes	Próprio	Outras Fontes	
2018	0,00	50.000,00	0,00	4.270.000,00	4.320.000,00
2019	0,00	0,00	50.000,00	4.320.000,00	4.370.000,00
2020 - 2021	0,00	125.000,00	0,00	9.444.249,36	9.569.249,36
<b>Total</b>	<b>0,00</b>	<b>175.000,00</b>	<b>50.000,00</b>	<b>18.034.249,36</b>	<b>18.259.249,36</b>

Metas		
Código	Descrição	Principal
98	Aprimorar o sistema do trânsito e dinamizar o sistema viário.	<input checked="" type="checkbox"/>

Iniciativa 185 Implantação e Melhoria dos Pontos de Ônibus Base Geográfica Município

**Contextualização** Implantação, recuperação e remanejamento de pontos de paradas mais adequadas às condições operacionais de Teresina, propiciando mais conforto e proteção aos passageiros.

Exercício	Recurso Corrente (R\$)		Recurso De Capital (R\$)		Total de Recursos
	Próprio	Outras Fontes	Próprio	Outras Fontes	
2018	0,00	0,00	100.000,00	0,00	100.000,00
2019	0,00	0,00	200.000,00	0,00	200.000,00
2020 - 2021	0,00	0,00	400.000,00	0,00	400.000,00
<b>Total</b>	<b>0,00</b>	<b>0,00</b>	<b>700.000,00</b>	<b>0,00</b>	<b>700.000,00</b>

Metas		
Código	Descrição	Principal
97	Promover a mobilidade e otimizar o sistema de transporte público	<input checked="" type="checkbox"/>

Iniciativa 332 Revisão e Atualização do Plano de Mobilidade Urbana e da Matriz Origem/Destino-CAF Base Geográfica Município

**Contextualização** Os Planos de Mobilidade Urbana, obrigatórios para os municípios com acima de 20.000 habitantes de acordo com a Lei nº 12.587/2012 são instrumentos de internalização das diretrizes, dos objetivos e dos princípios gerais da Política Nacional de Mobilidade Urbana. Sua finalidade é a de, por meio do planejamento de curto, médio e longo prazos, traduzir os objetivos de melhoria da mobilidade urbana local em metas, ações estratégicas e recursos materiais e humanos, viabilizando os meios para a efetiva transformação desejada e, com isso, contribuindo com uma real promoção do desenvolvimento da cidade.





Prefeitura Municipal de Teresina - Consolidado  
Listagem de Iniciativas Estratégicas

Órgão 19 Superintendência Municipal de Transporte e Trânsito

Exercício	Recurso Corrente (R\$)		Recurso De Capital (R\$)		Total de Recursos
	Próprio	Outras Fontes	Próprio	Outras Fontes	
2018	0,00	0,00	0,00	1.803.126,00	1.803.126,00
2019	0,00	0,00	0,00	10.000,00	10.000,00
2020 - 2021	0,00	0,00	0,00	1.204.000,00	1.204.000,00
<b>Total</b>	<b>0,00</b>	<b>0,00</b>	<b>0,00</b>	<b>3.017.126,00</b>	<b>3.017.126,00</b>

Metas		
Código	Descrição	Principal
205	Promover a Mobilidade Urbana Sustentável - Trânsito	<input checked="" type="checkbox"/>

Iniciativa 333 Implantação das Ciclovias de Integração-CAF

Base Geográfica Município

**Contextualização** Implantação de 22 km de trechos de ciclovias que vão fazer a interligação com os 42 km existentes, mas pouco utilizados, porque são descontínuos que formará um sistema contínuo de 64 km de ciclovias com capacidade de assegurar a ligação troncal entre as cinco zonas da cidade, ao tempo em que estimulará maior uso das bicicletas em razão da melhoria da acessibilidade às ciclovias e da integração com áreas de interesse da população (notadamente, terminais de integração, linha de ônibus etc.)

Exercício	Recurso Corrente (R\$)		Recurso De Capital (R\$)		Total de Recursos
	Próprio	Outras Fontes	Próprio	Outras Fontes	
2018	0,00	0,00	0,00	1.352.601,00	1.352.601,00
2019	0,00	0,00	158.000,00	1.576.000,00	1.734.000,00
2020 - 2021	0,00	0,00	0,00	902.000,00	902.000,00
<b>Total</b>	<b>0,00</b>	<b>0,00</b>	<b>158.000,00</b>	<b>3.830.601,00</b>	<b>3.988.601,00</b>

Metas		
Código	Descrição	Principal
205	Promover a Mobilidade Urbana Sustentável - Trânsito	<input checked="" type="checkbox"/>

Iniciativa 341 Elaboração de Projetos

Base Geográfica Município

**Contextualização** Elaboração de Projetos de sinalização e ajustes no sistema viário. Revisão e atualização do Plano Diretor de Mobilidade Urbana e Plano de Transportes de Teresina/PI.

Exercício	Recurso Corrente (R\$)		Recurso De Capital (R\$)		Total de Recursos
	Próprio	Outras Fontes	Próprio	Outras Fontes	
2018	0,00	0,00	500.000,00	500.000,00	1.000.000,00
2019	0,00	0,00	500.000,00	500.000,00	1.000.000,00
2020 - 2021	0,00	0,00	1.000.000,00	1.000.000,00	2.000.000,00
<b>Total</b>	<b>0,00</b>	<b>0,00</b>	<b>2.000.000,00</b>	<b>2.000.000,00</b>	<b>4.000.000,00</b>

Metas		
Código	Descrição	Principal
102	Prover a Prefeitura de Teresina de um banco de projetos	<input checked="" type="checkbox"/>

Iniciativa 388 Realização de Obras e Serviços com Recursos de Emendas Parlamentares - STRANS

Base Geográfica Município

**Contextualização** Recursos para emendas destinadas à realização de Obras e Serviços.

Exercício	Recurso Corrente (R\$)		Recurso De Capital (R\$)		Total de Recursos
	Próprio	Outras Fontes	Próprio	Outras Fontes	
2019	0,00	0,00	173.000,00	0,00	173.000,00
2020 - 2021	0,00	0,00	0,00	0,00	0,00
<b>Total</b>	<b>0,00</b>	<b>0,00</b>	<b>173.000,00</b>	<b>0,00</b>	<b>173.000,00</b>

Metas		
Código	Descrição	Principal
443	Realizar obras e serviços com recursos de Emendas Parlamentares	<input checked="" type="checkbox"/>



## Total das Iniciativas

Exercício	Recurso Corrente (R\$)		Recurso De Capital (R\$)		Total de Recursos
	Próprio	Outras Fontes	Próprio	Outras Fontes	
2018	33.344.000,00	12.058.162,00	6.809.000,00	81.287.372,00	133.498.534,00
2019	33.870.000,00	14.746.000,00	4.269.000,00	52.953.000,00	105.838.000,00
2020/2021	77.108.919,00	25.671.998,56	6.635.127,00	27.832.054,36	137.248.098,92
<b>Total</b>	<b>144.322.919,00</b>	<b>52.476.160,56</b>	<b>17.713.127,00</b>	<b>162.072.426,36</b>	<b>376.584.632,92</b>



Prefeitura Municipal de Teresina - Consolidado  
Listagem de Iniciativas Estratégicas

Órgão 20 Empresa Teresinense de Desenvolvimento Urbano

Iniciativa 3 Administração da ETURB

Base Geográfica Município

Contextualização Ações destinadas à gestão administrativa da ETURB.

Exercício	Recurso Corrente (R\$)		Recurso De Capital (R\$)		Total de Recursos
	Próprio	Outras Fontes	Próprio	Outras Fontes	
2018	29.533.000,00	0,00	5.000,00	0,00	29.538.000,00
2019	30.408.000,00	0,00	5.000,00	0,00	30.413.000,00
2020 - 2021	66.600.000,00	0,00	10.000,00	0,00	66.610.000,00
<b>Total</b>	<b>126.541.000,00</b>	<b>0,00</b>	<b>20.000,00</b>	<b>0,00</b>	<b>126.561.000,00</b>

Metas		
Código	Descrição	Principal
19	Promover a excelência da gestão administrativa da ETURB.	<input checked="" type="checkbox"/>

Iniciativa 376 Construção/ Recuperação de vias com pavimentação Asfáltica

Base Geográfica Município

Contextualização Aumento e melhoria da cobertura de vias pavimentadas proporcionando maior conforto e segurança para os munícipes que transitam nas vias asfaltadas da cidade, diminuindo o custo com manutenção.

Exercício	Recurso Corrente (R\$)		Recurso De Capital (R\$)		Total de Recursos
	Próprio	Outras Fontes	Próprio	Outras Fontes	
2019	0,00	0,00	1.000.000,00	0,00	1.000.000,00
2020 - 2021	0,00	0,00	0,00	0,00	0,00
<b>Total</b>	<b>0,00</b>	<b>0,00</b>	<b>1.000.000,00</b>	<b>0,00</b>	<b>1.000.000,00</b>

Metas		
Código	Descrição	Principal
441	Realizar Pavimentação Asfáltica	<input checked="" type="checkbox"/>

## Total das Iniciativas

Exercício	Recurso Corrente (R\$)		Recurso De Capital (R\$)		Total de Recursos
	Próprio	Outras Fontes	Próprio	Outras Fontes	
2018	29.533.000,00	0,00	5.000,00	0,00	29.538.000,00
2019	30.408.000,00	0,00	1.005.000,00	0,00	31.413.000,00
2020/2021	66.600.000,00	0,00	10.000,00	0,00	66.610.000,00
<b>Total</b>	<b>126.541.000,00</b>	<b>0,00</b>	<b>1.020.000,00</b>	<b>0,00</b>	<b>127.561.000,00</b>



Prefeitura Municipal de Teresina - Consolidado  
Listagem de Iniciativas Estratégicas

Órgão 21 Empresa Teresinense de Processamento de Dados

Iniciativa 152 Manutenção e Evolução da Estrutura do Parque Tecnológico e Rede de Conectividade da Prefeitura de Teresina

Base Geográfica Município

**Contextualização** Garantia de um Parque Tecnológico atualizado e em pleno funcionamento para atender as diversas demandas da Prefeitura de Teresina, preservando a qualidade dos Serviços Públicos prestados à população da Capital.

Exercício	Recurso Corrente (R\$)		Recurso De Capital (R\$)		Total de Recursos
	Próprio	Outras Fontes	Próprio	Outras Fontes	
2018	92.000,00	0,00	170.000,00	0,00	262.000,00
2019	192.000,00	0,00	60.000,00	0,00	252.000,00
2020 - 2021	355.969,69	0,00	261.044,44	0,00	617.014,13
<b>Total</b>	<b>639.969,69</b>	<b>0,00</b>	<b>491.044,44</b>	<b>0,00</b>	<b>1.131.014,13</b>

Metas		
Código	Descrição	Principal
104	Implementar estrutura tecnológica moderna e Integrar sistemas corporativos em 100% dos órgãos da PMT	<input checked="" type="checkbox"/>

Iniciativa 198 Gestão e Monitoramento dos Serviços de TIC da PMT

Base Geográfica Município

**Contextualização** O objetivo desta iniciativa é permitir um alto nível de Gerenciamento dos Sistemas Públicos Corporativos, exercendo maior controle e fiscalização do Parque Tecnológico, evitando o uso desnecessário do Erário Público

Exercício	Recurso Corrente (R\$)		Recurso De Capital (R\$)		Total de Recursos
	Próprio	Outras Fontes	Próprio	Outras Fontes	
2018	1.061.000,00	0,00	120.000,00	0,00	1.181.000,00
2019	1.892.000,00	0,00	25.000,00	0,00	1.917.000,00
2020 - 2021	2.355.000,00	0,00	315.000,00	0,00	2.670.000,00
<b>Total</b>	<b>5.308.000,00</b>	<b>0,00</b>	<b>460.000,00</b>	<b>0,00</b>	<b>5.768.000,00</b>

Metas		
Código	Descrição	Principal
117	Implantar Sistema de Gerenciamento, Controle e Fiscalização das Atividades Públicas Corporativas	<input checked="" type="checkbox"/>

Iniciativa 201 Desenvolvimento da Política de TIC da PMT

Base Geográfica Município

**Contextualização** Padronização do Nível de Qualidade de Tecnologia de Produtos e Serviços da Informação e Comunicação Prestados à Prefeitura de Teresina

Exercício	Recurso Corrente (R\$)		Recurso De Capital (R\$)		Total de Recursos
	Próprio	Outras Fontes	Próprio	Outras Fontes	
2018	200.000,00	0,00	0,00	0,00	200.000,00
2019	0,00	0,00	0,00	0,00	0,00
2020 - 2021	411.500,00	0,00	0,00	0,00	411.500,00
<b>Total</b>	<b>611.500,00</b>	<b>0,00</b>	<b>0,00</b>	<b>0,00</b>	<b>611.500,00</b>

Metas		
Código	Descrição	Principal
144	Padronizar os processos tecnológicos desenvolvidos pela PMT	<input checked="" type="checkbox"/>

Iniciativa 204 Disponibilização de Serviços Corporativos de Impressão e Envelopamento.

Base Geográfica Município

**Contextualização** Fornecimento de serviço corporativo de impressão e envelopamento para órgãos e secretarias da prefeitura de Teresina. Não há despesas vinculadas à esta iniciativa.

Exercício	Recurso Corrente (R\$)		Recurso De Capital (R\$)		Total de Recursos
	Próprio	Outras Fontes	Próprio	Outras Fontes	
2018	0,00	0,00	0,00	0,00	0,00
2019	0,00	0,00	0,00	0,00	0,00
2020 - 2021	0,00	0,00	0,00	0,00	0,00
<b>Total</b>	<b>0,00</b>	<b>0,00</b>	<b>0,00</b>	<b>0,00</b>	<b>0,00</b>



Prefeitura Municipal de Teresina - Consolidado  
Listagem de Iniciativas Estratégicas

Órgão 21 Empresa Teresinense de Processamento de Dados

Metas		
Código	Descrição	Principal
147	Integrar o serviço corporativo de impressão e envelopamento ao rol de serviços prestados pela PMT	<input checked="" type="checkbox"/>

Iniciativa 205 Manutenção e Implantação de Sistemas Corporativos da PMT

Base Geográfica Município

**Contextualização** Desenvolvimento e aquisição de ferramentas tecnológicas que forneçam apoio à gestão administrativa, ajudando a identificar e sanar pontos críticos e entraves aos serviços prestados à população.

Exercício	Recurso Corrente (R\$)		Recurso De Capital (R\$)		Total de Recursos
	Próprio	Outras Fontes	Próprio	Outras Fontes	
2018	160.000,00	0,00	0,00	0,00	160.000,00
2019	0,00	0,00	0,00	0,00	0,00
2020 - 2021	345.000,00	0,00	0,00	0,00	345.000,00
<b>Total</b>	<b>505.000,00</b>	<b>0,00</b>	<b>0,00</b>	<b>0,00</b>	<b>505.000,00</b>

Metas		
Código	Descrição	Principal
148	Implementar ferramentas tecnológicas de apoio à gestão administrativa da PMT.	<input checked="" type="checkbox"/>

Iniciativa 338 Administração da PRODATER

Base Geográfica Município

**Contextualização** Esta iniciativa objetiva proporcionar à PRODATER mecanismos de gestão e acompanhamento de suas atividades operacionais e financeiras, visando à satisfação dos seus clientes e dos munícipes de Teresina nas demandas afetas a TIC – Tecnologia da Informação e Comunicação.

Exercício	Recurso Corrente (R\$)		Recurso De Capital (R\$)		Total de Recursos
	Próprio	Outras Fontes	Próprio	Outras Fontes	
2018	3.653.000,00	0,00	50.000,00	0,00	3.703.000,00
2019	4.182.000,00	0,00	15.000,00	0,00	4.197.000,00
2020 - 2021	7.328.530,31	0,00	808.955,56	0,00	8.137.485,87
<b>Total</b>	<b>15.163.530,31</b>	<b>0,00</b>	<b>873.955,56</b>	<b>0,00</b>	<b>16.037.485,87</b>

Metas		
Código	Descrição	Principal
159	Promover a excelência na gestão administrativa da PRODATER.	<input checked="" type="checkbox"/>

## Total das Iniciativas

Exercício	Recurso Corrente (R\$)		Recurso De Capital (R\$)		Total de Recursos
	Próprio	Outras Fontes	Próprio	Outras Fontes	
2018	5.166.000,00	0,00	340.000,00	0,00	5.506.000,00
2019	6.266.000,00	0,00	100.000,00	0,00	6.366.000,00
2020/2021	10.796.000,00	0,00	1.385.000,00	0,00	12.181.000,00
<b>Total</b>	<b>22.228.000,00</b>	<b>0,00</b>	<b>1.825.000,00</b>	<b>0,00</b>	<b>24.053.000,00</b>



Prefeitura Municipal de Teresina - Consolidado  
Listagem de Iniciativas Estratégicas

Órgão 22 Fundação Municipal de Saúde

**Iniciativa** 6 Estruturação e qualificação de ações e serviços de atenção básica, com ênfase na Estratégia Saúde da Família **Base Geográfica** Município

**Contextualização** Essa iniciativa tem como objetivo a execução do financiamento do Piso de Atenção Básica variável para Equipes de Saúde da Família, Equipes de Saúde Bucal e aos Núcleos de apoio à saúde da Família (Portaria 978 de 16 de maio de 2012 - Portaria Revogada Pela Portaria Nº 548, de 04 de Abril de 2013), do incentivo de custeio referente à implantação de Agentes Comunitários de Saúde (Portaria 260 de 21 de fevereiro de 2014); do piso salarial profissional nacional e das diretrizes para o plano de carreira dos Agentes Comunitários de Saúde (Lei 12.994 de 17 de junho de 2014) e do Cofinanciamento do Estado do Piauí no âmbito da atenção básica em saúde (Decreto 15.100 de 25 de fevereiro de 2013 - Alterado pelo Decreto Nº 15.132, de 25 de Março de 2013) e dos Centros de Especialidades Odontológicas - CEOs (Portaria nº 600, de 23 de março de 2006, nº 599/GM de 23 de março de 2006 e Decreto 15.100 de 25 de fevereiro de 2013). Ademais, a Portaria 1409 de 10 de julho de 2013 define recursos do Piso de Atenção Básica (PAB) a ser transferido do Fundo Nacional de Saúde para ações de saúde no município. Seguem abaixo as principais ações estratégicas para esta iniciativa:

Qualificar 100% as ações desenvolvidas junto à Estratégia Saúde da Família  
Manter em funcionamento 100% dos Polos de Academias da Saúde inaugurados  
Desenvolver 80% das ações pertinentes às equipes de NASF-AB de acordo com os critérios definidos pela nova política da atenção básica  
Desenvolver ações de promoção e prevenção em 100% das escolas cadastradas no Programa Saúde na Escola  
Qualificar 100% das ações de saúde bucal no âmbito dos procedimentos preventivos  
Requalificar 01 (um) Centro de Especialidades Odontológica para modalidade III e Implementar os serviços especializados em saúde bucal

Exercício	Recurso Corrente (R\$)		Recurso De Capital (R\$)		Total de Recursos
	Próprio	Outras Fontes	Próprio	Outras Fontes	
2018	0,00	78.548.000,00	0,00	4.470.000,00	83.018.000,00
2019	0,00	76.955.000,00	0,00	4.742.000,00	81.697.000,00
2020 - 2021	0,00	157.400.000,00	0,00	9.540.000,00	166.940.000,00
<b>Total</b>	<b>0,00</b>	<b>312.903.000,00</b>	<b>0,00</b>	<b>18.752.000,00</b>	<b>331.655.000,00</b>

Metas		
Código	Descrição	Principal
4	Ampliar o acesso da população à rede de atenção básica, mediante qualificação, promoção da saúde e implementação de ações complementares.	<input checked="" type="checkbox"/>

**Iniciativa** 7 Implementação das Ações Programáticas e Estratégicas em Saúde **Base Geográfica** Município

**Contextualização** Iniciativa voltadas para execução de ações programáticas e estratégicas em saúde no âmbito da atenção primária. Com exceção das ações de Alimentação e Nutrição, a qual possui repasse de recursos do Fundo de Alimentação e Nutrição - FAN ( Portaria nº 1.738/GM/MS, de 19 de agosto de 2013), não há recursos específicos para sua execução. As ações são relevantes por atender segmentos específicos da população e seu financiamento é por meio de rateio do Piso da Atenção Básica - PAB (Portaria 1.409 de 10 de julho de 2013). Como ações propostas têm-se as seguintes:

Atender no mínimo 10% dos homens de 20-59 anos nas 92 UBS  
Reduzir em 2% a taxa de mortalidade prematura (de 30 a 69 anos) por DCNT  
Garantir o acompanhamento da criança de 0 - 9 anos de idade  
Assegurar o acesso ao exame Papanicolau e alcançar no mínimo 0,30 do público alvo (mulheres de 25 a 64 anos)  
Acompanhar 100% das mulheres com lesões precursoras do câncer de colo de útero diagnosticado nas unidades de saúde municipais  
Fazer busca ativa em 100% das mulheres de 50 a 69 anos para realização de exames de mamografia  
Ampliar o acesso as gestantes a 7 ou mais consultas de pré-natal  
Pactuar com as equipes de Atenção Básica a realização de orientação sexual e reprodutiva nas escolas para os adolescentes  
Qualificar 100% das ações dos profissionais da atenção primária e dos conselheiros de saúde em alimentação saudável  
Implementar campanha educativa de promoção da alimentação adequada e saudável visando alcançar 100% das gestantes

Exercício	Recurso Corrente (R\$)		Recurso De Capital (R\$)		Total de Recursos
	Próprio	Outras Fontes	Próprio	Outras Fontes	
2018	0,00	364.000,00	0,00	36.000,00	400.000,00
2019	0,00	400.000,00	0,00	0,00	400.000,00
2020 - 2021	0,00	862.000,00	0,00	0,00	862.000,00
<b>Total</b>	<b>0,00</b>	<b>1.626.000,00</b>	<b>0,00</b>	<b>36.000,00</b>	<b>1.662.000,00</b>

Metas		
Código	Descrição	Principal
4	Ampliar o acesso da população à rede de atenção básica, mediante qualificação, promoção da saúde e implementação de ações complementares.	<input checked="" type="checkbox"/>

**Iniciativa** 8 Prestação de serviços de média e alta complexidade em saúde **Base Geográfica** Município



Prefeitura Municipal de Teresina - Consolidado  
Listagem de Iniciativas Estratégicas

Órgão 22 Fundação Municipal de Saúde

**Contextualização** Essa iniciativa visa operacionalizar os serviços de média e alta complexidade em saúde, a exemplo de procedimentos de Terapia Renal Substitutiva na Tabela de Procedimentos, Medicamentos, Órteses, Próteses e Materiais do Especiais do SUS (Portaria 35 de 06 de janeiro de 2017- Órtese e Prótese), do Bloco da Atenção de Média e Alta Complexidade Ambulatorial e Hospitalar a ser incorporado ao Componente do Limite Financeiro Anual de Média e Alta Complexidade Ambulatorial e Hospitalar do Estado do Piauí e Município de Teresina (Portaria 71 de 09 de janeiro de 2017), da Rede Hospitalar e Ambulatorial não própria conveniada com o SUS, dentre outros. Seguem abaixo as principais ações estratégicas para esta iniciativa:

- Ampliar em 20% o acesso e a resolutividade da atenção especializada prestados aos usuários que demandam atenção especializada
- Atender em tempo oportuno 100% da demanda de exames laboratoriais da rede hospitalar própria
- Implementar programa de reabilitação em ambulatório especializado
- Implementar a Política de Segurança do Paciente nos hospitais municipais

Exercício	Recurso Corrente (R\$)		Recurso De Capital (R\$)		Total de Recursos
	Próprio	Outras Fontes	Próprio	Outras Fontes	
2018	0,00	225.074.000,00	0,00	21.297.000,00	246.371.000,00
2019	0,00	224.350.000,00	0,00	0,00	224.350.000,00
2020 - 2021	0,00	497.700.000,00	0,00	0,00	497.700.000,00
<b>Total</b>	<b>0,00</b>	<b>947.124.000,00</b>	<b>0,00</b>	<b>21.297.000,00</b>	<b>968.421.000,00</b>

Metas		
Código	Descrição	Principal
5	Ampliar a oferta de serviços especializados de média e alta complexidade aos usuários do SUS.	<input checked="" type="checkbox"/>

**Iniciativa** 9 Estruturação dos pontos de atenção das redes assistenciais temáticas (Redes de Atenção à Saúde) **Base Geográfica** Município

**Contextualização** Essa iniciativa tem como objetivo operacionalizar os recursos oriundos do Ministério da Saúde relativos às Redes de Atenção à Saúde, as quais subdividem-se em redes temáticas regulamentadas por portarias específicas, a saber, Rede Atenção às Urgências e Emergência (Portarias nº 1.600, de 7 de julho de 2011, nº 1.790 de 22 de agosto de 2012 e nº 1.755, de 21 de agosto 2014, redefinidas pela Portaria nº 10 de 03 de janeiro de 2017 - UPAS), Rede Atenção Psicossocial (Portarias nº 336 de 19 de fevereiro de 2002, nº 3.088 e 3.089, de 23 de dezembro de 2011 e nº 615 de 15 de abril de 2013), Rede Cegonha (Portarias nº 1.459 de 24 de junho de 2011 e nº 11 de 07 de janeiro de 2015) e o Programa SOS Emergência (Portaria nº 1.663, de 6 de agosto de 2012). Para essa iniciativa seguem as seguintes ações estratégicas:

- Organizar 100% da rede de serviços da Rede de Atenção à Urgência
- Ampliar para 42,86% os CAPS com sede própria
- Capacitar 70% das equipes de atenção básica que são matriciadas pelos CAPS
- Qualificar 100% das ações da atenção obstétrica e neonatal para incentivar o parto normal

Exercício	Recurso Corrente (R\$)		Recurso De Capital (R\$)		Total de Recursos
	Próprio	Outras Fontes	Próprio	Outras Fontes	
2018	0,00	79.586.000,00	0,00	7.500.000,00	87.086.000,00
2019	0,00	76.678.000,00	0,00	11.129.000,00	87.807.000,00
2020 - 2021	0,00	108.600.000,00	0,00	16.300.000,00	124.900.000,00
<b>Total</b>	<b>0,00</b>	<b>264.864.000,00</b>	<b>0,00</b>	<b>34.929.000,00</b>	<b>299.793.000,00</b>

Metas		
Código	Descrição	Principal
5	Ampliar a oferta de serviços especializados de média e alta complexidade aos usuários do SUS.	<input checked="" type="checkbox"/>

**Iniciativa** 10 Ampliação e qualificação da oferta de assistência pré-hospitalar aos usuários do SUS **Base Geográfica** Município

**Contextualização** Assistência de saúde pré-hospitalar são executadas no âmbito do Serviço de Atendimento Móvel de Urgência - SAMU e das Unidades de Pronto Atendimento - UPA. Ambos os serviços são componentes da Rede de Atenção às Urgências do SUS. A Portaria nº 1.010, de 21 de maio de 2012, redefine diretrizes do SAMU 192 e da Central de Regulação. A Portaria 3.285 de 29 de dezembro de 2016, define a transferência de custeio ao município de Teresina. O Cofinanciamento do Estado do Piauí para o SAMU é definido pelo Decreto 15.100 de 25 de fevereiro de 2013 - Alterado pelo Decreto nº 15.132 de 25/03/2013. Para as UPAs, as diretrizes de modelo assistencial e financiamento são definidos pela Portaria 10 de 03 de janeiro de 2017, inclusive o cofinanciamento de custeio Estadual. Especificamente, a UPA Renascença tem o cofinanciamento de custeio definido pela Resolução CIB-PI 077/2015. Para essa iniciativa, seguem como ações estratégicas:

- Organizar 100% da rede de serviços de urgência e emergência pré-hospitalar
- Reorganizar os serviços do componente pré-hospitalar fixo com a qualificação da UPA Satélite



Prefeitura Municipal de Teresina - Consolidado  
Listagem de Iniciativas Estratégicas

Órgão 22 Fundação Municipal de Saúde

Exercício	Recurso Corrente (R\$)		Recurso De Capital (R\$)		Total de Recursos
	Próprio	Outras Fontes	Próprio	Outras Fontes	
2018	0,00	23.682.000,00	0,00	4.800.000,00	28.482.000,00
2019	0,00	10.734.000,00	0,00	2.800.000,00	13.534.000,00
2020 - 2021	0,00	30.900.000,00	0,00	6.100.000,00	37.000.000,00
<b>Total</b>	<b>0,00</b>	<b>65.316.000,00</b>	<b>0,00</b>	<b>13.700.000,00</b>	<b>79.016.000,00</b>

Metas		
Código	Descrição	Principal
5	Ampliar a oferta de serviços especializados de média e alta complexidade aos usuários do SUS.	<input checked="" type="checkbox"/>

**Iniciativa** 11 Estruturação e manutenção das ações de vigilância sanitária **Base Geográfica** Município

**Contextualização** Essa iniciativa visa executar os recursos financeiros destinados às ações de vigilância sanitária conforme Portaria nº 59 de 29 de janeiro de 2015. Como estratégia dessa iniciativa apresenta-se:

Prevenir e controlar os riscos à saúde decorrente da produção e consumo de bens e serviços por meio da realização de 100% das ações de vigilância sanitária

Exercício	Recurso Corrente (R\$)		Recurso De Capital (R\$)		Total de Recursos
	Próprio	Outras Fontes	Próprio	Outras Fontes	
2018	0,00	445.000,00	0,00	197.000,00	642.000,00
2019	0,00	450.000,00	0,00	60.000,00	510.000,00
2020 - 2021	0,00	915.000,00	0,00	170.000,00	1.085.000,00
<b>Total</b>	<b>0,00</b>	<b>1.810.000,00</b>	<b>0,00</b>	<b>427.000,00</b>	<b>2.237.000,00</b>

Metas		
Código	Descrição	Principal
6	Ampliar e qualificar as ações de vigilância em saúde, para prevenção e controle de riscos, doenças e agravos à saúde da população.	<input checked="" type="checkbox"/>

**Iniciativa** 13 Estruturação e manutenção das ações de Vigilância em Saúde **Base Geográfica** Município

**Contextualização** A definição de responsabilidades e de diretrizes para execução e financiamento das ações de Vigilância em Saúde são regulamentadas pela Portaria 1378 de 09 de julho de 2013. Para tanto, essa iniciativa visa executar os recursos federais relativos ao Piso Fixo de Vigilância em Saúde (PFVS); da Assistência Financeira Complementar (AFC) da União para cumprimento do piso salarial profissional nacional dos Agentes de Combate às Endemias (ACE); do Incentivo Financeiro para fortalecimento de políticas afetas à atuação dos ACE (IF); da parcela Adicional da AFC e da parcela Adicional do IF (Portaria nº 1.127, de 10 de maio de 2017); e, Inquérito de Vigilância de Violências e Acidentes (Portaria nº 882, de 31 de março de 2017). Dentre as ações vinculadas a essa iniciativa, destaca-se:

Coletar as amostras de água para consumo humano e analisar 100% delas quanto aos parâmetros coliformes totais, cloro residual livre e turbidez  
Realizar 60% das ações previstas em Saúde do Trabalhador em Teresina  
Qualificar 100% das ações de vigilância de violências e acidentes  
Alimentar 100% os sistemas de informação, notificação e investigação epidemiológica  
Realizar reuniões programadas com as áreas técnicas da FMS com vistas ao monitoramento e controle  
Mapear as áreas de risco e elaborar a programação anual das ações em consonância com o Plano DCNT e em articulação com as instituições das redes voltadas ao enfrentamento das DCNT  
Investigar 100% dos casos notificados relativos aos agravos epidemiológicos  
Cumprir 100% das ações de prevenção e controle da tuberculose  
Aumentar em 15% a detecção oportuna de casos de hanseníase  
Reduzir para menor que 3,9% a proporção de casos novos da doença com Grau 2 de incapacidade física (GIF 2)  
Operacionalizar 100% das ações de saúde em prevenção e controle de doenças transmitidas por vetores  
Realizar 100% das ações de prevenção e controle das leishmanioses e da raiva humana  
Realizar visitas em 80% dos imóveis cadastrados no SISPNCD no município de Teresina  
Realizar 03 Levantamentos de Índice Rápido para Aedes Aegypti (LIRAA) ou em 325.864 imóveis  
Apoiar a atenção básica na garantia de acesso a 100% das gestantes aos exames e profilaxia de HIV+, Sífilis e Hepatites Virais para redução da Transmissão Vertical  
Implementar o diagnóstico precoce no mínimo em 80% dos espaços de prevenção e assistência em IST/AIDS  
Avaliar mensalmente a cobertura vacinal e ofertar regularmente para 100% dos grupos etários





Prefeitura Municipal de Teresina - Consolidado  
Listagem de Iniciativas Estratégicas

Órgão 22 Fundação Municipal de Saúde

Exercício	Recurso Corrente (R\$)		Recurso De Capital (R\$)		Total de Recursos
	Próprio	Outras Fontes	Próprio	Outras Fontes	
2018	0,00	9.205.000,00	0,00	590.000,00	9.795.000,00
2019	0,00	10.351.000,00	0,00	590.000,00	10.941.000,00
2020 - 2021	0,00	23.100.000,00	0,00	1.210.000,00	24.310.000,00
<b>Total</b>	<b>0,00</b>	<b>42.656.000,00</b>	<b>0,00</b>	<b>2.390.000,00</b>	<b>45.046.000,00</b>

Metas		
Código	Descrição	Principal
6	Ampliar e qualificar as ações de vigilância em saúde, para prevenção e controle de riscos, doenças e agravos à saúde da população.	<input checked="" type="checkbox"/>

Iniciativa 15 Aquisição de medicamentos e materiais médico-hospitalares padronizados Base Geográfica Município

**Contextualização** O Financiamento e execução do Componente Básico da Assistência Farmacêutica no âmbito do Sistema Único de Saúde são regulamentados pela Portaria 1555 de 30 de julho de 2013. Já o Cofinanciamento pelo Estado do Piauí para assistência farmacêutica é normatizado pela mencionada portaria e também pelo Decreto 15.100 de 25 de fevereiro de 2013 - Alterado pelo Decreto nº 15.132, de 25/03/2013. Para medicamentos não constantes no componente básico, considerou-se rateio dos recursos do teto de média e alta complexidade. Para demanda judicial de medicamentos, os recursos serão oriundos da produção dos serviços em saúde. Como ações estratégicas, apresentam-se:

Ofertar 100% do elenco da REMUME aos usuários do SUS  
Ofertar 100% do elenco de medicamentos definido no âmbito da atenção especializada

Exercício	Recurso Corrente (R\$)		Recurso De Capital (R\$)		Total de Recursos
	Próprio	Outras Fontes	Próprio	Outras Fontes	
2018	1.000.000,00	47.722.000,00	0,00	0,00	48.722.000,00
2019	1.000.000,00	48.656.000,00	0,00	0,00	49.656.000,00
2020 - 2021	2.000.000,00	97.600.000,00	0,00	0,00	99.600.000,00
<b>Total</b>	<b>4.000.000,00</b>	<b>193.978.000,00</b>	<b>0,00</b>	<b>0,00</b>	<b>197.978.000,00</b>

Metas		
Código	Descrição	Principal
7	Ampliar o acesso pleno e racional a medicamentos e materiais médico-hospitalares.	<input checked="" type="checkbox"/>

Iniciativa 16 Estruturação física e logística das farmácias e Centrais de Abastecimento Farmacêutico Base Geográfica Município

**Contextualização** De acordo com o Art. 4º da Portaria 1555 de 30 de julho de 2013, o Estado e o Município podem, utilizar um percentual de até 15% (quinze por cento) da soma dos valores dos recursos da Assistência Farmacêutica para atividades destinadas à adequação de espaço físico das farmácias do SUS no Município, à aquisição de equipamentos e mobiliário destinados ao suporte das ações de Assistência Farmacêutica e à realização de atividades vinculadas à educação continuada voltada à qualificação dos recursos humanos da Assistência Farmacêutica na Atenção Básica em Saúde. Como ação estratégica apresenta-se:

Aplicar 15% do financiamento referente aos recursos estaduais e municipais do componente básico na estruturação da assistência farmacêutica básica  
Viabilizar atualização tecnológica de 75% das unidades de farmácia

Exercício	Recurso Corrente (R\$)		Recurso De Capital (R\$)		Total de Recursos
	Próprio	Outras Fontes	Próprio	Outras Fontes	
2018	0,00	300.000,00	0,00	300.000,00	600.000,00
2019	0,00	300.000,00	0,00	300.000,00	600.000,00
2020 - 2021	0,00	670.000,00	0,00	670.000,00	1.340.000,00
<b>Total</b>	<b>0,00</b>	<b>1.270.000,00</b>	<b>0,00</b>	<b>1.270.000,00</b>	<b>2.540.000,00</b>

Metas		
Código	Descrição	Principal
7	Ampliar o acesso pleno e racional a medicamentos e materiais médico-hospitalares.	<input checked="" type="checkbox"/>

Iniciativa 18 Participação da comunidade na gestão municipal dos serviço de saúde Base Geográfica Município

**Contextualização**



Prefeitura Municipal de Teresina - Consolidado  
Listagem de Iniciativas Estratégicas

Órgão

22 Fundação Municipal de Saúde

Em cumprimento à Lei Complementar nº 141, de 13 de janeiro de 2012, o acesso às ações e serviços públicos de saúde devem ter caráter universal, igualitário e gratuito. Porém, a definição das diretrizes e prioridades das ações e serviços de saúde são deliberadas pelo Conselho Municipal de Saúde - CMS, com o objetivo de fortalecer a participação da população na gestão dos recursos e respectivos serviços de saúde (art. 30). A Prefeitura de Teresina vem atendendo ao normativo, uma vez que tem promovido fóruns e plenárias públicas para definição ações de saúde, especialmente, o Fórum Teresina Participativa, as Plenárias sobre saúde da mulher e vigilância em saúde, dentre outros. Como ações estratégicas para esta iniciativa destacam-se:

Manter o Conselho Municipal de Saúde (CMS) funcionando com 100% de sua capacidade de acordo com a legislação vigente Viabilizar em tempo oportuno, resposta para 100% das demandas das ouvidorias registradas

Exercício	Recurso Corrente (R\$)		Recurso De Capital (R\$)		Total de Recursos
	Próprio	Outras Fontes	Próprio	Outras Fontes	
2018	0,00	123.000,00	0,00	3.000,00	126.000,00
2019	0,00	156.000,00	0,00	0,00	156.000,00
2020 - 2021	0,00	340.000,00	0,00	0,00	340.000,00
<b>Total</b>	<b>0,00</b>	<b>619.000,00</b>	<b>0,00</b>	<b>3.000,00</b>	<b>622.000,00</b>

Metas		
Código	Descrição	Principal
8	Reestruturar os programas e serviços da atenção primária e especializada em saúde, com fornecimento das ações de educação permanente em saúde, controle social, auditoria, regulação e avaliação	<input checked="" type="checkbox"/>

Iniciativa

19 Planejamento e Gestão do financiamento de serviços e investimentos em saúde

Base Geográfica Município

**Contextualização** Essa iniciativa tem como objetivo reestruturar e os programas e serviços de saúde no âmbito da atenção primária e especializada. Para promover o acesso às ações e serviços públicos de saúde com caráter universal, igualitário e gratuito, a Prefeitura de Teresina, através da Fundação Municipal de Saúde, conta com a produção de serviços de saúde, cujo recursos são provenientes do SUS como pagamento pelos serviços prestados. Esses recursos, de fonte 221, são executados tanto forma centralizada no âmbito da Gestão da FMS, como descentralizada, a exemplo dos Fundos Rotativos destinados às Unidades de Saúde para execução de despesas básicas. Segue abaixo as principais ações estratégicas dessa iniciativa:

Intensificar em 100% as ações de comunicação social no âmbito da saúde do município de Teresina  
Elaborar, monitorar e avaliar 100% dos instrumentos de planejamento em saúde  
Ampliar e qualificar em 100% as equipes de suporte de informática de setores estratégicos  
Estruturar 100% dos serviços mediante implantação de sistema informatizado  
Viabilizar a execução de 100% das propostas de obras cadastradas junto ao FNS/SICONV/MS

Exercício	Recurso Corrente (R\$)		Recurso De Capital (R\$)		Total de Recursos
	Próprio	Outras Fontes	Próprio	Outras Fontes	
2018	0,00	76.391.000,00	600.000,00	19.713.000,00	96.704.000,00
2019	0,00	75.589.000,00	0,00	18.400.000,00	93.989.000,00
2020 - 2021	0,00	152.000.000,00	0,00	38.000.000,00	190.000.000,00
<b>Total</b>	<b>0,00</b>	<b>303.980.000,00</b>	<b>600.000,00</b>	<b>76.113.000,00</b>	<b>380.693.000,00</b>

Metas		
Código	Descrição	Principal
8	Reestruturar os programas e serviços da atenção primária e especializada em saúde, com fornecimento das ações de educação permanente em saúde, controle social, auditoria, regulação e avaliação	<input checked="" type="checkbox"/>

Iniciativa

206 Promoção da educação permanente, qualificação e valorização dos trabalhadores do SUS

Base Geográfica Município

**Contextualização** Iniciativa criada com objetivo de atender à uma proposta oriunda do COLAB, sistema esse vinculado ao Fórum Teresina Participativa coordenado pela SEMPLAN. No âmbito do Plano Municipal de Saúde 2018-2021 visa promover, para as necessidades do SUS, a formação, a educação permanente, a qualificação, a valorização dos trabalhadores, a despreciação e a democratização das relações de trabalho. Dentre as ações estratégicas, destacam-se:

Elaborar e definir em conjunto com as áreas técnicas o Plano Anual de Educação Permanente.  
Desenvolver 100% das ações que visam à modernização gerencial e administrativa de pessoas.  
Realizar concurso público/processo seletivo para fortalecer e ampliar a oferta dos serviços de saúde à população



Prefeitura Municipal de Teresina - Consolidado  
Listagem de Iniciativas Estratégicas

Órgão 22 Fundação Municipal de Saúde

Exercício	Recurso Corrente (R\$)		Recurso De Capital (R\$)		Total de Recursos
	Próprio	Outras Fontes	Próprio	Outras Fontes	
2018	0,00	200.000,00	0,00	0,00	200.000,00
2019	0,00	200.000,00	0,00	0,00	200.000,00
2020 - 2021	0,00	480.000,00	0,00	0,00	480.000,00
<b>Total</b>	<b>0,00</b>	<b>880.000,00</b>	<b>0,00</b>	<b>0,00</b>	<b>880.000,00</b>

Metas		
Código	Descrição	Principal
8	Reestruturar os programas e serviços da atenção primária e especializada em saúde, com fornecimento das ações de educação permanente em saúde, controle social, auditoria, regulação e avaliação	<input checked="" type="checkbox"/>

Iniciativa 254 Administração da Fundação Municipal de Saúde Base Geográfica Município

**Contextualização** Iniciativa voltada para as ações de manutenção e modernização da saúde, as quais serão custeadas com recursos próprio do tesouro-saúde, Fonte 001. Dentre as ações estratégicas dessa iniciativa, apresenta-se:

Ampliar e qualificar 100% do sistema de gestão administrativo-financeiro da FMS

Exercício	Recurso Corrente (R\$)		Recurso De Capital (R\$)		Total de Recursos
	Próprio	Outras Fontes	Próprio	Outras Fontes	
2018	479.170.000,00	0,00	80.000,00	0,00	479.250.000,00
2019	565.751.000,00	0,00	1.000.000,00	0,00	566.751.000,00
2020 - 2021	1.132.240.000,00	0,00	2.400.000,00	0,00	1.134.640.000,00
<b>Total</b>	<b>2.177.161.000,00</b>	<b>0,00</b>	<b>3.480.000,00</b>	<b>0,00</b>	<b>2.180.641.000,00</b>

Metas		
Código	Descrição	Principal
9	Promover a excelência na gestão dos serviços em saúde.	<input checked="" type="checkbox"/>

Iniciativa 349 Fortalecimento das ações de Auditoria, Regulação, Controle e Avaliação no âmbito do SUS municipal de Teresina Base Geográfica Município

**Contextualização** Essa iniciativa tem como objetivo estruturar a Regulação em Saúde, garantindo a consolidação do sistema, a organização da atenção e qualificação dos fluxos de acesso às ações e serviços de saúde, bem como fortalecer as ações de Auditoria, Controle e Avaliação no âmbito do SUS municipal de Teresina. Para efeito de sua execução, não há oneração de recursos. Dentre as principais ações estratégicas dessa iniciativa, destacam-se:

Implementar 100% das atividades do sistema de auditoria municipal  
Fomentar e apoiar a formalização do instrumento contratual com todos os estabelecimentos de saúde vinculados ao SUS

Exercício	Recurso Corrente (R\$)		Recurso De Capital (R\$)		Total de Recursos
	Próprio	Outras Fontes	Próprio	Outras Fontes	
2018	0,00	0,00	0,00	0,00	0,00
2019	0,00	0,00	0,00	0,00	0,00
2020 - 2021	0,00	0,00	0,00	0,00	0,00
<b>Total</b>	<b>0,00</b>	<b>0,00</b>	<b>0,00</b>	<b>0,00</b>	<b>0,00</b>

Metas		
Código	Descrição	Principal
8	Reestruturar os programas e serviços da atenção primária e especializada em saúde, com fornecimento das ações de educação permanente em saúde, controle social, auditoria, regulação e avaliação	<input checked="" type="checkbox"/>

Iniciativa 390 Realização de Obras e Serviços com Recursos de Emenda Parlamentar - FMS Base Geográfica Município

**Contextualização** Realização de Obras e Serviços com Recursos de Emenda Parlamentar

Exercício	Recurso Corrente (R\$)		Recurso De Capital (R\$)		Total de Recursos
	Próprio	Outras Fontes	Próprio	Outras Fontes	
2019	0,00	0,00	1.027.000,00	0,00	1.027.000,00
2020 - 2021	0,00	0,00	0,00	0,00	0,00
<b>Total</b>	<b>0,00</b>	<b>0,00</b>	<b>1.027.000,00</b>	<b>0,00</b>	<b>1.027.000,00</b>



Órgão 22 Fundação Municipal de Saúde

Metas		
Código	Descrição	Principal
445	Realizar obras e serviços com recursos de Emendas Parlamentares	<input checked="" type="checkbox"/>

## Total das Iniciativas

Exercício	Recurso Corrente (R\$)		Recurso De Capital (R\$)		Total de Recursos
	Próprio	Outras Fontes	Próprio	Outras Fontes	
2018	480.170.000,00	541.640.000,00	680.000,00	58.906.000,00	1.081.396.000,00
2019	566.751.000,00	524.819.000,00	2.027.000,00	38.021.000,00	1.131.618.000,00
2020/2021	1.134.240.000,00	1.070.567.000,00	2.400.000,00	71.990.000,00	2.279.197.000,00
<b>Total</b>	<b>2.181.161.000,00</b>	<b>2.137.026.000,00</b>	<b>5.107.000,00</b>	<b>168.917.000,00</b>	<b>4.492.211.000,00</b>



Prefeitura Municipal de Teresina - Consolidado  
Listagem de Iniciativas Estratégicas

Órgão 23 Fundação Municipal de Cultura Monsenhor Chaves

**Iniciativa** 173 Difusão (Produção, Valorização e Divulgação) da Cultura Teresinense através da Lei Municipal de Incentivos à Cultura / Lei A. Tito Filho. **Base Geográfica** Município

**Contextualização** Incentivo e divulgação da produção artístico-cultural da cidade de Teresina, possibilitando a circulação e fruição dos bens culturais junto à população além de promover geração de renda para artistas, produtores, técnicos, locadoras de equipamentos e estúdios. A Lei de Incentivo à Cultura / A. Tito Filho, anualmente beneficia através de incentivo à produção cultural demandas da população nas áreas de: Artes Cênicas, Artes Visuais, Audiovisual, Folclore, Literatura e Música.

Exercício	Recurso Corrente (R\$)		Recurso De Capital (R\$)		Total de Recursos
	Próprio	Outras Fontes	Próprio	Outras Fontes	
2018	0,00	100.000,00	0,00	0,00	100.000,00
2019	0,00	100.000,00	0,00	0,00	100.000,00
2020 - 2021	0,00	200.000,00	0,00	0,00	200.000,00
<b>Total</b>	<b>0,00</b>	<b>400.000,00</b>	<b>0,00</b>	<b>0,00</b>	<b>400.000,00</b>

Metas		
Código	Descrição	Principal
119	Promover a Arte e a Cultura.	<input checked="" type="checkbox"/>

**Iniciativa** 174 Promoção do envolvimento da população com atividades de arte e cultura. **Base Geográfica** Município

**Contextualização** Essa iniciativa contempla a realização do: Carnaval de Teresina; Projeto Fazendo Arte (Formação Artística, Festivais, Salões, Concessão de Prêmios, Encontros, Concursos Literários, Edição e Publicação de obras); Arte na Praça (Programações alusivas às datas comemorativas, Apoiar e realizar apresentações artísticas e exposições e atividades juninas e Natalinas).

Exercício	Recurso Corrente (R\$)		Recurso De Capital (R\$)		Total de Recursos
	Próprio	Outras Fontes	Próprio	Outras Fontes	
2018	2.139.736,00	0,00	0,00	0,00	2.139.736,00
2019	1.859.000,00	0,00	0,00	0,00	1.859.000,00
2020 - 2021	4.732.800,00	0,00	0,00	0,00	4.732.800,00
<b>Total</b>	<b>8.731.536,00</b>	<b>0,00</b>	<b>0,00</b>	<b>0,00</b>	<b>8.731.536,00</b>

Metas		
Código	Descrição	Principal
119	Promover a Arte e a Cultura.	<input checked="" type="checkbox"/>

**Iniciativa** 175 Atendimento às pessoas e disponibilidade de livros em bibliotecas e grupos folclóricos. **Base Geográfica** Município

**Contextualização** Esta iniciativa contempla o Fomento à participação institucional e popular na preservação do Patrimônio Imaterial (Grupos Folclóricos, Terreiros de Umbanda/Candomblé, Quadrilhas Juninas), visando o resgate da Identidade Cultural de Teresina e Dinamizar, modernizar e ampliar o acervo bibliográfico das Bibliotecas Públicas Municipais.

Exercício	Recurso Corrente (R\$)		Recurso De Capital (R\$)		Total de Recursos
	Próprio	Outras Fontes	Próprio	Outras Fontes	
2018	325.000,00	0,00	0,00	0,00	325.000,00
2019	100.000,00	0,00	0,00	0,00	100.000,00
2020 - 2021	718.800,00	0,00	0,00	0,00	718.800,00
<b>Total</b>	<b>1.143.800,00</b>	<b>0,00</b>	<b>0,00</b>	<b>0,00</b>	<b>1.143.800,00</b>

Metas		
Código	Descrição	Principal
120	Preservar o Patrimônio Histórico e Cultural de Teresina.	<input checked="" type="checkbox"/>

**Iniciativa** 176 Adequação de prédios para criação e implantação de espaços culturais **Base Geográfica** Município

**Contextualização** Os espaços culturais criados, mantidos e reformados possibilitarão o acesso da população teresinense ao conhecimento, à formação artística, aos meios de expressão cultural, bem como serão disponibilizados aos artistas para a exibição de suas produções artísticas e culturais.



Prefeitura Municipal de Teresina - Consolidado  
Listagem de Iniciativas Estratégicas

Órgão 23 Fundação Municipal de Cultura Monsenhor Chaves

Exercício	Recurso Corrente (R\$)		Recurso De Capital (R\$)		Total de Recursos
	Próprio	Outras Fontes	Próprio	Outras Fontes	
2018	0,00	0,00	2.000,00	0,00	2.000,00
2019	0,00	0,00	2.000,00	0,00	2.000,00
2020 - 2021	0,00	0,00	4.000,00	0,00	4.000,00
<b>Total</b>	<b>0,00</b>	<b>0,00</b>	<b>8.000,00</b>	<b>0,00</b>	<b>8.000,00</b>

Metas		
Código	Descrição	Principal
121	Construir e adequar espaços culturais para atendimento às demandas da população.	<input checked="" type="checkbox"/>

Iniciativa 177 Administração da FMCMC

Base Geográfica Município

Contextualização Despesas com manutenção do órgão

Exercício	Recurso Corrente (R\$)		Recurso De Capital (R\$)		Total de Recursos
	Próprio	Outras Fontes	Próprio	Outras Fontes	
2018	11.937.264,00	0,00	3.000,00	0,00	11.940.264,00
2019	12.440.000,00	0,00	8.000,00	0,00	12.448.000,00
2020 - 2021	26.403.400,00	0,00	6.000,00	0,00	26.409.400,00
<b>Total</b>	<b>50.780.664,00</b>	<b>0,00</b>	<b>17.000,00</b>	<b>0,00</b>	<b>50.797.664,00</b>

Metas		
Código	Descrição	Principal
123	Promover a excelência da gestão administrativa da FMCMC	<input checked="" type="checkbox"/>

Iniciativa 200 Implantação do Sistema Municipal de Cultura

Base Geográfica Município

Contextualização A Implantação do Sistema Municipal de Cultura - SMC é de grande importância para o crescimento cultural de Teresina. O principal objetivo do SMC é fortalecer institucionalmente as políticas culturais do município, com a participação da sociedade. Portanto, a implantação do Sistema Municipal de Cultura é um requisito que qualifica a PMT/FMCMC, junto ao Sistema Nacional de Cultura - SNC/Ministério da Cultura, visando a promoção do desenvolvimento humano, social e econômico com pleno exercício dos direitos culturais da população de Teresina. Não há despesas vinculadas a esta iniciativa.

Exercício	Recurso Corrente (R\$)		Recurso De Capital (R\$)		Total de Recursos
	Próprio	Outras Fontes	Próprio	Outras Fontes	
2018	0,00	0,00	0,00	0,00	0,00
2019	0,00	0,00	0,00	0,00	0,00
2020 - 2021	0,00	0,00	0,00	0,00	0,00
<b>Total</b>	<b>0,00</b>	<b>0,00</b>	<b>0,00</b>	<b>0,00</b>	<b>0,00</b>

Metas		
Código	Descrição	Principal
122	Prover a Prefeitura de Teresina de um Banco de Projetos.	<input checked="" type="checkbox"/>

Iniciativa 389 Realização de atividades e serviços com recursos de Emendas Parlamentares - FCMC

Base Geográfica Município

Contextualização Realização de atividades e serviços com recursos de Emendas Parlamentares

Exercício	Recurso Corrente (R\$)		Recurso De Capital (R\$)		Total de Recursos
	Próprio	Outras Fontes	Próprio	Outras Fontes	
2019	0,00	0,00	822.000,00	0,00	822.000,00
2020 - 2021	0,00	0,00	0,00	0,00	0,00
<b>Total</b>	<b>0,00</b>	<b>0,00</b>	<b>822.000,00</b>	<b>0,00</b>	<b>822.000,00</b>

Metas		
Código	Descrição	Principal
444	Realizar atividades e serviços com recursos de Emendas Parlamentares	<input checked="" type="checkbox"/>



## Total das Iniciativas

Exercício	Recurso Corrente (R\$)		Recurso De Capital (R\$)		Total de Recursos
	Próprio	Outras Fontes	Próprio	Outras Fontes	
2018	14.402.000,00	100.000,00	5.000,00	0,00	14.507.000,00
2019	14.399.000,00	100.000,00	832.000,00	0,00	15.331.000,00
2020/2021	31.855.000,00	200.000,00	10.000,00	0,00	32.065.000,00
<b>Total</b>	<b>60.656.000,00</b>	<b>400.000,00</b>	<b>847.000,00</b>	<b>0,00</b>	<b>61.903.000,00</b>



Prefeitura Municipal de Teresina - Consolidado  
Listagem de Iniciativas Estratégicas

Órgão 24 Fundação Wall Ferraz

**Iniciativa** 262 Capacitação e Qualificação profissional da população teresinense, viabilizando o acesso ao mercado de trabalho. **Base Geográfica** Município

**Contextualização** Oferta de Capacitação e Qualificação profissional, através do Projeto Profissionalizar Teresina, com ações diretas nos Centros de Capacitação ou em parcerias com Organizações da Sociedade Civil, planejadas com base nas demandas do mercado local e vocação das diferentes comunidades, visando consolidar uma política geradora de oportunidades de trabalho, emprego e renda a jovens e aos adultos pertencentes aos segmentos sociais menos favorecidos

Exercício	Recurso Corrente (R\$)		Recurso De Capital (R\$)		Total de Recursos
	Próprio	Outras Fontes	Próprio	Outras Fontes	
2018	45.000,00	0,00	4.000,00	0,00	49.000,00
2019	440.000,00	0,00	0,00	0,00	440.000,00
2020 - 2021	99.529,00	0,00	8.846,00	0,00	108.375,00
<b>Total</b>	<b>584.529,00</b>	<b>0,00</b>	<b>12.846,00</b>	<b>0,00</b>	<b>597.375,00</b>

Metas		
Código	Descrição	Principal
177	Ofertar Formação Inicial e Continuada aos jovens e adultos oportunizando a competitividade no mercado de trabalho.	<input checked="" type="checkbox"/>

**Iniciativa** 263 Profissionalização em nível de formação inicial e continuada em parceria com Organizações da Sociedade Civil. **Base Geográfica** Município

**Contextualização** Realização de cursos de capacitação e qualificação profissional através de Organizações da Sociedade Civil com atuação no âmbito da Educação profissional, através da formalização de Cooperação Técnica, priorizando áreas de profissionalização não atendidas pela FWF, visando pulverizar e diversificar a oferta de cursos e atender as demandas do mercado de trabalho local

Exercício	Recurso Corrente (R\$)		Recurso De Capital (R\$)		Total de Recursos
	Próprio	Outras Fontes	Próprio	Outras Fontes	
2018	32.000,00	0,00	3.000,00	0,00	35.000,00
2019	108.000,00	0,00	0,00	0,00	108.000,00
2020 - 2021	70.775,00	0,00	6.734,50	0,00	77.509,50
<b>Total</b>	<b>210.775,00</b>	<b>0,00</b>	<b>9.734,50</b>	<b>0,00</b>	<b>220.509,50</b>

Metas		
Código	Descrição	Principal
177	Ofertar Formação Inicial e Continuada aos jovens e adultos oportunizando a competitividade no mercado de trabalho.	<input checked="" type="checkbox"/>

**Iniciativa** 264 Qualificação Profissional dos servidores públicos municipais **Base Geográfica** Município

**Contextualização** Oferta de Qualificação Profissional aos trabalhadores, servidores públicos municipais, em áreas de interesse e de necessidade das funções profissionais.  
Oferta de orientação profissional aos teresinenses que estão em busca de emprego, proporcionando conhecimentos que os auxiliem na concorrência a uma vaga no mercado formal, bem como captação de vagas no mercado de trabalho local, junto ao segmento empresarial, para encaminhamento de egressos de cursos de capacitação e qualificação profissional da PMT.

Exercício	Recurso Corrente (R\$)		Recurso De Capital (R\$)		Total de Recursos
	Próprio	Outras Fontes	Próprio	Outras Fontes	
2018	35.000,00	0,00	0,00	0,00	35.000,00
2019	109.000,00	0,00	0,00	0,00	109.000,00
2020 - 2021	77.911,00	0,00	0,00	0,00	77.911,00
<b>Total</b>	<b>221.911,00</b>	<b>0,00</b>	<b>0,00</b>	<b>0,00</b>	<b>221.911,00</b>

Metas		
Código	Descrição	Principal
177	Ofertar Formação Inicial e Continuada aos jovens e adultos oportunizando a competitividade no mercado de trabalho.	<input checked="" type="checkbox"/>

**Iniciativa** 265 Capacitação da população da zona rural e zonas periféricas urbanas de Teresina **Base Geográfica** Município

**Contextualização** Formação profissional, em cursos da área de alimentação, através de Unidade Móvel de Capacitação, aos munícipes da zona rural e zonas periféricas urbanas de Teresina (onde não existem Centros de Capacitação da FWF), em situação de vulnerabilidade social e econômica na perspectiva da promoção da autonomia econômica e fortalecimento da cidadania





Prefeitura Municipal de Teresina - Consolidado  
Listagem de Iniciativas Estratégicas

Órgão 24 Fundação Wall Ferraz

Exercício	Recurso Corrente (R\$)		Recurso De Capital (R\$)		Total de Recursos
	Próprio	Outras Fontes	Próprio	Outras Fontes	
2018	39.250,00	0,00	3.000,00	181.000,00	223.250,00
2019	41.000,00	0,00	5.000,00	8.000,00	54.000,00
2020 - 2021	86.810,00	0,00	6.634,50	362.000,00	455.444,50
<b>Total</b>	<b>167.060,00</b>	<b>0,00</b>	<b>14.634,50</b>	<b>551.000,00</b>	<b>732.694,50</b>

Metas		
Código	Descrição	Principal
177	Ofertar Formação Inicial e Continuada aos jovens e adultos oportunizando a competitividade no mercado de trabalho.	<input checked="" type="checkbox"/>

**Iniciativa** 266 Profissionalização dos beneficiários dos Programas Minha Casa Minha Vida - MCMV **Base Geográfica** Município

**Contextualização** Ofertaa de Capacitação Profissional a famílias contempladas com o Programa social MCMV, incentivando o incremento da renda, colocação e recolocação no mercado de trabalho formal ou ainda iniciativas produtivas individuais ou em grupos

Exercício	Recurso Corrente (R\$)		Recurso De Capital (R\$)		Total de Recursos
	Próprio	Outras Fontes	Próprio	Outras Fontes	
2018	0,00	1.200.000,00	0,00	252.829,00	1.452.829,00
2019	100.000,00	0,00	0,00	0,00	100.000,00
2020 - 2021	0,00	2.653.307,00	0,00	560.011,00	3.213.318,00
<b>Total</b>	<b>100.000,00</b>	<b>3.853.307,00</b>	<b>0,00</b>	<b>812.840,00</b>	<b>4.766.147,00</b>

Metas		
Código	Descrição	Principal
177	Ofertar Formação Inicial e Continuada aos jovens e adultos oportunizando a competitividade no mercado de trabalho.	<input checked="" type="checkbox"/>

**Iniciativa** 267 Capacitação e Qualificação profissional das mulheres teresinenses **Base Geográfica** Município

**Contextualização** Capacitação de mulheres jovens e adultas, prioritariamente oriundas de famílias cadastradas em Programas Sociais, por meio do Projeto Profissionalizar Mulher, visando à inserção no mercado de trabalho e de iniciativas empreendedora, com vistas ao aumento do ganho econômico e contribuindo para "promover a igualdade entre os sexos e a autonomia das mulheres" (Objetivos do Desenvolvimento do Milênio-3).Programa Mulher Viver sem Violência - Treinamento na área de gênero, direitos humanos e enfrentamento à violência contra as mulheres.

Exercício	Recurso Corrente (R\$)		Recurso De Capital (R\$)		Total de Recursos
	Próprio	Outras Fontes	Próprio	Outras Fontes	
2018	65.000,00	0,00	0,00	0,00	65.000,00
2019	68.000,00	153.000,00	0,00	21.000,00	242.000,00
2020 - 2021	143.762,00	0,00	0,00	0,00	143.762,00
<b>Total</b>	<b>276.762,00</b>	<b>153.000,00</b>	<b>0,00</b>	<b>21.000,00</b>	<b>450.762,00</b>

Metas		
Código	Descrição	Principal
178	Realizar a formação profissional de grupos em situação de vulnerabilidade e/ou risco social e de diversidades culturais, contribuindo para formação profissional e formação da cidadania.	<input checked="" type="checkbox"/>

**Iniciativa** 268 Qualificação profissional da população em situação de vulnerabilidade e/ou risco social **Base Geográfica** Município

**Contextualização** Esta iniciativa visa promover formação profissional, por meio do Projeto Profissionalizar para Inserir,a população em situação de vulnerabilidade social e econômica, na perspectiva da promoção da autonomia econômica, consolidação de sua formação profissional para o trabalho, contribuindo para a inserção/reinserção social e consolidação da cidadania. Público alvo: dependentes químicos, mulheres vítimas de violência, população LGBTTT, população em situação de rua, jovens em cumprimento de medidas socioeducativas, etc.



Prefeitura Municipal de Teresina - Consolidado  
Listagem de Iniciativas Estratégicas

Órgão 24 Fundação Wall Ferraz

Exercício	Recurso Corrente (R\$)		Recurso De Capital (R\$)		Total de Recursos
	Próprio	Outras Fontes	Próprio	Outras Fontes	
2018	40.000,00	0,00	0,00	0,00	40.000,00
2019	62.000,00	0,00	0,00	0,00	62.000,00
2020 - 2021	88.470,00	0,00	0,00	0,00	88.470,00
<b>Total</b>	<b>190.470,00</b>	<b>0,00</b>	<b>0,00</b>	<b>0,00</b>	<b>190.470,00</b>

Metas		
Código	Descrição	Principal
178	Realizar a formação profissional de grupos em situação de vulnerabilidade e/ou risco social e de diversidades culturais, contribuindo para formação profissional e formação da cidadania.	<input checked="" type="checkbox"/>

Iniciativa 274 Qualificação Profissional no Segmento do Turismo Local Base Geográfica Município

**Contextualização** Qualificação e capacitação de pessoas vinculadas ao segmento do turismo, por meio do Projeto Qualificatur, ampliando conhecimentos e desenvolvendo habilidades necessárias para a excelência no atendimento aos clientes locais, nacionais e estrangeiros.

Exercício	Recurso Corrente (R\$)		Recurso De Capital (R\$)		Total de Recursos
	Próprio	Outras Fontes	Próprio	Outras Fontes	
2018	49.000,00	0,00	3.000,00	0,00	52.000,00
2019	51.000,00	0,00	0,00	0,00	51.000,00
2020 - 2021	108.375,00	0,00	6.634,50	0,00	115.009,50
<b>Total</b>	<b>208.375,00</b>	<b>0,00</b>	<b>9.634,50</b>	<b>0,00</b>	<b>218.009,50</b>

Metas		
Código	Descrição	Principal
179	Contribuir com a qualificação de serviços vinculados ao segmento do turismo local, ofertando qualificação profissional.	<input checked="" type="checkbox"/>

Iniciativa 275 Programa Balcão do Trabalhador - Orientação Profissional e encaminhamento de trabalhadores ao mercado de trabalho Base Geográfica Município

**Contextualização** Esta iniciativa visa ofertar orientação profissional aos teresinenses que estão em busca de emprego, proporcionando conhecimentos que os auxiliem na concorrência a uma vaga no mercado formal, bem como captação de vagas no mercado de trabalho local, junto ao segmento empresarial, para encaminhamento de egressos de cursos de capacitação e qualificação profissional da PMT.

Exercício	Recurso Corrente (R\$)		Recurso De Capital (R\$)		Total de Recursos
	Próprio	Outras Fontes	Próprio	Outras Fontes	
2018	70.700,00	0,00	0,00	0,00	70.700,00
2019	0,00	0,00	0,00	0,00	0,00
2020 - 2021	156.370,00	0,00	0,00	0,00	156.370,00
<b>Total</b>	<b>227.070,00</b>	<b>0,00</b>	<b>0,00</b>	<b>0,00</b>	<b>227.070,00</b>

Metas		
Código	Descrição	Principal
180	Promover orientação Profissional e articulação de canais que viabilizem o exercício profissional para o qual o trabalhador recebeu qualificação	<input checked="" type="checkbox"/>

Iniciativa 277 Capacitação Profissional e treinamento de jovens em parceria com empresas e entidades sem fins lucrativos, por meio do Projeto Primeiro Emprego Base Geográfica Município

**Contextualização** Capacitação Profissional e treinamento de jovens em parceria com empresas e entidades sem fins lucrativos, ofertando formação profissional aliada à vivência das relações que envolvem o mundo do trabalho, oportunizando o primeiro emprego, e o reconhecimento ao estabelecimento de parcerias com empresas para encaminhamento profissional de jovens qualificados. Articular espaços de vivência das relações que envolvem o mundo do trabalho para jovens inscritos em cursos de capacitação da FWF, oportunizando experiência das relações profissionais e colocação no mercado de trabalho.



Prefeitura Municipal de Teresina - Consolidado  
Listagem de Iniciativas Estratégicas

Órgão 24 Fundação Wall Ferraz

Exercício	Recurso Corrente (R\$)		Recurso De Capital (R\$)		Total de Recursos
	Próprio	Outras Fontes	Próprio	Outras Fontes	
2018	56.000,00	0,00	3.000,00	0,00	59.000,00
2019	54.000,00	0,00	0,00	0,00	54.000,00
2020 - 2021	123.858,00	0,00	6.634,50	0,00	130.492,50
<b>Total</b>	<b>233.858,00</b>	<b>0,00</b>	<b>9.634,50</b>	<b>0,00</b>	<b>243.492,50</b>

Metas		
Código	Descrição	Principal
180	Promover orientação Profissional e articulação de canais que viabilizem o exercício profissional para o qual o trabalhador recebeu qualificação	<input checked="" type="checkbox"/>

**Iniciativa** 279 Participação da FWF em feiras, ações e eventos promovidos ou apoiados pela Prefeitura de Teresina, com oferta de oficinas, minicursos e exposição da produção dos centros de capacitação **Base Geográfica** Município

**Contextualização** Oferta de oficinas, minicursos, exposição da produção dos centros de capacitação da FWF e serviços em feiras e eventos promovidos ou apoiados pela Prefeitura de Teresina. O Projeto "Ação Cidadania" divulga as ações da FWF em diferentes espaços da sociedade teresinense, com elevado alcance social, levando cidadania em ações que contribuem desde a elevação da autoestima, com serviços de beleza, ao contato com profissões as quais a FWF realiza formação, através de oficinas ofertadas, divulgando ainda os cursos disponíveis nos centros de Capacitação, captando novos alunos.

Exercício	Recurso Corrente (R\$)		Recurso De Capital (R\$)		Total de Recursos
	Próprio	Outras Fontes	Próprio	Outras Fontes	
2018	22.256,00	0,00	0,00	0,00	22.256,00
2019	120.000,00	0,00	0,00	0,00	120.000,00
2020 - 2021	49.223,00	0,00	0,00	0,00	49.223,00
<b>Total</b>	<b>191.479,00</b>	<b>0,00</b>	<b>0,00</b>	<b>0,00</b>	<b>191.479,00</b>

Metas		
Código	Descrição	Principal
182	Prover cidadania através de ações que contribuam com a elevação da autoestima e o contato com novas profissões. através de oficinas ofertadas.	<input checked="" type="checkbox"/>

**Iniciativa** 280 Administração da Fundação Wall Ferraz **Base Geográfica** Município

**Contextualização** Estrutura administrativa modernizada

Exercício	Recurso Corrente (R\$)		Recurso De Capital (R\$)		Total de Recursos
	Próprio	Outras Fontes	Próprio	Outras Fontes	
2018	4.021.794,00	0,00	25.000,00	0,00	4.046.794,00
2019	4.764.000,00	0,00	15.000,00	0,00	4.779.000,00
2020 - 2021	8.895.034,00	0,00	55.966,00	0,00	8.951.000,00
<b>Total</b>	<b>17.680.828,00</b>	<b>0,00</b>	<b>95.966,00</b>	<b>0,00</b>	<b>17.776.794,00</b>

Metas		
Código	Descrição	Principal
183	Promover a excelência na Gestão Administrativa da FWF	<input checked="" type="checkbox"/>

**Iniciativa** 282 Programa Universidade ao Alcance de Todos (UNITODOS) **Base Geográfica** Município

**Contextualização** O objetivo desta iniciativa é proporcionar cursos preparatórios para o ENEM e outros processos seletivos, aos jovens e adultos que estejam cursando ou tenham concluído o 3º ano do ensino médio na rede pública de ensino, favorecendo o acesso ao ensino superior por meio do Programa Universidade ao Alcance de Todos - UNITODOS.

Exercício	Recurso Corrente (R\$)		Recurso De Capital (R\$)		Total de Recursos
	Próprio	Outras Fontes	Próprio	Outras Fontes	
2018	1.200.000,00	0,00	0,00	0,00	1.200.000,00
2019	0,00	0,00	0,00	0,00	0,00
2020 - 2021	0,00	0,00	0,00	0,00	0,00
<b>Total</b>	<b>1.200.000,00</b>	<b>0,00</b>	<b>0,00</b>	<b>0,00</b>	<b>1.200.000,00</b>



Prefeitura Municipal de Teresina - Consolidado  
Listagem de Iniciativas Estratégicas

Órgão 24 Fundação Wall Ferraz

Metas		
Código	Descrição	Principal
184	Orientar, estimular e preparar jovens e adultos de baixa renda, egressos do ensino médio da rede pública para a conquista de vagas no ensino superior	<input checked="" type="checkbox"/>

Iniciativa 354 Realização de atividades com recursos do Orçamento Popular Base Geográfica Município

Contextualização

Exercício	Recurso Corrente (R\$)		Recurso De Capital (R\$)		Total de Recursos
	Próprio	Outras Fontes	Próprio	Outras Fontes	
2018	0,00	0,00	0,00	0,00	0,00
2019	150.000,00	0,00	0,00	0,00	150.000,00
2020 - 2021	0,00	0,00	0,00	0,00	0,00
<b>Total</b>	<b>150.000,00</b>	<b>0,00</b>	<b>0,00</b>	<b>0,00</b>	<b>150.000,00</b>

Metas		
Código	Descrição	Principal
213	Realizar atividades com recursos do Orçamento Popular	<input checked="" type="checkbox"/>

Iniciativa 391 Realização de atividades e serviços com Recursos de Emendas Parlamentares - FWF Base Geográfica Município

Contextualização Realização de atividades e serviços com Recursos de Emendas Parlamentares

Exercício	Recurso Corrente (R\$)		Recurso De Capital (R\$)		Total de Recursos
	Próprio	Outras Fontes	Próprio	Outras Fontes	
2019	0,00	0,00	587.000,00	0,00	587.000,00
2020 - 2021	0,00	0,00	0,00	0,00	0,00
<b>Total</b>	<b>0,00</b>	<b>0,00</b>	<b>587.000,00</b>	<b>0,00</b>	<b>587.000,00</b>

Metas		
Código	Descrição	Principal
446	Realizar atividades e serviços com recursos de Emendas Parlamentares	<input checked="" type="checkbox"/>

## Total das Iniciativas

Exercício	Recurso Corrente (R\$)		Recurso De Capital (R\$)		Total de Recursos
	Próprio	Outras Fontes	Próprio	Outras Fontes	
2018	5.676.000,00	1.200.000,00	41.000,00	433.829,00	7.350.829,00
2019	6.067.000,00	153.000,00	607.000,00	29.000,00	6.856.000,00
2020/2021	9.900.117,00	2.653.307,00	91.450,00	922.011,00	13.566.885,00
<b>Total</b>	<b>21.643.117,00</b>	<b>4.006.307,00</b>	<b>739.450,00</b>	<b>1.384.840,00</b>	<b>27.773.714,00</b>



Prefeitura Municipal de Teresina - Consolidado  
Listagem de Iniciativas Estratégicas

Órgão 25 Instituto de Previdência dos Servidores do Município de Teresina

Iniciativa 286 Determinação de novas fontes de financiamento para benefícios previdenciários Base Geográfica Município

Contextualização Determinação de fontes de financiamento suficientes para assegurar a cobertura dos custos com a concessão de benefícios previdenciários previstos em lei, ao longo do tempo.

Exercício	Recurso Corrente (R\$)		Recurso De Capital (R\$)		Total de Recursos
	Próprio	Outras Fontes	Próprio	Outras Fontes	
2018	0,00	0,00	0,00	14.960.000,00	14.960.000,00
2019	0,00	0,00	0,00	5.300.000,00	5.300.000,00
2020 - 2021	0,00	0,00	0,00	11.244.000,00	11.244.000,00
<b>Total</b>	<b>0,00</b>	<b>0,00</b>	<b>0,00</b>	<b>31.504.000,00</b>	<b>31.504.000,00</b>

Metas		
Código	Descrição	Principal
163	Garantir o equilíbrio financeiro e atuarial	<input checked="" type="checkbox"/>

Iniciativa 287 Concessão dos benefícios previdenciários previstos em lei Base Geográfica Município

Contextualização Concessão a todos os segurados e respectivos dependentes os benefícios previdenciários previstos em lei: aposentadoria, salário-família, salário-maternidade, auxílio-doença, pensão, auxílio-reclusão.

Exercício	Recurso Corrente (R\$)		Recurso De Capital (R\$)		Total de Recursos
	Próprio	Outras Fontes	Próprio	Outras Fontes	
2018	9.020.000,00	295.217.114,00	0,00	0,00	304.237.114,00
2019	9.500.000,00	305.026.000,00	0,00	0,00	314.526.000,00
2020 - 2021	19.905.912,00	651.347.000,00	0,00	0,00	671.252.912,00
<b>Total</b>	<b>38.425.912,00</b>	<b>1.251.590.114,00</b>	<b>0,00</b>	<b>0,00</b>	<b>1.290.016.026,00</b>

Metas		
Código	Descrição	Principal
163	Garantir o equilíbrio financeiro e atuarial	<input checked="" type="checkbox"/>

Iniciativa 288 Programa de serviços de assistência médico hospitalar aos servidores e aos seus dependentes Base Geográfica Município

Contextualização Gestão da prestação de assistência à saúde aos seus beneficiários, através de serviços ambulatoriais e hospitalares, disponibilizados para a realização de consultas e atendimentos médicos, odontológicos e de outros profissionais de nível superior, apoiados por procedimentos diagnósticos e terapêuticos.

Exercício	Recurso Corrente (R\$)		Recurso De Capital (R\$)		Total de Recursos
	Próprio	Outras Fontes	Próprio	Outras Fontes	
2018	0,00	36.717.000,00	0,00	0,00	36.717.000,00
2019	0,00	42.152.000,00	0,00	0,00	42.152.000,00
2020 - 2021	0,00	89.429.000,00	0,00	0,00	89.429.000,00
<b>Total</b>	<b>0,00</b>	<b>168.298.000,00</b>	<b>0,00</b>	<b>0,00</b>	<b>168.298.000,00</b>

Metas		
Código	Descrição	Principal
164	Proporcionar ao servidor acesso à assistência à saúde e ao lazer	<input checked="" type="checkbox"/>

Iniciativa 289 Serviços da colônia de férias, em Luís Correia/PI, ao servidor e seus dependentes Base Geográfica Município

Contextualização Promoção do bem estar físico e mental dos servidores e seus dependentes, através do lazer, melhorando sua qualidade de vida.

Exercício	Recurso Corrente (R\$)		Recurso De Capital (R\$)		Total de Recursos
	Próprio	Outras Fontes	Próprio	Outras Fontes	
2018	0,00	77.000,00	0,00	1.531.000,00	1.608.000,00
2019	0,00	55.000,00	0,00	302.000,00	357.000,00
2020 - 2021	0,00	114.000,00	0,00	640.000,00	754.000,00
<b>Total</b>	<b>0,00</b>	<b>246.000,00</b>	<b>0,00</b>	<b>2.473.000,00</b>	<b>2.719.000,00</b>



Prefeitura Municipal de Teresina - Consolidado  
Listagem de Iniciativas Estratégicas

Órgão 25 Instituto de Previdência dos Servidores do Município de Teresina

Metas		
Código	Descrição	Principal
164	Proporcionar ao servidor acesso à assistência à saúde e ao lazer	<input checked="" type="checkbox"/>

Iniciativa 290 Administração da Previdência do Servidor Municipal

Base Geográfica Município

Contextualização Utilização da taxa de administração, prevista em lei, exclusivamente para custeio das despesas correntes e de capital necessárias à organização e ao funcionamento do Instituto (IPMT-Previdência).

Exercício	Recurso Corrente (R\$)		Recurso De Capital (R\$)		Total de Recursos
	Próprio	Outras Fontes	Próprio	Outras Fontes	
2018	0,00	20.145.000,00	0,00	1.050.000,00	21.195.000,00
2019	0,00	16.753.000,00	0,00	251.000,00	17.004.000,00
2020 - 2021	0,00	44.556.066,36	0,00	2.322.356,40	46.878.422,76
<b>Total</b>	<b>0,00</b>	<b>81.454.066,36</b>	<b>0,00</b>	<b>3.623.356,40</b>	<b>85.077.422,76</b>

Metas		
Código	Descrição	Principal
165	Promover a excelência da gestão administrativa do IPMT	<input checked="" type="checkbox"/>

Iniciativa 291 Administração da Assistência do Servidor Municipal

Base Geográfica Município

Contextualização Custeio das despesas correntes e de capital necessárias à organização e ao funcionamento do Instituto (IPMT-Assistência).

Exercício	Recurso Corrente (R\$)		Recurso De Capital (R\$)		Total de Recursos
	Próprio	Outras Fontes	Próprio	Outras Fontes	
2018	0,00	5.498.000,00	0,00	51.000,00	5.549.000,00
2019	0,00	5.272.000,00	0,00	11.000,00	5.283.000,00
2020 - 2021	0,00	11.183.000,00	0,00	23.500,00	11.206.500,00
<b>Total</b>	<b>0,00</b>	<b>21.953.000,00</b>	<b>0,00</b>	<b>85.500,00</b>	<b>22.038.500,00</b>

Metas		
Código	Descrição	Principal
165	Promover a excelência da gestão administrativa do IPMT	<input checked="" type="checkbox"/>

Iniciativa 401 RPPS

Base Geográfica Município

Contextualização .

Exercício	Recurso Corrente (R\$)		Recurso De Capital (R\$)		Total de Recursos
	Próprio	Outras Fontes	Próprio	Outras Fontes	
2019	0,00	17.500.000,00	0,00	0,00	17.500.000,00
2020 - 2021	0,00	0,00	0,00	0,00	0,00
<b>Total</b>	<b>0,00</b>	<b>17.500.000,00</b>	<b>0,00</b>	<b>0,00</b>	<b>17.500.000,00</b>

Metas		
Código	Descrição	Principal
455	RPPS	<input checked="" type="checkbox"/>

## Total das Iniciativas

Exercício	Recurso Corrente (R\$)		Recurso De Capital (R\$)		Total de Recursos
	Próprio	Outras Fontes	Próprio	Outras Fontes	
2018	9.020.000,00	357.654.114,00	0,00	17.592.000,00	384.266.114,00
2019	9.500.000,00	386.758.000,00	0,00	5.864.000,00	402.122.000,00
2020/2021	19.905.912,00	796.629.066,36	0,00	14.229.856,40	830.764.834,76
<b>Total</b>	<b>38.425.912,00</b>	<b>1.541.041.180,36</b>	<b>0,00</b>	<b>37.685.856,40</b>	<b>1.617.152.948,76</b>



Prefeitura Municipal de Teresina - Consolidado  
Listagem de Iniciativas Estratégicas

Órgão 26 Superintendência de Desenvolvimento Urbano - Sudeste

Iniciativa 23 Construção/Recuperação de Vias Públicas

Base Geográfica Sudeste

Contextualização Implantação/Recuperação de Ruas e Avenidas; Construção e recuperação de calçamento; Recuperação de área dos zonais 01, 02 e 03 da região sudeste de Teresina.

Exercício	Recurso Corrente (R\$)		Recurso De Capital (R\$)		Total de Recursos
	Próprio	Outras Fontes	Próprio	Outras Fontes	
2018	0,00	0,00	2.005.000,00	500.000,00	2.505.000,00
2019	0,00	0,00	1.450.000,00	0,00	1.450.000,00
2020 - 2021	0,00	0,00	4.718.000,00	0,00	4.718.000,00
<b>Total</b>	<b>0,00</b>	<b>0,00</b>	<b>8.173.000,00</b>	<b>500.000,00</b>	<b>8.673.000,00</b>

Metas		
Código	Descrição	Principal
25	Aumentar a cobertura de vias pavimentadas.	<input checked="" type="checkbox"/>

Iniciativa 29 Construção / Recuperação de Galerias Pluviais e Bueiros-SDU Sudeste

Base Geográfica Sudeste

Contextualização Implantação de novas galerias pluviais para combater enchentes provocadas pelas chuvas; recuperação de galerias existentes na área, promovendo a cobertura e sua ampliação.

Exercício	Recurso Corrente (R\$)		Recurso De Capital (R\$)		Total de Recursos
	Próprio	Outras Fontes	Próprio	Outras Fontes	
2018	0,00	0,00	90.000,00	0,00	90.000,00
2019	0,00	0,00	30.000,00	0,00	30.000,00
2020 - 2021	0,00	0,00	90.000,00	0,00	90.000,00
<b>Total</b>	<b>0,00</b>	<b>0,00</b>	<b>210.000,00</b>	<b>0,00</b>	<b>210.000,00</b>

Metas		
Código	Descrição	Principal
41	Ampliar o sistema de galerias pluviais	<input checked="" type="checkbox"/>

Iniciativa 190 Implantação de acessibilidade em Prédios e Logradouros Públicos

Base Geográfica Sudeste

Contextualização Garantia de acessibilidade nos prédios e logradouros públicos na área de atuação da SDU Centro/Norte, através da construção, ampliação ou reforma de edifícios públicos destinados ao uso coletivo, tornando acessíveis as pessoas portadoras de deficiência ou com mobilidade reduzida; Rebaixamento de meio fio e nivelamento das calçadas na zona Sudeste, garantido a locomoção de pessoas especiais; Construção de rampas de acessibilidades em logradouros públicos, Construção e/ou reforma de prédios públicos institucionais, na região Sudeste, zona Sudeste de Teresina.

Exercício	Recurso Corrente (R\$)		Recurso De Capital (R\$)		Total de Recursos
	Próprio	Outras Fontes	Próprio	Outras Fontes	
2018	0,00	0,00	180.000,00	0,00	180.000,00
2019	0,00	0,00	83.000,00	0,00	83.000,00
2020 - 2021	0,00	0,00	285.000,00	0,00	285.000,00
<b>Total</b>	<b>0,00</b>	<b>0,00</b>	<b>548.000,00</b>	<b>0,00</b>	<b>548.000,00</b>

Metas		
Código	Descrição	Principal
42	Garantir que os logradouros públicos da PMT cumpram normas de acessibilidade.	<input checked="" type="checkbox"/>

Iniciativa 191 Construção / Melhoria / Recuperação de Bens Públicos

Base Geográfica Sudeste

Contextualização Construção de Praças, Parques, Passeios e Canteiros Centrais; Construção e/ou Reforma e Manutenção de Cemitérios; Construção e/ou Reforma e Manutenção de Mecados e Feiras Livres; Construção e/ou Reforma de Parques Desportivos, na região do Dirceu, zona Sudeste de Teresina.



Prefeitura Municipal de Teresina - Consolidado  
Listagem de Iniciativas Estratégicas

Órgão 26 Superintendência de Desenvolvimento Urbano - Sudeste

Exercício	Recurso Corrente (R\$)		Recurso De Capital (R\$)		Total de Recursos
	Próprio	Outras Fontes	Próprio	Outras Fontes	
2018	0,00	0,00	510.000,00	3.500.000,00	4.010.000,00
2019	0,00	0,00	480.000,00	5.500.000,00	5.980.000,00
2020 - 2021	0,00	0,00	1.350.000,00	7.741.188,00	9.091.188,00
<b>Total</b>	<b>0,00</b>	<b>0,00</b>	<b>2.340.000,00</b>	<b>16.741.188,00</b>	<b>19.081.188,00</b>

Metas		
Código	Descrição	Principal
128	Proporcionar bens públicos de qualidade e de acessibilidade a todas as camadas da população.	<input checked="" type="checkbox"/>

Iniciativa 192 Assentamento de Placas e Identificação de Ruas

Base Geográfica Sudeste

Contextualização Assentamento de placas identificadoras de ruas na região do Dirceu, zona Sudeste de Teresina.

Exercício	Recurso Corrente (R\$)		Recurso De Capital (R\$)		Total de Recursos
	Próprio	Outras Fontes	Próprio	Outras Fontes	
2018	0,00	0,00	90.000,00	0,00	90.000,00
2019	0,00	0,00	10.000,00	0,00	10.000,00
2020 - 2021	0,00	0,00	30.000,00	0,00	30.000,00
<b>Total</b>	<b>0,00</b>	<b>0,00</b>	<b>130.000,00</b>	<b>0,00</b>	<b>130.000,00</b>

Metas		
Código	Descrição	Principal
129	Proporcionar à população de Teresina serviços urbanos de qualidade.	<input checked="" type="checkbox"/>

Iniciativa 194 Construção e/ou Melhoria Habitacional

Base Geográfica Sudeste

Contextualização Construção e Melhoria de Unidades Habitacionais desenvolvidos através do programa Morar Melhor; Executar a política de Habitação, através do programa já existente, garantindo às famílias de baixa renda acesso à moradia.

Exercício	Recurso Corrente (R\$)		Recurso De Capital (R\$)		Total de Recursos
	Próprio	Outras Fontes	Próprio	Outras Fontes	
2018	0,00	0,00	336.000,00	7.212.000,00	7.548.000,00
2019	0,00	0,00	292.000,00	3.950.000,00	4.242.000,00
2020 - 2021	0,00	0,00	730.000,00	16.000.000,00	16.730.000,00
<b>Total</b>	<b>0,00</b>	<b>0,00</b>	<b>1.358.000,00</b>	<b>27.162.000,00</b>	<b>28.520.000,00</b>

Metas		
Código	Descrição	Principal
132	Proporcionar a população carente condições adequadas de moradia.	<input checked="" type="checkbox"/>

Iniciativa 195 Realização de Coleta e Destinação Adequada dos Resíduos Sólidos.

Base Geográfica Sudeste

Contextualização Prestação, à população da zona Sudeste do município de Teresina, de serviços públicos eficientes e com responsabilidade social, aproximando a gestão pública das comunidades e proporcionando mais qualidade de vida; Garantia da limpeza das ruas e avenidas; garantia ao cidadão teresinense de uma cidade limpa saudável e sustentável.

Exercício	Recurso Corrente (R\$)		Recurso De Capital (R\$)		Total de Recursos
	Próprio	Outras Fontes	Próprio	Outras Fontes	
2018	7.700.000,00	0,00	0,00	0,00	7.700.000,00
2019	8.760.000,00	0,00	0,00	0,00	8.760.000,00
2020 - 2021	17.030.376,00	0,00	0,00	0,00	17.030.376,00
<b>Total</b>	<b>33.490.376,00</b>	<b>0,00</b>	<b>0,00</b>	<b>0,00</b>	<b>33.490.376,00</b>

Metas		
Código	Descrição	Principal
133	Proporcionar aos cidadãos serviços urbanos de qualidade.	<input checked="" type="checkbox"/>

Iniciativa 196 Administração da SDU Sudeste

Base Geográfica Sudeste





Prefeitura Municipal de Teresina - Consolidado  
Listagem de Iniciativas Estratégicas

Órgão 26 Superintendência de Desenvolvimento Urbano - Sudeste

**Contextualização** Remuneração dos Servidores do Órgão, aquisição de equipamentos de informática, visando à melhoria dos serviços prestados e redução do tempo de prestação de seus serviços, bem como, otimização do acesso à internet para viabilização das ações da Sudeste; Melhorar os procedimentos Administrativos, para dar celeridade aos serviços prestados, através da otimização da tramitação dos processos; Garantir ao servidor, cursos de qualificação profissional, melhorando seu desempenho na realização dos serviços; investir nos incrementos operacionais, promovendo e valorizando o desempenho profissional do servidor; elaborar ações estratégicas, criando instrumento de retorno para a instituição dos recursos oriundos das receitas de serviços para financiamento e custeio; promover o equilíbrio entre a receita e a despesa, controlando e monitorando gastos de forma eficiente.

Exercício	Recurso Corrente (R\$)		Recurso De Capital (R\$)		Total de Recursos
	Próprio	Outras Fontes	Próprio	Outras Fontes	
2018	6.995.000,00	0,00	220.000,00	0,00	7.215.000,00
2019	8.055.000,00	0,00	77.000,00	0,00	8.132.000,00
2020 - 2021	16.200.000,00	0,00	200.000,00	0,00	16.400.000,00
<b>Total</b>	<b>31.250.000,00</b>	<b>0,00</b>	<b>497.000,00</b>	<b>0,00</b>	<b>31.747.000,00</b>

Metas		
Código	Descrição	Principal
134	Promover a excelência na gestão administrativa da SDU Sudeste.	<input checked="" type="checkbox"/>

**Iniciativa** 197 Construção da Ponte Gil Martins e Vias Estruturantes **Base Geográfica** Sudeste

**Contextualização** Construção de viaduto e implantação de vias Estruturantes na região do Dirceu, melhorando o tráfego na região.

Exercício	Recurso Corrente (R\$)		Recurso De Capital (R\$)		Total de Recursos
	Próprio	Outras Fontes	Próprio	Outras Fontes	
2018	0,00	0,00	66.000,00	100.000,00	166.000,00
2019	0,00	0,00	10.000,00	0,00	10.000,00
2020 - 2021	0,00	0,00	0,00	0,00	0,00
<b>Total</b>	<b>0,00</b>	<b>0,00</b>	<b>76.000,00</b>	<b>100.000,00</b>	<b>176.000,00</b>

Metas		
Código	Descrição	Principal
130	Incrementar a mobilidade urbana.	<input checked="" type="checkbox"/>

**Iniciativa** 299 Elaboração de Projetos Especiais **Base Geográfica** Sudeste

**Contextualização** Elaboração de projetos para viabilizar a implantação de obras e serviços na Região Sudeste de Teresina.

Exercício	Recurso Corrente (R\$)		Recurso De Capital (R\$)		Total de Recursos
	Próprio	Outras Fontes	Próprio	Outras Fontes	
2018	20.000,00	0,00	91.000,00	0,00	111.000,00
2019	0,00	0,00	31.000,00	0,00	31.000,00
2020 - 2021	0,00	0,00	120.000,00	0,00	120.000,00
<b>Total</b>	<b>20.000,00</b>	<b>0,00</b>	<b>242.000,00</b>	<b>0,00</b>	<b>262.000,00</b>

Metas		
Código	Descrição	Principal
131	Prover a Prefeitura de Teresina de um banco de projetos.	<input checked="" type="checkbox"/>

**Iniciativa** 355 Realização de obras em comunidades contempladas com o Orçamento Popular **Base Geográfica** Sudeste

**Contextualização**

Exercício	Recurso Corrente (R\$)		Recurso De Capital (R\$)		Total de Recursos
	Próprio	Outras Fontes	Próprio	Outras Fontes	
2018	0,00	0,00	0,00	0,00	0,00
2019	0,00	0,00	1.895.000,00	0,00	1.895.000,00
2020 - 2021	0,00	0,00	0,00	0,00	0,00
<b>Total</b>	<b>0,00</b>	<b>0,00</b>	<b>1.895.000,00</b>	<b>0,00</b>	<b>1.895.000,00</b>



Prefeitura Municipal de Teresina - Consolidado  
Listagem de Iniciativas Estratégicas

Órgão 26 Superintendência de Desenvolvimento Urbano - Sudeste

Metas		
Código	Descrição	Principal
214	Realizar obras com recursos do Orçamento Popular	<input checked="" type="checkbox"/>

Iniciativa 395 Realização de Obras e Serviços com Recursos de Emendas Parlamentares - SDU Base Geográfica Município Sudeste

Contextualização Realização de Obras e Serviços com Recursos de Emendas Parlamentares

Exercício	Recurso Corrente (R\$)		Recurso De Capital (R\$)		Total de Recursos
	Próprio	Outras Fontes	Próprio	Outras Fontes	
2019	0,00	0,00	765.000,00	0,00	765.000,00
2020 - 2021	0,00	0,00	0,00	0,00	0,00
<b>Total</b>	<b>0,00</b>	<b>0,00</b>	<b>765.000,00</b>	<b>0,00</b>	<b>765.000,00</b>

Metas		
Código	Descrição	Principal
450	Realizar obras e serviços com recursos de Emendas Parlamentares	<input checked="" type="checkbox"/>

## Total das Iniciativas

Exercício	Recurso Corrente (R\$)		Recurso De Capital (R\$)		Total de Recursos
	Próprio	Outras Fontes	Próprio	Outras Fontes	
2018	14.715.000,00	0,00	3.588.000,00	11.312.000,00	29.615.000,00
2019	16.815.000,00	0,00	5.123.000,00	9.450.000,00	31.388.000,00
2020/2021	33.230.376,00	0,00	7.523.000,00	23.741.188,00	64.494.564,00
<b>Total</b>	<b>64.760.376,00</b>	<b>0,00</b>	<b>16.234.000,00</b>	<b>44.503.188,00</b>	<b>125.497.564,00</b>



Prefeitura Municipal de Teresina - Consolidado  
Listagem de Iniciativas Estratégicas

Órgão 27 Agência Municipal de Regulação de Serviços Públicos de Teresina

Iniciativa 303 Administração da ARSETE

Base Geográfica Município

**Contextualização** Esta iniciativa objetiva:  
- promover reestruturação;  
- capacitar servidores públicos;  
- locar imóvel sede do órgão;  
- modernizar site e adquirir programa de informática;  
- adquirir bens móveis;  
- adquirir veículo administrativo ou locar esses serviços.

Exercício	Recurso Corrente (R\$)		Recurso De Capital (R\$)		Total de Recursos
	Próprio	Outras Fontes	Próprio	Outras Fontes	
2018	0,00	1.860.000,00	0,00	190.000,00	2.050.000,00
2019	0,00	2.405.000,00	0,00	120.000,00	2.525.000,00
2020 - 2021	0,00	5.104.000,00	0,00	255.000,00	5.359.000,00
<b>Total</b>	<b>0,00</b>	<b>9.369.000,00</b>	<b>0,00</b>	<b>565.000,00</b>	<b>9.934.000,00</b>

Metas		
Código	Descrição	Principal
186	Promover a Excelência da gestão administrativa da ARSETE	<input checked="" type="checkbox"/>

Iniciativa 304 Regulação e fiscalização dos serviços de saneamento básico concedidos, permitidos e delegados.

Base Geográfica Município

**Contextualização** Os objetivos desta iniciativa são:  
- Regular e fiscalizar os serviços de saneamento básico concedidos.  
-Homologar o reajuste e revisão da tarifa.  
-Elaborar resoluções normativas para prestação dos serviços de saneamento básico concedidos.  
-Fiscalizar os serviços e em caso de infração aplicar sanções administrativas previstas em contrato.  
-Celebrar convênios com entes federais, estaduais e municipais e contratar auditorias especializadas.  
- Adquirir ou locar veículo para fiscalização.  
- Adquirir laboratório móvel para análise da qualidade da água.  
- Adquirir equipamentos e insumos laboratoriais.

Exercício	Recurso Corrente (R\$)		Recurso De Capital (R\$)		Total de Recursos
	Próprio	Outras Fontes	Próprio	Outras Fontes	
2018	0,00	380.000,00	0,00	180.000,00	560.000,00
2019	0,00	126.000,00	0,00	130.000,00	256.000,00
2020 - 2021	0,00	267.000,00	0,00	275.000,00	542.000,00
<b>Total</b>	<b>0,00</b>	<b>773.000,00</b>	<b>0,00</b>	<b>585.000,00</b>	<b>1.358.000,00</b>

Metas		
Código	Descrição	Principal
187	Promover a eficiência, a eficácia da regulação e da fiscalização dos serviços de saneamento básico, e o bom atendimento aos usuários dos serviços públicos concedidos, permitidos e delegados.	<input checked="" type="checkbox"/>

Iniciativa 305 Relacionamento com usuários dos serviços de saneamento básico e solução de demandas através da Coordenação e da Ouvidoria.

Base Geográfica Município

**Contextualização** - Mediação administrativa da prestação dos serviços aos usuários com qualidade.  
-Realização de consultas e audiências públicas.  
-Disponibilização de serviços de ouvidoria para os usuários.  
-Divulgação das ações de gestão, regulação e fiscalização.  
-Apresentação do relatório anual das ações da ARSETE.

Exercício	Recurso Corrente (R\$)		Recurso De Capital (R\$)		Total de Recursos
	Próprio	Outras Fontes	Próprio	Outras Fontes	
2018	0,00	147.500,00	0,00	65.000,00	212.500,00
2019	0,00	116.000,00	0,00	25.000,00	141.000,00
2020 - 2021	0,00	247.000,00	0,00	53.000,00	300.000,00
<b>Total</b>	<b>0,00</b>	<b>510.500,00</b>	<b>0,00</b>	<b>143.000,00</b>	<b>653.500,00</b>

Metas		
Código	Descrição	Principal
187	Promover a eficiência, a eficácia da regulação e da fiscalização dos serviços de saneamento básico, e o bom atendimento aos usuários dos serviços públicos concedidos, permitidos e delegados.	<input checked="" type="checkbox"/>



## Total das Iniciativas

Exercício	Recurso Corrente (R\$)		Recurso De Capital (R\$)		Total de Recursos
	Próprio	Outras Fontes	Próprio	Outras Fontes	
2018	0,00	2.387.500,00	0,00	435.000,00	2.822.500,00
2019	0,00	2.647.000,00	0,00	275.000,00	2.922.000,00
2020/2021	0,00	5.618.000,00	0,00	583.000,00	6.201.000,00
<b>Total</b>	<b>0,00</b>	<b>10.652.500,00</b>	<b>0,00</b>	<b>1.293.000,00</b>	<b>11.945.500,00</b>



Prefeitura Municipal de Teresina - Consolidado  
Listagem de Iniciativas Estratégicas

Órgão 31 Secretaria Municipal de Políticas Públicas para Mulheres

Iniciativa 88 Administração da SMPM

Base Geográfica Município

Contextualização Manutenção dos serviços e reorganização da SMPM, com ampliação da atuação no município, dos servidores e da sua estrutura física.

Exercício	Recurso Corrente (R\$)		Recurso De Capital (R\$)		Total de Recursos
	Próprio	Outras Fontes	Próprio	Outras Fontes	
2018	1.283.682,00	0,00	600,00	0,00	1.284.282,00
2019	1.292.000,00	0,00	2.000,00	0,00	1.294.000,00
2020 - 2021	2.826.122,97	0,00	1.339,92	0,00	2.827.462,89
<b>Total</b>	<b>5.401.804,97</b>	<b>0,00</b>	<b>3.939,92</b>	<b>0,00</b>	<b>5.405.744,89</b>

Metas		
Código	Descrição	Principal
107	Promover a excelência na gestão administrativa da SMPM	<input checked="" type="checkbox"/>

Iniciativa 90 Fortalecimento e Mobilização Intersetorial da Rede de Atendimento Integral a Mulheres e Enfrentamento à Violência

Base Geográfica Município

Contextualização Articulação e desenvolvimento de ações integradas com as instituições públicas que atuam no município, de forma a cumprir o I Plano Municipal de Políticas Públicas para as Mulheres.

Exercício	Recurso Corrente (R\$)		Recurso De Capital (R\$)		Total de Recursos
	Próprio	Outras Fontes	Próprio	Outras Fontes	
2018	439,00	0,00	500,00	0,00	939,00
2019	1.000,00	0,00	0,00	0,00	1.000,00
2020 - 2021	979,95	0,00	1.116,59	0,00	2.096,54
<b>Total</b>	<b>2.418,95</b>	<b>0,00</b>	<b>1.616,59</b>	<b>0,00</b>	<b>4.035,54</b>

Metas		
Código	Descrição	Principal
110	Fomentar, nas instituições públicas, a execução de políticas intersetoriais, eficazes, responsáveis e inclusivas no atendimento integral às mulheres.	<input checked="" type="checkbox"/>

Iniciativa 92 Fortalecimento do Conselho Municipal dos Direitos das Mulheres - CMDM e dos Espaços de Participação Popular

Base Geográfica Município

Contextualização Assessoramento do CMDM e fomento da participação das mulheres na execução da Política Pública, por meio dos espaços participativos e de deliberação.

Exercício	Recurso Corrente (R\$)		Recurso De Capital (R\$)		Total de Recursos
	Próprio	Outras Fontes	Próprio	Outras Fontes	
2018	400,00	0,00	500,00	0,00	900,00
2019	1.000,00	0,00	0,00	0,00	1.000,00
2020 - 2021	893,28	0,00	1.116,59	0,00	2.009,87
<b>Total</b>	<b>2.293,28</b>	<b>0,00</b>	<b>1.616,59</b>	<b>0,00</b>	<b>3.909,87</b>

Metas		
Código	Descrição	Principal
111	Garantir espaços participativos para tomada de decisão responsiva, inclusiva e representativa da mulher no âmbito municipal.	<input checked="" type="checkbox"/>

Iniciativa 93 Atendimento e Apoio Especializado as Mulheres em Situação de Violência

Base Geográfica Município

Contextualização Oferta de serviços descentralizados às mulheres em situação de violência e acolhimento de seus filhos, por meio das unidades de atendimento vinculadas a SMPM.



Prefeitura Municipal de Teresina - Consolidado  
Listagem de Iniciativas Estratégicas

Órgão 31 Secretaria Municipal de Políticas Públicas para Mulheres

Exercício	Recurso Corrente (R\$)		Recurso De Capital (R\$)		Total de Recursos
	Próprio	Outras Fontes	Próprio	Outras Fontes	
2018	1.369.579,00	0,00	30.000,00	0,00	1.399.579,00
2019	1.516.000,00	0,00	0,00	0,00	1.516.000,00
2020 - 2021	1.561.177,85	0,00	1.116,59	0,00	1.562.294,44
<b>Total</b>	<b>4.446.756,85</b>	<b>0,00</b>	<b>31.116,59</b>	<b>0,00</b>	<b>4.477.873,44</b>

Metas		
Código	Descrição	Principal
113	Garantir serviços de atendimento, acompanhamento e empoderamento das mulheres em situação de violência no Município.	<input checked="" type="checkbox"/>

Iniciativa 94 Prevenção da Violência contra Mulheres Base Geográfica Município

Contextualização Realização de estudos, pesquisas, campanhas e ações de enfrentamento a violência contra a Mulher e disseminação da Lei Maria da Penha e de outros instrumentos legais.

Exercício	Recurso Corrente (R\$)		Recurso De Capital (R\$)		Total de Recursos
	Próprio	Outras Fontes	Próprio	Outras Fontes	
2018	250,00	0,00	500,00	0,00	750,00
2019	1.000,00	0,00	0,00	0,00	1.000,00
2020 - 2021	558,30	0,00	1.116,59	0,00	1.674,89
<b>Total</b>	<b>1.808,30</b>	<b>0,00</b>	<b>1.616,59</b>	<b>0,00</b>	<b>3.424,89</b>

Metas		
Código	Descrição	Principal
114	Promover a Cultura de Paz a partir da disseminação da igualdade de gênero e do fim da violência contra as Mulheres.	<input checked="" type="checkbox"/>

Iniciativa 95 Formação e Qualificação Profissional para as Mulheres Base Geográfica Município

Contextualização Realização de estudos, pesquisas e ações de fomento a inclusão das mulheres no mercado de trabalho, articulando com instituições municipais com expertise na formação e qualificação profissional, assim como com o sistema "S", a realização de cursos, workshop e palestra que viabilizem a inserção das mulheres no mercado de trabalho.

Exercício	Recurso Corrente (R\$)		Recurso De Capital (R\$)		Total de Recursos
	Próprio	Outras Fontes	Próprio	Outras Fontes	
2018	200,00	0,00	500,00	0,00	700,00
2019	1.000,00	0,00	0,00	0,00	1.000,00
2020 - 2021	446,64	0,00	1.116,59	0,00	1.563,23
<b>Total</b>	<b>1.646,64</b>	<b>0,00</b>	<b>1.616,59</b>	<b>0,00</b>	<b>3.263,23</b>

Metas		
Código	Descrição	Principal
115	Fomentar a igualdade no mundo do trabalho por meio da inclusão social e econômica das mulheres.	<input checked="" type="checkbox"/>

Iniciativa 96 Promoção da Igualdade de Gênero e Empoderamento Feminino Base Geográfica Município

Contextualização Implantação do Espaço Mulher, visando a prestação de serviços integrados que atendam as necessidades das mulheres e a realização de campanhas de empoderamento feminino e valorização da mulher nos diversos espaços sociais.

Exercício	Recurso Corrente (R\$)		Recurso De Capital (R\$)		Total de Recursos
	Próprio	Outras Fontes	Próprio	Outras Fontes	
2018	350,00	0,00	500,00	0,00	850,00
2019	1.000,00	0,00	0,00	0,00	1.000,00
2020 - 2021	781,62	0,00	1.116,59	0,00	1.898,21
<b>Total</b>	<b>2.131,62</b>	<b>0,00</b>	<b>1.616,59</b>	<b>0,00</b>	<b>3.748,21</b>

Metas		
Código	Descrição	Principal
116	Enfrentar as desigualdades de gênero, considerando as diversidades e a inclusão social das mulheres.	<input checked="" type="checkbox"/>



Prefeitura Municipal de Teresina - Consolidado  
Listagem de Iniciativas Estratégicas

Órgão 31 Secretaria Municipal de Políticas Públicas para Mulheres

Iniciativa 387 Obras e Serviços com recursos de Emendas Parlamentares - SMPM

Base Geográfica Município

Contextualização Recursos para emendas destinadas à realização de Obras e Serviços.

Exercício	Recurso Corrente (R\$)		Recurso De Capital (R\$)		Total de Recursos
	Próprio	Outras Fontes	Próprio	Outras Fontes	
2019	0,00	0,00	30.000,00	0,00	30.000,00
2020 - 2021	0,00	0,00	0,00	0,00	0,00
<b>Total</b>	<b>0,00</b>	<b>0,00</b>	<b>30.000,00</b>	<b>0,00</b>	<b>30.000,00</b>

Metas		
Código	Descrição	Principal
188	Realizar atividades, obras e serviços com recursos de emendas parlamentares.	<input checked="" type="checkbox"/>

## Total das Iniciativas

Exercício	Recurso Corrente (R\$)		Recurso De Capital (R\$)		Total de Recursos
	Próprio	Outras Fontes	Próprio	Outras Fontes	
2018	2.654.900,00	0,00	33.100,00	0,00	2.688.000,00
2019	2.813.000,00	0,00	32.000,00	0,00	2.845.000,00
2020/2021	4.390.960,61	0,00	8.039,46	0,00	4.399.000,07
<b>Total</b>	<b>9.858.860,61</b>	<b>0,00</b>	<b>73.139,46</b>	<b>0,00</b>	<b>9.932.000,07</b>



Prefeitura Municipal de Teresina - Consolidado  
Listagem de Iniciativas Estratégicas

Órgão 34 Secretaria Municipal de Desenvolvimento Urbano e Habitação

Iniciativa 118 Construção/ recuperação de vias com pavimentação asfáltica com extensão do PAC MOBILIDADE URBANA Base Geográfica Município

Contextualização Aumento e melhoria da cobertura de vias pavimentadas proporcionando maior conforto e segurança para os munícipes que transitam nas vias asfaltadas da cidade, diminuindo os custos com manutenção.

Exercício	Recurso Corrente (R\$)		Recurso De Capital (R\$)		Total de Recursos
	Próprio	Outras Fontes	Próprio	Outras Fontes	
2018	0,00	0,00	8.450.000,00	14.500.000,00	22.950.000,00
2019	0,00	0,00	3.898.000,00	21.500.000,00	25.398.000,00
2020 - 2021	0,00	0,00	18.689.440,00	30.964.800,00	49.654.240,00
<b>Total</b>	<b>0,00</b>	<b>0,00</b>	<b>31.037.440,00</b>	<b>66.964.800,00</b>	<b>98.002.240,00</b>

Metas		
Código	Descrição	Principal
135	Realizar pavimentação asfáltica.	<input checked="" type="checkbox"/>

Iniciativa 119 Aquisição e Manutenção de Máquinas e Equipamentos Base Geográfica Município

Contextualização Essa iniciativa visa o funcionamento e a preservação dos Equipamentos Municipais e a modernização a frota de máquinas e equipamentos, melhorando a qualidade dos serviços e diminuindo as despesas de manutenção.

Exercício	Recurso Corrente (R\$)		Recurso De Capital (R\$)		Total de Recursos
	Próprio	Outras Fontes	Próprio	Outras Fontes	
2018	200.000,00	0,00	50.000,00	0,00	250.000,00
2019	600.000,00	0,00	50.000,00	0,00	650.000,00
2020 - 2021	443.414,00	0,00	110.853,60	0,00	554.267,60
<b>Total</b>	<b>1.243.414,00</b>	<b>0,00</b>	<b>210.853,60</b>	<b>0,00</b>	<b>1.454.267,60</b>

Metas		
Código	Descrição	Principal
135	Realizar pavimentação asfáltica.	<input checked="" type="checkbox"/>

Iniciativa 120 Implantação do Sistema de VLT Base Geográfica Município

Contextualização Essa iniciativa destina-se ao increment da mobilidade urbana.

Exercício	Recurso Corrente (R\$)		Recurso De Capital (R\$)		Total de Recursos
	Próprio	Outras Fontes	Próprio	Outras Fontes	
2018	0,00	0,00	1.000,00	0,00	1.000,00
2019	0,00	0,00	1.000,00	0,00	1.000,00
2020 - 2021	0,00	0,00	2.206,00	0,00	2.206,00
<b>Total</b>	<b>0,00</b>	<b>0,00</b>	<b>4.206,00</b>	<b>0,00</b>	<b>4.206,00</b>

Metas		
Código	Descrição	Principal
136	Incrementar a mobilidade urbana	<input checked="" type="checkbox"/>

Iniciativa 121 Implantação do túnel na Frei Serafim Base Geográfica Município

Contextualização Essa iniciativa tem como objetivo o incremento da mobilidade urbana

Exercício	Recurso Corrente (R\$)		Recurso De Capital (R\$)		Total de Recursos
	Próprio	Outras Fontes	Próprio	Outras Fontes	
2018	0,00	0,00	1.000,00	0,00	1.000,00
2019	0,00	0,00	1.000,00	0,00	1.000,00
2020 - 2021	0,00	0,00	2.206,00	0,00	2.206,00
<b>Total</b>	<b>0,00</b>	<b>0,00</b>	<b>4.206,00</b>	<b>0,00</b>	<b>4.206,00</b>





Prefeitura Municipal de Teresina - Consolidado  
Listagem de Iniciativas Estratégicas

Órgão 34 Secretaria Municipal de Desenvolvimento Urbano e Habitação

Metas		
Código	Descrição	Principal
136	Incrementar a mobilidade urbana	<input checked="" type="checkbox"/>

Iniciativa 122 Elaboração de Projetos/Planos

Base Geográfica Município

Contextualização Elaboração de Projetos/Planos

Exercício	Recurso Corrente (R\$)		Recurso De Capital (R\$)		Total de Recursos
	Próprio	Outras Fontes	Próprio	Outras Fontes	
2018	209.000,00	104.500,00	200.000,00	800.000,00	1.313.500,00
2019	150.000,00	0,00	200.000,00	0,00	350.000,00
2020 - 2021	463.365,00	231.682,00	443.414,00	1.773.640,00	2.912.101,00
<b>Total</b>	<b>822.365,00</b>	<b>336.182,00</b>	<b>843.414,00</b>	<b>2.573.640,00</b>	<b>4.575.601,00</b>

Metas		
Código	Descrição	Principal
137	Prover a prefeitura de um banco de dados	<input checked="" type="checkbox"/>

Iniciativa 123 Melhorias/ Construção de Unidades Habitacionais

Base Geográfica Município

Contextualização Essa iniciativa visa proporcionar à população carente condições adequadas de moradia.

Exercício	Recurso Corrente (R\$)		Recurso De Capital (R\$)		Total de Recursos
	Próprio	Outras Fontes	Próprio	Outras Fontes	
2018	0,00	0,00	200.000,00	500.000,00	700.000,00
2019	0,00	0,00	850.000,00	100.000,00	950.000,00
2020 - 2021	0,00	0,00	441.292,00	1.108.536,00	1.549.828,00
<b>Total</b>	<b>0,00</b>	<b>0,00</b>	<b>1.491.292,00</b>	<b>1.708.536,00</b>	<b>3.199.828,00</b>

Metas		
Código	Descrição	Principal
138	Reformar e melhorar as unidades habitacionais e promover a regularização fundiária.	<input checked="" type="checkbox"/>

Iniciativa 124 Mobilizações Sociais

Base Geográfica Município

Contextualização Realização de trabalho social junto às famílias de projetos habitacionais

Exercício	Recurso Corrente (R\$)		Recurso De Capital (R\$)		Total de Recursos
	Próprio	Outras Fontes	Próprio	Outras Fontes	
2018	150.000,00	3.950.000,00	0,00	0,00	4.100.000,00
2019	100.000,00	3.950.000,00	0,00	0,00	4.050.000,00
2020 - 2021	315.288,00	9.009.000,00	0,00	0,00	9.324.288,00
<b>Total</b>	<b>565.288,00</b>	<b>16.909.000,00</b>	<b>0,00</b>	<b>0,00</b>	<b>17.474.288,00</b>

Metas		
Código	Descrição	Principal
138	Reformar e melhorar as unidades habitacionais e promover a regularização fundiária.	<input checked="" type="checkbox"/>

Iniciativa 125 Indenizações e Restituições

Base Geográfica Município

Contextualização Essa iniciativa destina-se a promover indenizações para fins de regularização fundiária e/ou para implementação de serviços de melhoria urbana

Exercício	Recurso Corrente (R\$)		Recurso De Capital (R\$)		Total de Recursos
	Próprio	Outras Fontes	Próprio	Outras Fontes	
2018	500.000,00	0,00	0,00	0,00	500.000,00
2019	300.000,00	0,00	0,00	0,00	300.000,00
2020 - 2021	1.108.536,00	0,00	0,00	0,00	1.108.536,00
<b>Total</b>	<b>1.908.536,00</b>	<b>0,00</b>	<b>0,00</b>	<b>0,00</b>	<b>1.908.536,00</b>



Prefeitura Municipal de Teresina - Consolidado  
Listagem de Iniciativas Estratégicas

Órgão 34 Secretaria Municipal de Desenvolvimento Urbano e Habitação

Metas		
Código	Descrição	Principal
138	Reformar e melhorar as unidades habitacionais e promover a regularização fundiária.	<input checked="" type="checkbox"/>

Iniciativa 126 Construção e Urbanização de Vilas

Base Geográfica Município

**Contextualização** Promoção de ações de urbanização de vilas com regularização fundiária, melhoria habitacional, prevendo a implantação de infraestrutura urbana, equipamentos e serviços públicos.

Exercício	Recurso Corrente (R\$)		Recurso De Capital (R\$)		Total de Recursos
	Próprio	Outras Fontes	Próprio	Outras Fontes	
2018	5.000,00	1.005.000,00	0,00	0,00	1.010.000,00
2019	5.000,00	1.000.000,00	0,00	0,00	1.005.000,00
2020 - 2021	549.051,00	2.228.159,00	0,00	0,00	2.777.210,00
<b>Total</b>	<b>559.051,00</b>	<b>4.233.159,00</b>	<b>0,00</b>	<b>0,00</b>	<b>4.792.210,00</b>

Metas		
Código	Descrição	Principal
138	Reformar e melhorar as unidades habitacionais e promover a regularização fundiária.	<input checked="" type="checkbox"/>

Iniciativa 127 Regularização Fundiária

Base Geográfica Município

**Contextualização** Promoção da regularização fundiária dos imóveis pertencentes as famílias em áreas de ocupação consolidadas ou em loteamentos públicos executados pela prefeitura de teresina, através de recursos próprios e externos.

Exercício	Recurso Corrente (R\$)		Recurso De Capital (R\$)		Total de Recursos
	Próprio	Outras Fontes	Próprio	Outras Fontes	
2018	550.000,00	351.000,00	0,00	0,00	901.000,00
2019	250.000,00	0,00	0,00	0,00	250.000,00
2020 - 2021	1.108.536,00	778.191,00	0,00	0,00	1.886.727,00
<b>Total</b>	<b>1.908.536,00</b>	<b>1.129.191,00</b>	<b>0,00</b>	<b>0,00</b>	<b>3.037.727,00</b>

Metas		
Código	Descrição	Principal
138	Reformar e melhorar as unidades habitacionais e promover a regularização fundiária.	<input checked="" type="checkbox"/>

Iniciativa 128 Limpeza Pública - Acesso a Serviço de Coleta de Resíduos Sólidos

Base Geográfica Município

**Contextualização** Promoção da coleta e destinação final adequada dos resíduos sólidos.

Exercício	Recurso Corrente (R\$)		Recurso De Capital (R\$)		Total de Recursos
	Próprio	Outras Fontes	Próprio	Outras Fontes	
2018	43.749.150,00	0,00	0,00	0,00	43.749.150,00
2019	54.980.000,00	0,00	0,00	0,00	54.980.000,00
2020 - 2021	96.762.969,00	0,00	0,00	0,00	96.762.969,00
<b>Total</b>	<b>195.492.119,00</b>	<b>0,00</b>	<b>0,00</b>	<b>0,00</b>	<b>195.492.119,00</b>

Metas		
Código	Descrição	Principal
167	Proporcionar à população serviços urbanos básicos de qualidade.	<input checked="" type="checkbox"/>

Iniciativa 131 Iluminação Pública

Base Geográfica Município

**Contextualização** Implantação e manutenção da rede elétrica do município.



Prefeitura Municipal de Teresina - Consolidado  
Listagem de Iniciativas Estratégicas

Órgão 34 Secretaria Municipal de Desenvolvimento Urbano e Habitação

Exercício	Recurso Corrente (R\$)		Recurso De Capital (R\$)		Total de Recursos
	Próprio	Outras Fontes	Próprio	Outras Fontes	
2018	1.000,00	22.000.000,00	1.000,00	24.000.000,00	46.002.000,00
2019	0,00	38.000.000,00	0,00	16.000.000,00	54.000.000,00
2020 - 2021	2.216,00	49.361.000,00	2.216,00	53.209.728,00	102.575.160,00
<b>Total</b>	<b>3.216,00</b>	<b>109.361.000,00</b>	<b>3.216,00</b>	<b>93.209.728,00</b>	<b>202.577.160,00</b>

Metas		
Código	Descrição	Principal
167	Proporcionar à população serviços urbanos básicos de qualidade.	<input checked="" type="checkbox"/>

Iniciativa 132 Administração da SEMDUH

Base Geográfica Município

Contextualização Manutenção administrativa da Secretaria.

Exercício	Recurso Corrente (R\$)		Recurso De Capital (R\$)		Total de Recursos
	Próprio	Outras Fontes	Próprio	Outras Fontes	
2018	12.223.850,00	0,00	150.000,00	0,00	12.373.850,00
2019	11.624.000,00	0,00	100.000,00	0,00	11.724.000,00
2020 - 2021	27.092.619,00	0,00	332.560,00	0,00	27.425.179,00
<b>Total</b>	<b>50.940.469,00</b>	<b>0,00</b>	<b>582.560,00</b>	<b>0,00</b>	<b>51.523.029,00</b>

Metas		
Código	Descrição	Principal
140	Promover a excelência na gestão administrativa da SEMDUH	<input checked="" type="checkbox"/>

Iniciativa 284 Administração do Orçamento Popular

Base Geográfica Município

Contextualização Manutenção da unidade gestora do Orçamento Popular.

Exercício	Recurso Corrente (R\$)		Recurso De Capital (R\$)		Total de Recursos
	Próprio	Outras Fontes	Próprio	Outras Fontes	
2018	50.000,00	0,00	6.000,00	0,00	56.000,00
2019	30.000,00	0,00	0,00	0,00	30.000,00
2020 - 2021	132.560,00	0,00	12.990,00	0,00	145.550,00
<b>Total</b>	<b>212.560,00</b>	<b>0,00</b>	<b>18.990,00</b>	<b>0,00</b>	<b>231.550,00</b>

Metas		
Código	Descrição	Principal
168	Administrar o Orçamento Popular.	<input checked="" type="checkbox"/>

Iniciativa 307 Realização de obras e serviços em comunidades contempladas com o Orçamento Popular

Base Geográfica Município

Contextualização Recursos destinados às prioridades definidas nas reuniões, assembleias e fóruns que integram o processo do Programa Orçamento Popular.

Exercício	Recurso Corrente (R\$)		Recurso De Capital (R\$)		Total de Recursos
	Próprio	Outras Fontes	Próprio	Outras Fontes	
2018	0,00	0,00	27.000.000,00	0,00	27.000.000,00
2019	0,00	0,00	5.510.000,00	0,00	5.510.000,00
2020 - 2021	0,00	0,00	11.020.000,00	0,00	11.020.000,00
<b>Total</b>	<b>0,00</b>	<b>0,00</b>	<b>43.530.000,00</b>	<b>0,00</b>	<b>43.530.000,00</b>

Metas		
Código	Descrição	Principal
189	Realizar obras e serviços com recursos do Orçamento Popular	<input checked="" type="checkbox"/>

Iniciativa 309 Concessão de Títulos de Posse e Uso do Terreno

Base Geográfica Município



Prefeitura Municipal de Teresina - Consolidado  
Listagem de Iniciativas Estratégicas

Órgão 34 Secretaria Municipal de Desenvolvimento Urbano e Habitação

**Contextualização** Promoção da regularização fundiária dos Terrenos pertencentes as famílias em áreas de ocupação consolidadas ou em loteamentos.

Exercício	Recurso Corrente (R\$)		Recurso De Capital (R\$)		Total de Recursos
	Próprio	Outras Fontes	Próprio	Outras Fontes	
2018	10.000,00	0,00	0,00	0,00	10.000,00
2019	10.000,00	0,00	0,00	0,00	10.000,00
2020 - 2021	20.000,00	0,00	0,00	0,00	20.000,00
<b>Total</b>	<b>40.000,00</b>	<b>0,00</b>	<b>0,00</b>	<b>0,00</b>	<b>40.000,00</b>

Metas		
Código	Descrição	Principal
138	Reformar e melhorar as unidades habitacionais e promover a regularização fundiária.	<input checked="" type="checkbox"/>

Iniciativa 381 Obras e serviços com Recursos de Emenda Parlamentar - SEMDUH

Base Geográfica Município

**Contextualização** Recursos para emendas destinadas à realização de Obras e Serviços.

Exercício	Recurso Corrente (R\$)		Recurso De Capital (R\$)		Total de Recursos
	Próprio	Outras Fontes	Próprio	Outras Fontes	
2019	0,00	0,00	5.810.000,00	0,00	5.810.000,00
2020 - 2021	0,00	0,00	0,00	0,00	0,00
<b>Total</b>	<b>0,00</b>	<b>0,00</b>	<b>5.810.000,00</b>	<b>0,00</b>	<b>5.810.000,00</b>

Metas		
Código	Descrição	Principal
188	Realizar atividades, obras e serviços com recursos de emendas parlamentares.	<input checked="" type="checkbox"/>

## Total das Iniciativas

Exercício	Recurso Corrente (R\$)		Recurso De Capital (R\$)		Total de Recursos
	Próprio	Outras Fontes	Próprio	Outras Fontes	
2018	57.648.000,00	27.410.500,00	36.059.000,00	39.800.000,00	160.917.500,00
2019	68.049.000,00	42.950.000,00	16.420.000,00	37.600.000,00	165.019.000,00
2020/2021	127.998.554,00	61.608.032,00	31.057.177,60	87.056.704,00	307.720.467,60
<b>Total</b>	<b>253.695.554,00</b>	<b>131.968.532,00</b>	<b>83.536.177,60</b>	<b>164.456.704,00</b>	<b>633.656.967,60</b>



Prefeitura Municipal de Teresina - Consolidado  
Listagem de Iniciativas Estratégicas

Órgão 35 Secretaria Municipal de Economia Solidária de Teresina

Iniciativa 100 Cidade Criativa

Base Geográfica Município

**Contextualização** -Implantação do centro comercial da rua São Pedro para atender os ambulantes do polo de saúde;  
-Implantação de três novas lavanderias comunitárias;  
-Criação, instalação e manutenção de uma loja de artesanato para fomentar a produção e comercialização dos empreendedores da economia criativa e solidária de Teresina;  
-Revitalização dos equipamentos públicos (lavanderias comunitárias);  
- Realização/apoio feiras e eventos de economia solidária;  
-Apoio à execução de projetos para o desenvolvimento de empreendimentos de economia solidária e criativa;  
-Apoio à produção de economia solidária e criativa nas comunidades e grupos de matriz africana em Teresina;  
-Promoção de ações de apoio e manutenção dos equipamentos públicos vinculados a SEMEST.

Exercício	Recurso Corrente (R\$)		Recurso De Capital (R\$)		Total de Recursos
	Próprio	Outras Fontes	Próprio	Outras Fontes	
2018	355.000,00	59.550,00	10.000,00	0,00	424.550,00
2019	390.000,00	0,00	2.300,00	0,00	392.300,00
2020 - 2021	785.177,00	141.047,93	25.000,00	0,00	951.224,93
<b>Total</b>	<b>1.530.177,00</b>	<b>200.597,93</b>	<b>37.300,00</b>	<b>0,00</b>	<b>1.768.074,93</b>

Metas		
Código	Descrição	Principal
39	Desenvolver ações institucionais no sentido de estimular a economia criativa e solidária.	<input checked="" type="checkbox"/>

Iniciativa 101 Concessão de Microcrédito para Empreendedores da Economia Popular, Criativa e Solidária

Base Geográfica Município

**Contextualização** -Atendimento a empreendedores com recursos do FUNGER;  
-Concessão de microcréditos para famílias beneficiárias do programa bolsa família;  
-Correção do teto das linhas de crédito do banco popular.

Exercício	Recurso Corrente (R\$)		Recurso De Capital (R\$)		Total de Recursos
	Próprio	Outras Fontes	Próprio	Outras Fontes	
2018	0,00	138.574,00	0,00	2.461.446,00	2.600.020,00
2019	0,00	139.000,00	0,00	2.862.000,00	3.001.000,00
2020 - 2021	0,00	291.228,21	0,00	5.444.147,49	5.735.375,70
<b>Total</b>	<b>0,00</b>	<b>568.802,21</b>	<b>0,00</b>	<b>10.767.593,49</b>	<b>11.336.395,70</b>

Metas		
Código	Descrição	Principal
39	Desenvolver ações institucionais no sentido de estimular a economia criativa e solidária.	<input checked="" type="checkbox"/>

Iniciativa 102 Modernização e Ampliação do Banco Popular de Teresina

Base Geográfica Município

**Contextualização** -Implantação do cartão de crédito;  
-Modernização do sistema operacional do banco para atender os empreendedores fora da sede do banco.

Exercício	Recurso Corrente (R\$)		Recurso De Capital (R\$)		Total de Recursos
	Próprio	Outras Fontes	Próprio	Outras Fontes	
2018	0,00	110.100,00	0,00	174.150,00	284.250,00
2019	0,00	110.000,00	0,00	175.000,00	285.000,00
2020 - 2021	0,00	243.515,00	0,00	385.179,40	628.694,40
<b>Total</b>	<b>0,00</b>	<b>463.615,00</b>	<b>0,00</b>	<b>734.329,40</b>	<b>1.197.944,40</b>

Metas		
Código	Descrição	Principal
39	Desenvolver ações institucionais no sentido de estimular a economia criativa e solidária.	<input checked="" type="checkbox"/>

Iniciativa 103 Fomento à Economia Criativa no Âmbito da Tecnologia da Informação-TI

Base Geográfica Município

**Contextualização** -Qualificação de jovens empreendedores na área de tecnologia da informação;  
-Fomento ao desenvolvimento de um polo de tecnologia na cidade de Teresina;  
-Apoio a eventos de tecnologia da informação que estimulem o surgimento de empreendedores no setor de tecnologia.



Prefeitura Municipal de Teresina - Consolidado  
Listagem de Iniciativas Estratégicas

Órgão 35 Secretaria Municipal de Economia Solidária de Teresina

Exercício	Recurso Corrente (R\$)		Recurso De Capital (R\$)		Total de Recursos
	Próprio	Outras Fontes	Próprio	Outras Fontes	
2018	567.500,00	0,00	6.000,00	0,00	573.500,00
2019	681.000,00	0,00	1.200,00	0,00	682.200,00
2020 - 2021	1.255.178,34	0,00	13.270,00	0,00	1.268.448,34
<b>Total</b>	<b>2.503.678,34</b>	<b>0,00</b>	<b>20.470,00</b>	<b>0,00</b>	<b>2.524.148,34</b>

Metas		
Código	Descrição	Principal
141	Estimular os Empreendedores a Desenvolver a Economia Criativa.	<input checked="" type="checkbox"/>

Iniciativa 104 Implantação do Museu da Imagem e Som

Base Geográfica Município

Contextualização Instalação e operação do MIS.

Exercício	Recurso Corrente (R\$)		Recurso De Capital (R\$)		Total de Recursos
	Próprio	Outras Fontes	Próprio	Outras Fontes	
2018	30.000,00	0,00	2.000,00	0,00	32.000,00
2019	30.000,00	0,00	1.000,00	0,00	31.000,00
2020 - 2021	66.353,00	0,00	4.423,00	0,00	70.776,00
<b>Total</b>	<b>126.353,00</b>	<b>0,00</b>	<b>7.423,00</b>	<b>0,00</b>	<b>133.776,00</b>

Metas		
Código	Descrição	Principal
39	Desenvolver ações institucionais no sentido de estimular a economia criativa e solidária.	<input checked="" type="checkbox"/>

Iniciativa 105 Administração da SEMEST

Base Geográfica Município

Contextualização Manutenção da Administração da Secretaria.

Exercício	Recurso Corrente (R\$)		Recurso De Capital (R\$)		Total de Recursos
	Próprio	Outras Fontes	Próprio	Outras Fontes	
2018	2.966.000,00	0,00	0,00	0,00	2.966.000,00
2019	2.951.500,00	0,00	0,00	0,00	2.951.500,00
2020 - 2021	6.560.103,00	0,00	0,00	0,00	6.560.103,00
<b>Total</b>	<b>12.477.603,00</b>	<b>0,00</b>	<b>0,00</b>	<b>0,00</b>	<b>12.477.603,00</b>

Metas		
Código	Descrição	Principal
142	Promover a excelência da gestão administrativa da SEMEST.	<input checked="" type="checkbox"/>

Iniciativa 106 Cooperativa Solidária

Base Geográfica Município

Contextualização A iniciativa inclui ações de formação, capacitação e assessoria para a regularização e gestão de grupos de economia solidária, cooperativas e associações.

Exercício	Recurso Corrente (R\$)		Recurso De Capital (R\$)		Total de Recursos
	Próprio	Outras Fontes	Próprio	Outras Fontes	
2018	70.000,00	0,00	1.000,00	0,00	71.000,00
2019	70.500,00	0,00	500,00	0,00	71.000,00
2020 - 2021	154.824,00	0,00	2.212,00	0,00	157.036,00
<b>Total</b>	<b>295.324,00</b>	<b>0,00</b>	<b>3.712,00</b>	<b>0,00</b>	<b>299.036,00</b>

Metas		
Código	Descrição	Principal
39	Desenvolver ações institucionais no sentido de estimular a economia criativa e solidária.	<input checked="" type="checkbox"/>

Iniciativa 107 Incubadora de Projetos de Economia Criativa

Base Geográfica Município

Contextualização



Prefeitura Municipal de Teresina - Consolidado  
Listagem de Iniciativas Estratégicas

Órgão

35 Secretaria Municipal de Economia Solidária de Teresina

A iniciativa será desenvolvida através de assessoria e consultoria aos empreendimentos de economia criativa. O trabalho será efetuado com recursos oriundos da esfera pública Municipal, Estadual, Federal e parcerias público-privadas. A incubadora tem por finalidade fomentar e desenvolver projetos de economia criativa, visando estimular a consolidação de empreendimentos criativos na área de tecnologia da informação. Para efetivar a iniciativa, a Secretaria disponibilizará um espaço coworking, local de trabalho compartilhado, onde os empreendedores da economia digital desenvolverão suas idéias de negócios gerando trabalho e renda, fortalecendo a economia criativa da cidade.

Exercício	Recurso Corrente (R\$)		Recurso De Capital (R\$)		Total de Recursos
	Próprio	Outras Fontes	Próprio	Outras Fontes	
2018	22.500,00	0,00	0,00	0,00	22.500,00
2019	0,00	0,00	0,00	0,00	0,00
2020 - 2021	49.764,00	0,00	0,00	0,00	49.764,00
<b>Total</b>	<b>72.264,00</b>	<b>0,00</b>	<b>0,00</b>	<b>0,00</b>	<b>72.264,00</b>

Metas		
Código	Descrição	Principal
141	Estimular os Empreendedores a Desenvolver a Economia Criativa.	<input checked="" type="checkbox"/>

**Iniciativa** 108 Implantação do Fundo Especial de Desenvolvimento Social

**Base Geográfica** Município

**Contextualização** O aporte principal será de recursos próprios em unidade orçamentária a ser criada para o fundo de economia solidária a ser complementado por outras fontes na ocorrência de recursos junto a outras esferas de governo ou entidades ( receitas próprias advindas de taxas e demais recursos de feiras e eventos).

Exercício	Recurso Corrente (R\$)		Recurso De Capital (R\$)		Total de Recursos
	Próprio	Outras Fontes	Próprio	Outras Fontes	
2018	12.000,00	56.180,00	2.000,00	0,00	70.180,00
2019	0,00	50.000,00	0,00	0,00	50.000,00
2020 - 2021	24.272,06	124.257,00	4.423,00	0,00	152.952,06
<b>Total</b>	<b>36.272,06</b>	<b>230.437,00</b>	<b>6.423,00</b>	<b>0,00</b>	<b>273.132,06</b>

Metas		
Código	Descrição	Principal
39	Desenvolver ações institucionais no sentido de estimular a economia criativa e solidária.	<input checked="" type="checkbox"/>

**Iniciativa** 384 Obras e Serviços com Recursos de Emendas Parlamentares - SEMEST

**Base Geográfica** Município

**Contextualização** Recursos para emendas destinadas à realização de Obras e Serviços.

Exercício	Recurso Corrente (R\$)		Recurso De Capital (R\$)		Total de Recursos
	Próprio	Outras Fontes	Próprio	Outras Fontes	
2019	0,00	0,00	1.111.000,00	0,00	1.111.000,00
2020 - 2021	0,00	0,00	0,00	0,00	0,00
<b>Total</b>	<b>0,00</b>	<b>0,00</b>	<b>1.111.000,00</b>	<b>0,00</b>	<b>1.111.000,00</b>

Metas		
Código	Descrição	Principal
188	Realizar atividades, obras e serviços com recursos de emendas parlamentares.	<input checked="" type="checkbox"/>

## Total das Iniciativas

Exercício	Recurso Corrente (R\$)		Recurso De Capital (R\$)		Total de Recursos
	Próprio	Outras Fontes	Próprio	Outras Fontes	
2018	4.023.000,00	364.404,00	21.000,00	2.635.596,00	7.044.000,00
2019	4.123.000,00	299.000,00	1.116.000,00	3.037.000,00	8.575.000,00
2020/2021	8.895.671,40	800.048,14	49.328,00	5.829.326,89	15.574.374,43
<b>Total</b>	<b>17.041.671,40</b>	<b>1.463.452,14</b>	<b>1.186.328,00</b>	<b>11.501.922,89</b>	<b>31.193.374,43</b>



# Prefeitura Municipal de Teresina - Consolidado

## Listagem de Iniciativas Estratégicas

Órgão

38 Secretaria Municipal de Concessão e Parcerias

Iniciativa	25 Projetos de Concessões e Parcerias	Base Geográfica	Município
<b>Contextualização</b>	<p>☐Promoção da licitação dos serviços de iluminação pública irá proporcionar, na sua modelagem: "Menores custos de operação e de custos por pagamento de energia por parte do município; "Melhores índices de luminescência e da prestação ativa e proativa na prestação de serviços à população da cidade; "Modelo de negócios que possibilite aos parceiros privados, recursos para amortizar os investimentos demandados e receber por serviços prestados desde que a eficiência e a qualidade dos serviços prestados possam ser aferidas por regras e padrões previamente estabelecidos por parte do poder público concedente de tais serviços.</p> <p>☐Promoção da licitação dos serviços cemiteriais. "Teresina conta com 13 cemitérios municipais que apresentam superlotação. Há necessidade de melhorar a prestação de serviços funerários e ampliar a disponibilidade de vagas de jazigos.</p> <p>☐Promoção da licitação para reforma, operação e manutenção do Estádio Municipal Lindolfo Monteiro. Atualmente existem em Teresina 141 campos de futebol, 04 ginásios e 63 quadras localizados nas zonas urbana e rural. O Estádio Lindolfo Monteiro está localizado na região Centro/Norte da capital. Foi inaugurado em 17 de setembro de 1944, com capacidade para 5.400 (cinco mil e quatrocentos) espectadores, localizado na região central da cidade. É uma com possibilidades de Multiuso, tais como: "Eventos de diversas naturezas; Lucro constante, proveniente de diversas fontes; Metas de uma Arena Multiuso; Diversas opções para a comunidade ; Integração social; Promoção de cultura e lazer/Conhecimento; Diversas opções para a comunidade: Restaurantes, bares, cafés; Aprimoramento educacional - informática, idiomas; Espaços para festas e eventos culturais - shows, exposições, feiras; Faculdades, academias, escolas de esportes; Projetos Sociais; Ações afirmativas de preservação ambiental: Uso de energia solar para geração de energia; Programas de reciclagem. A gestão do Estádio é realizada pela SEMEL (Secretaria Municipal de Esporte e Lazer) em parceria com o Governo do Estado do Piauí por meio da FUNDEC (Fundação Estadual da Cultura e Desporto). Além dessas entidades públicas, em Teresina atuam 18 federações de esporte amador. As modalidades praticadas com maior frequência na cidade são: futebol, futsal, voleibol, handebol, atletismo, natação e judô; modalidades com potencial de serem abraçadas pelo Complexo Esportivo do Lindolfo Monteiro.</p> <p>☐Promoção da licitação para reforma, operação e manutenção de parques públicos. Teresina conta com 52 parques municipais. Os principais são: Parque Ambiental Lagoas do Norte; Parque da Cidade; Parque Ambiental Encontro dos Rios; Parque da Cidadania; e Parentão.</p> <p>☐Promoção da licitação para reforma, operação e manutenção de quadras poliesportivas municipais. Atualmente existem em Teresina diversos campos e quadras poliesportivas municipais com possibilidades de multiuso que podem ser adotadas para eventos de diversas naturezas.</p> <p>☐Promover a licitação dos serviços de transbordo, tratamento e disposição final de Resíduos Sólidos Urbanos. Os serviços de limpeza e manejo de Resíduos Sólidos Urbanos (RSU) e os investimentos para o seu aperfeiçoamento são essenciais para o município, sendo a proposição de um modelo mais moderno e com menor impacto ambiental fundamental para a saúde e bem-estar da população. Há também necessidade em atender a Lei Federal nº 11.445/2007 (Saneamento Básico) e promover as mudanças necessárias para se atingir a Lei Federal nº 12.305/2010 (Política Nacional de Resíduos Sólidos). Atualmente, a Prefeitura apresenta custo elevado para a realização dos serviços de coleta e limpeza na cidade. Segundo publicação recente do Instituto Trata Brasil, no que diz respeito ao Ranking do Saneamento nas 100 Maiores Cidades, Teresina encontra-se na 85ª posição e, dentre as capitais, na 21ª posição. Ênfase: Encerramento de lixões; Na redução, no reaproveitamento e na reciclagem de materiais; Inclusão socioeconômica de catadores; Promover a sustentabilidade ambiental e a eficiência na prestação dos serviços de saneamento básico. A modelagem deverá atender: Universalizar a área de cobertura; Melhorar a eficiência dos serviços; Incentivar à diminuição da produção de lixo pela população; Incentivar ao cumprimento de metas; Resultar em uma cidade permanentemente limpa.</p> <p>☐Promoção da licitação dos serviços de implantação, operação, gestão, controle e manutenção de vagas de estacionamentos rotativos em vias, áreas e logradouros públicos. Em um levantamento da SEMCOP, em conjunto com órgãos afins da PMT, chegou-se ao dado estimado de 5.000 vagas públicas de estacionamento no centro de Teresina em vias, áreas e logradouros públicos. Atualmente o centro de Teresina apresenta uma forte caracterização de casas antigas que resultaram na criação de 195 estacionamentos particulares. Essa intervenção irá contribuir para: Aumento da via de circulação ; melhora significativa na fluidez do tráfego; Demanda eficiente de vagas; Calçadas livres para pedestres; e Redirecionamento social do flanelinha (previsto em lei).</p> <p>☐Promoção a licitação para implantação de habitações de interesse social em moradias populares no centro da cidade Segundo o IBGE (Censo, 2010) a Região Integrada de Desenvolvimento da Grande Teresina apresentava déficit habitacional de 54.037 moradias. Desse número, Teresina contribuía com um déficit de 32.243 moradias, das quais 29.644 estavam no meio urbano e 2.599 no meio rural. No Estado, o déficit total era de 129.038 moradias, sendo 78.098 na zona urbana e 50.940 na zona rural. Nesse contexto, o déficit de habitações de Teresina corresponde a 41,87% do total do Estado. A utilização dos prédios e terrenos públicos ociosos no centro, abandonados e desocupados se tornam uma alternativa para a destinação dessa população.</p> <p>☐Promoção da licitação dos serviços de coleta, transbordo e disposição final de resíduos da construção civil - caçambas estacionárias. Os serviços de limpeza e manejo de Resíduos Sólidos Urbanos (RSU) e os investimentos para o seu aperfeiçoamento são essenciais para o município, sendo a proposição de um modelo mais moderno e com menor impacto ambiental fundamental para a saúde e bem-estar da população. Há também necessidade em atender a Lei Federal nº 11.445/2007 (Saneamento Básico) e promover as mudanças necessárias para se atingir a Lei Federal nº 12.305/2010 (Política Nacional de Resíduos Sólidos). Atualmente, a Prefeitura opera esses serviços por intermédio de um contrato em vigor, mas que não está atendendo as cláusulas pactuadas.</p> <p>☐Promoção da licitação para implantação, operação e gestão de parque de energia fotovoltaica.</p>		





Prefeitura Municipal de Teresina - Consolidado  
Listagem de Iniciativas Estratégicas

Órgão

38 Secretaria Municipal de Concessão e Parcerias

Implantar usinas de produção de energia solar em propriedades públicas. Em áreas com as seguintes características: Terrenos afastados (zona rural); e Áreas sem potencial agrícola (áridas).

☐ Promoção da licitação para implantação, operação e gestão de painéis de energias fotovoltaica nas instalações físicas da PMT.

Implantar Painéis de energias solar nas paradas de ônibus e nos centros de integração de linhas dos transportes público de Teresina.

Instalar Painéis de energia solar nos Parques Públicos.

Implantar sistemas de captação de energia solar em 30% (inicial) das escolas municipais.

Utilizar, nos sistemas de trânsito (semáforos e sinais luminosos), painéis solares.

Implantar o uso de painéis solares em 30% (inicial) do Centro Administrativo da Prefeitura de Teresina (edifícios com maior custo energético).

☐ Promoção da licitação para implantação de placas de ruas e exploração, operação e gestão de espaço urbano para publicidade.

Implantar placas de ruas na zona urbana de Teresina, tendo como contrapartida a exploração de espaço urbano para publicidade.

☐ Estudos para realizações de Parcerias e Concessões.

Exercício	Recurso Corrente (R\$)		Recurso De Capital (R\$)		Total de Recursos
	Próprio	Outras Fontes	Próprio	Outras Fontes	
2018	4.000,00	0,00	0,00	0,00	4.000,00
2019	4.000,00	0,00	0,00	0,00	4.000,00
2020 - 2021	77.650,00	0,00	0,00	0,00	77.650,00
<b>Total</b>	<b>85.650,00</b>	<b>0,00</b>	<b>0,00</b>	<b>0,00</b>	<b>85.650,00</b>

Metas		
Código	Descrição	Principal
33	Promover os estudos e projetos para concessões e parcerias.	<input checked="" type="checkbox"/>

Iniciativa 296 Administração da SEMCOP

Base Geográfica Município

Contextualização Promoção da excelência da gestão administrativa da SEMCOP.  
Custeio das despesas administrativas necessárias à organização e ao funcionamento da SEMCOP.

Exercício	Recurso Corrente (R\$)		Recurso De Capital (R\$)		Total de Recursos
	Próprio	Outras Fontes	Próprio	Outras Fontes	
2018	863.000,00	0,00	51.000,00	0,00	914.000,00
2019	901.000,00	0,00	15.000,00	0,00	916.000,00
2020 - 2021	1.908.755,78	0,00	113.892,00	0,00	2.022.647,78
<b>Total</b>	<b>3.672.755,78</b>	<b>0,00</b>	<b>179.892,00</b>	<b>0,00</b>	<b>3.852.647,78</b>

Metas		
Código	Descrição	Principal
36	Promover a excelência da gestão administrativa da SEMCOP.	<input checked="" type="checkbox"/>

Iniciativa 325 Estudos de Concessões e Parcerias-CAF

Base Geográfica Município

Contextualização Estudos para realizações de Parcerias e Concessões.

Exercício	Recurso Corrente (R\$)		Recurso De Capital (R\$)		Total de Recursos
	Próprio	Outras Fontes	Próprio	Outras Fontes	
2018	0,00	0,00	0,00	1.500,00	1.500,00
2019	0,00	0,00	35.000,00	345.000,00	380.000,00
2020 - 2021	0,00	0,00	0,00	718.800,00	718.800,00
<b>Total</b>	<b>0,00</b>	<b>0,00</b>	<b>35.000,00</b>	<b>1.065.300,00</b>	<b>1.100.300,00</b>

Metas		
Código	Descrição	Principal
201	Gerir o Programa de Desenvolvimento Urbano Integrado - Parcerias	<input checked="" type="checkbox"/>



## Total das Iniciativas

Exercício	Recurso Corrente (R\$)		Recurso De Capital (R\$)		Total de Recursos
	Próprio	Outras Fontes	Próprio	Outras Fontes	
2018	867.000,00	0,00	51.000,00	1.500,00	919.500,00
2019	905.000,00	0,00	50.000,00	345.000,00	1.300.000,00
2020/2021	1.986.405,78	0,00	113.892,00	718.800,00	2.819.097,78
<b>Total</b>	<b>3.758.405,78</b>	<b>0,00</b>	<b>214.892,00</b>	<b>1.065.300,00</b>	<b>5.038.597,78</b>



Órgão 99 Reserva de Contingência

Iniciativa 342 Reserva de Contingência

Base Geográfica Município

Contextualização Recursos destinados ao atendimento de passivos contingentes e outros riscos e eventos fiscais imprevistos.

Exercício	Recurso Corrente (R\$)		Recurso De Capital (R\$)		Total de Recursos
	Próprio	Outras Fontes	Próprio	Outras Fontes	
2018	5.000.000,00	0,00	0,00	0,00	5.000.000,00
2019	5.000.000,00	0,00	0,00	0,00	5.000.000,00
2020 - 2021	10.000.000,00	0,00	0,00	0,00	10.000.000,00
<b>Total</b>	<b>20.000.000,00</b>	<b>0,00</b>	<b>0,00</b>	<b>0,00</b>	<b>20.000.000,00</b>

Metas		
Código	Descrição	Principal
198	Reserva de Contingência	<input checked="" type="checkbox"/>

## Total das Iniciativas

Exercício	Recurso Corrente (R\$)		Recurso De Capital (R\$)		Total de Recursos
	Próprio	Outras Fontes	Próprio	Outras Fontes	
2018	5.000.000,00	0,00	0,00	0,00	5.000.000,00
2019	5.000.000,00	0,00	0,00	0,00	5.000.000,00
2020/2021	10.000.000,00	0,00	0,00	0,00	10.000.000,00
<b>Total</b>	<b>20.000.000,00</b>	<b>0,00</b>	<b>0,00</b>	<b>0,00</b>	<b>20.000.000,00</b>



## Total Geral das Iniciativas

Exercício	Recurso Corrente (R\$)		Recurso De Capital (R\$)		Total de Recursos
	Próprio	Outras Fontes	Próprio	Outras Fontes	
2018	1.251.723.677,00	1.266.894.360,00	194.402.323,00	547.054.885,00	3.260.075.245,00
2019	1.402.749.000,00	1.304.776.000,00	207.467.000,00	557.664.000,00	3.472.656.000,00
2020/2021	2.866.071.846,39	2.677.952.475,13	306.428.439,61	848.916.226,32	6.699.368.987,45
<b>Total</b>	<b>5.520.544.523,39</b>	<b>5.249.622.835,13</b>	<b>708.297.762,61</b>	<b>1.953.635.111,32</b>	<b>13.432.100.232,45</b>