



**ESTADO DO PIAUÍ  
CÂMARA MUNICIPAL DE TERESINA**

**PROJETO DE:**

**EMENDA A LEI ORGÂNICA** ( )  
**LEI COMPLEMENTAR** ( )  
**LEI ORDINÁRIA** ( X )  
**RESOLUÇÃO NORMATIVA** ( )  
**DECRETO LEGISLATIVO** ( )

**Nº 003/2023**

**AUTOR (ES / SIGNATÁRIO (S))**

**Ver. Leonardo Eulálio**

**EMENTA**

**“Institui no município de Teresina, o mês de junho como o mês dedicado ao Combate e Prevenção do Ceratocone, e dá outras providências”.**

**O PREFEITO MUNICIPAL DE TERESINA**, Estado do Piauí. No uso das atribuições que lhe são conferidas por lei, faz saber que a Câmara Municipal, em sessão de XX de XXXX de 2023, decretou e eu promulgo a seguinte lei:

**Art. 1º** - Fica instituído, no calendário de eventos do Município de Teresina, o Mês de Combate e Prevenção ao Ceratocone, a ser promovido anualmente no mês de junho.


**Art. 2º** - O “Mês de Combate e Prevenção ao Ceratocone”, tem por finalidade a divulgação e métodos de prevenção do Ceratocone, com a promoção de ações voltadas à integridade da saúde visual dos pacientes, orientando e esclarecendo sobre formas de tratamento e controle desta doença, bem como a difusão de outras medidas pertinentes para a implementação desta Lei.

**Art. 3º** - O Poder Executivo regulamentará a presente Lei, no que lhe couber.

**Art. 4º** - Esta Lei entra em vigor na data de sua Publicação.

Câmara de Municipal de Teresina, Salão do Plenário Vereador “José Ommati”, em 01 de fevereiro de 2023.

Gabinete do Prefeito Municipal de Teresina, em \_\_\_\_ de fevereiro de 2023.






ESTADO DO PIAUÍ  
CÂMARA MUNICIPAL DE TERESINA

JOSÉ PESSOA LEAL  
Prefeito Municipal, de Teresina

Teresina (PI), 07 de fevereiro de 2023.

  
Leonardo Eulálio  
Vereador

**JUSTIFICATIVA**

O Ceratocone é uma enfermidade que afeta a córnea, fazendo com que a espessura da sua parte central seja reduzida, empurrando-a para frente. Essa projeção pode comprometer a visão.

Por conta dessa enfermidade, a projeção de imagens nítidas na retina é impedida, o que pode levar a um grau elevado de astigmatismo irregular e miopia.

É uma doença genética, de caráter hereditário, que se manifesta entre os 10 e 25 anos. No Brasil, essa enfermidade chega a atingir cerca de 150 mil pessoas por ano.


Esse problema é bilateral e assimétrico, ou seja, pode afetar os dois olhos, porém não da mesma maneira. Além disso, piora com o tempo, o que pode fazer com que a pessoa enxergue tudo distorcido, mesmo usando óculos de grau.

A maioria da população que contrai a doença tem um defeito em algum gene. Esse defeito abre portas para o Ceratocone. Além disso, a presença de Ceratocone possui alguns estímulos externos, como apertar ou coçar os olhos em excesso.

É importante sempre ficar de olho, especialmente em crianças, que muitas vezes coçam tanto os olhos que podem prejudicá-los. Para que essa coceira diminua, médicos costumam indicar o uso de colírios, e em alguns casos comprimidos.

Coçar os olhos é tão recorrente na população que foi criada a Campanha Junho Violeta, que alerta para hábitos que podem prejudicar a saúde dos olhos.

Para quem é alérgico, é importante ter o dobro de cuidado. Evitar lugares com muita poeira, ou que possam ter resquícios que possam irritar seus olhos.





**ESTADO DO PIAUÍ**  
**CÂMARA MUNICIPAL DE TERESINA**

Até pouco tempo, a única maneira de tratar o Ceratocone era utilizando óculos de grau. Quando os óculos já não conseguiam dar conta dos sintomas da enfermidade, criavam-se lentes removíveis que deviam ser trocadas conforme o quadro ia piorando.

Hoje, existem procedimentos mais modernos para tratar o Ceratocone. São as lentes especiais, o Crosslinking e o implante do anel intraestromal.

Ainda a melhor opção para tratar pacientes com Ceratocone, existem dois tipos de lentes que podem auxiliar no tratamento da projeção da córnea. O primeiro modelo são as lentes especiais para Ceratocone, com um formato que dá mais conforto à visão de pacientes com essa enfermidade. O outro modelo são as lentes esclerais, utilizadas em pacientes que possuem difícil adaptação às lentes rígidas (especiais para Ceratocone). Destacam-se pelo conforto, por se apoiarem na esclera (parte branca do olho).

Crosslinking, é um tratamento eficaz no controle da progressão do Ceratocone. O procedimento é feito com anestesia tópica (colírio), com objetivo de enrijecer a córnea. Não é um tratamento que cura o Ceratocone, porém é o mais indicado quando o oftalmologista identifica a progressão da enfermidade, com intuito de evitar a evolução para um caso mais grave.

Anel Intraestromal para Ceratocone, são dispositivos médicos implantados no estroma corneano, com objetivo de regular deformações da córnea. Podem ser implantados um ou dois anéis, de acordo com o grau de Ceratocone do paciente. O implante fará com que a superfície anterior da córnea fique mais plana, aproximando-se da sua curvatura normal, corrigindo então, o astigmatismo e outras irregularidades.

Em casos mais extremos, pode ser indicado o Transplante de Córnea, caso os tratamentos citados anteriormente não tenham sucesso.

Pelas razões expostas, apresento Projeto de Lei, esperando contar com o apoio e aprovação dos ilustres colegas Vereadores desta casa.

**Fonte: Artigo da Dra. Drª Tatiana Rocha Rayes de Aguiar, CRM/SC 13.841.**  
**<https://institutoassadrayes.com.br/noticia/noticias/voce-sabe-o-que-e-ceratocone>.**

